

DCAL

DIRECÇÃO-GERAL DAS
AUTARQUIAS LOCAIS

Controlo do Registo de Inputs | Relatórios
Registo de inputs | Entidades participáveis

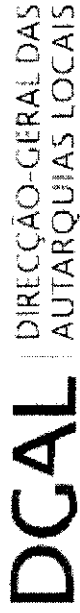
Editar Balanço Social

Lista de Balanço Social

Ano 2009
 Utilizador de criação Administrador Data de criação 2009-12-28 16:36:38
 Utilizador da última alteração SIIAL_Administracao DGAL Data da última alteração 2010-01-21 14:55:46
[Exportar para Excel](#)

Quadro 1 - Contagem dos trabalhadores por cargo/carreira segundo a modalidade de vinculação e género

	Dirigente - Superior		Dirigente - Intermediário		Carreiras Gerais - Técnico Superior		Carreiras Gerais - Assistente Técnico		Carreiras Gerais - Assistente Operacional		Bombeiros		Informática		Polícia Municipal		Outros		Total	
	H	M	H	M	H	M	H	M	H	M	H	M	H	M	H	M	H	M	H	M
Comissão de Serviço	0	0	8	4	0	0	0	0	0	0	0	0	0	0	0	0	0	0	0	8
CTFP por tempo indeterminado	0	0	12	0	15	17	83	0	0	0	0	0	0	0	0	0	0	0	3	1119
CTFP a termo resolutivo certo	0	0	0	0	15	37	158	0	0	0	0	0	0	0	0	0	0	0	1	212
CTFP a termo resolutivo incerto	0	0	0	0	30	54	241	0	0	0	0	0	0	0	0	0	0	0	4	331
Outra	0	0	1	0	10	5	19	0	0	0	0	0	0	0	0	0	0	0	16	51
Total	0	0	0	0	13	6	55	0	0	0	0	0	0	0	0	0	0	0	18	92
	0	0	1	0	23	11	74	0	0	0	0	0	0	0	0	0	0	0	34	143
	0	0	0	0	0	0	0	0	0	0	0	0	0	0	0	0	0	0	0	0
	0	0	0	0	0	0	0	0	0	0	0	0	0	0	0	0	0	0	0	0
	0	0	0	0	0	1	1	1	0	0	0	0	0	0	0	0	0	0	3	5
	0	0	0	0	0	0	0	1	0	0	0	0	0	0	0	0	0	0	0	1
	0	0	0	0	0	0	0	0	0	0	0	0	0	0	0	0	0	0	0	6
	0	0	0	0	0	1	1	2	0	0	0	0	0	0	0	0	0	0	3	
	0	0	9	0	25	23	103	0	0	0	0	0	0	0	0	0	0	0	22	183
	0	0	4	0	28	43	214	0	0	0	0	0	0	0	0	0	0	0	19	309
	0	0	13	0	53	66	317	0	0	0	0	0	0	0	0	0	0	0	41	492



Controlo do Registo de Inputs Relatórios
 Registo de inputs | Entidades participáveis

Editar Balanço Social

[Lista de Balanço Social](#)

Ano 2009

Quadro Quadro 1.1 - Contagem dos prestadores de serviços (pessoas singulares) segundo a modalidade de prestação de serviços e género

Data de criação 2009-12-28 16:36:38

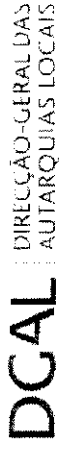
Utilizador de criação Administrator

Utilizador da última alteração - Data da última alteração -

[Exportar para Excel](#)

Tarefa	Total		
	H:	14	
Avença	M:	41	
	T:	55	
Total	H:	0	
	M:	0	
	T:	0	
	H:	14	
	M:	41	
	T:	55	

[Guardar](#)



Controlo do Registo de Inputs Relatórios
Registo de inputs | Entidades participáveis

Bem-vindo, **Ricardo Pires** | [Manual Aplicações](#) | [Manual SIAL](#) | [Alterar Dados](#) | [Cartão de Cidadão](#) | [Terminar Sessão](#)

Editar Balanço Social

[Lista de Balanço Social](#)

Ano	2009	Quadro	Quadro 2 - Contagem dos trabalhadores por cargo/carreira segundo o escalão etário e género
Utilizador de criação	Administrador	Data de criação	2009-12-28 16:36:38
Utilizador da última alteração	SIAL Administração DGAL	Data da última alteração	2010-01-21 14:56:45

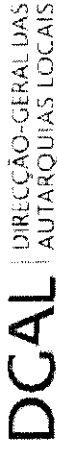
[Exportar para Excel](#)

	Dirigente - Superior	Dirigente - Intermédio	Carreiras Gerais - Técnico Superior	Carreiras Gerais - Assistente Técnico	Carreiras Gerais - Assistente Operacional	Bombeiros	Informática	Policia Municipal	Outros	Total
Menos de 20 Anos	H	0	0	0	0	0	0	0	0	H: 0
	M	0	0	0	0	0	0	0	0	M: 0
	T	0	0	0	0	0	0	0	0	T: 0
20-24	H	0	0	0	0	0	0	0	0	H: 0
	M	0	0	0	0	0	0	0	0	M: 0
	T	0	0	0	0	0	0	0	0	T: 0
25-29	H	0	0	3	2	1	0	0	0	H: 8
	M	0	0	4	1	2	0	0	0	M: 7
	T	0	0	7	3	3	0	0	0	T: 15
30-34	H	0	0	5	4	4	0	0	0	H: 29
	M	0	0	12	11	12	0	0	0	M: 52
	T	0	0	17	15	16	0	0	0	T: 81
35-39	H	0	2	5	2	8	0	1	0	H: 18
	M	0	2	5	4	21	0	0	0	M: 33
	T	0	4	10	6	29	0	1	0	T: 51
40-44	H	0	0	2	6	11	0	0	0	H: 20
	M	0	0	3	7	31	0	0	0	M: 41
	T	0	0	5	13	42	0	0	0	T: 61
45-49	H	0	1	3	3	38	0	0	0	H: 47
	M	0	0	1	9	76	0	0	0	M: 87
	T	0	1	4	12	114	0	0	0	T: 134
50-54	H	0	3	3	2	29	0	0	0	H: 37
	M	0	1	2	6	54	0	1	0	M: 64
	T	0	4	5	8	83	0	1	0	T: 101
55-59	H	0	1	2	2	9	0	0	0	H: 14
	M	0	1	1	3	17	0	0	0	M: 22
	T	0	2	3	5	26	0	0	0	T: 36

60-64	H	0	H	1	H	2	H	2	H	0	H	0	H	0	H	1	H	8
	M	0	M	0	M	1	M	1	M	0	M	0	M	0	M	0	M	2
	T	0	T	1	T	2	T	3	T	3	T	0	T	0	T	1	T	10
65-69	H	0	H	1	H	0	H	1	H	0	H	0	H	0	H	0	H	2
	M	0	M	0	M	0	M	1	M	0	M	0	M	0	M	0	M	1
	T	0	T	1	T	0	T	1	T	0	T	0	T	0	T	0	T	3
70 ou mais anos	H	0	H	0	H	0	H	0	H	0	H	0	H	0	H	0	H	0
	M	0	M	0	M	0	M	0	M	0	M	0	M	0	M	0	M	0
	T	0	T	0	T	0	T	0	T	0	T	0	T	0	T	0	T	0
Total	H	0	H	9	H	25	H	23	H	103	H	0	H	1	H	22	H	183
	M	0	M	4	M	28	M	43	M	214	M	0	M	1	M	19	M	309
	T	0	T	13	T	53	T	66	T	317	T	0	T	2	T	41	T	492

Nota: O número de efectivos dos quadros 1,2,3 e 4 tem que ser igual

Guardar



Controlo do Registo de Inputs | Relatórios
Registo de inputs | Entidades participáveis

Editar Balanço Social

[Lista de Balanço Social](#)

Utilizador de criação	Administrador	Ano	2009	Quadro	Quadro 3 - Contagem dos trabalhadores por cargo / carreira segundo o nível de antiguidade e género
Utilizador da última alteração	SIAL - Administração DGAL	Data de criação	2009-12-28 16:36:38	Data de última alteração	2010-01-21 14:58:52

[Exportar para Excel](#)

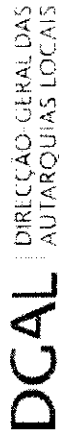
Até 5 Anos	Dirigente - Superior		Dirigente - Intermedio		Carreiras Gerais - Superior		Carreiras Gerais - Técnico		Carreiras Gerais - Assistente Técnico		Carreiras Gerais - Assistente Operacional		Bombeiros		Informática		Polícia Municipal		Outros		Total		
	H	M	H	M	H	M	H	M	H	M	H	M	H	M	H	M	H	M	H	M	H	M	T
	0	2	0	0	13	5	0	0	0	0	8	0	0	0	0	0	0	0	0	0	0	17	45
	0	0	0	0	19	1	0	0	0	0	26	0	0	0	0	0	0	0	0	0	0	18	64
	0	2	0	0	32	6	0	0	0	0	34	0	0	0	0	0	0	0	0	0	0	35	109
	0	0	0	0	4	3	0	0	0	0	21	0	0	0	0	0	0	0	0	0	0	0	28
	0	0	0	0	3	15	0	0	0	0	42	0	0	0	0	0	0	0	0	0	0	1	61
	0	0	0	0	7	18	0	0	0	0	63	0	0	0	0	0	0	0	0	0	0	1	89
	0	1	0	0	2	3	0	0	0	0	19	0	0	0	0	0	0	0	0	0	0	0	25
	0	2	0	0	1	11	0	0	0	0	51	0	0	0	0	0	0	0	0	0	0	0	66
	0	0	0	0	3	14	0	0	0	0	70	0	0	0	0	0	0	0	0	0	0	0	91
	0	0	0	0	2	2	0	0	0	0	20	0	0	0	0	0	0	0	0	0	0	0	26
	0	0	0	0	2	6	0	0	0	0	21	0	0	0	0	0	0	0	0	0	0	0	29
	0	2	0	0	4	8	0	0	0	0	41	0	0	0	0	0	0	0	0	0	0	0	55
	0	2	0	0	2	3	0	0	0	0	13	0	0	0	0	0	0	0	0	0	2	2	22
	0	0	0	0	2	5	0	0	0	0	26	0	0	0	0	0	0	0	0	0	0	0	33
	0	2	0	0	4	8	0	0	0	0	39	0	0	0	0	0	0	0	0	0	2	2	55
	0	0	0	0	1	2	0	0	0	0	8	0	0	0	0	0	0	0	0	0	1	1	12
	0	0	0	0	1	1	0	0	0	0	10	0	0	0	0	0	0	0	0	0	0	0	11
	0	0	0	0	1	1	0	0	0	0	18	0	0	0	0	0	0	0	0	0	1	1	23
	0	2	0	0	1	3	0	0	0	0	10	0	0	0	0	0	0	0	0	0	0	0	15
	0	1	0	0	1	1	0	0	0	0	7	0	0	0	0	0	0	0	0	0	0	0	10
	0	3	0	0	2	2	0	0	0	0	17	0	0	0	0	0	0	0	0	0	0	0	25
	0	0	0	0	0	0	0	0	0	0	3	0	0	0	0	0	0	0	0	0	1	1	6
	0	1	0	0	0	0	0	0	0	0	18	0	0	0	0	0	0	0	0	0	0	0	21
	0	1	0	0	0	0	0	0	0	0	21	0	0	0	0	0	0	0	0	0	1	1	27
	0	0	0	0	0	0	0	0	0	0	1	0	0	0	0	0	0	0	0	0	0	0	4
	0	0	0	0	0	0	0	0	0	0	13	0	0	0	0	0	0	0	0	0	0	0	14
	0	0	0	0	0	0	0	0	0	0	14	0	0	0	0	0	0	0	0	0	0	0	18
	0	0	0	0	0	0	0	0	0	0	3	0	0	0	0	0	0	0	0	0	0	0	1

Total	H:	0	H:	9	H:	25	H:	103	H:	0	H:	1	H:	22	H:183
	M:	0	M:	4	M:	28	M:	214	M:	0	M:	1	M:	19	M:309
	T:	0	T:	13	T:	53	T:	317	T:	0	T:	2	T:	41	T:492

Nota: O número de efectivos dos quadros 1.2, 3 e 4 tem de ser igual



Contatícios | Copyright © 2009 DGAL. Todos os direitos reservados. | Site optimizado para 1024x768, IE7.



Controlo do Registo de Inputs | [Relatórios](#)
[Registo de inputs](#) | [Entidades participáveis](#)

Editar Balanço Social

[Lista de Balanço Social](#)

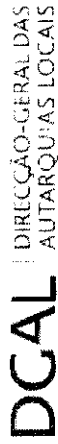
Utilizador de criação	Ano	Quadro	Contagem dos trabalhadores por cargo/carreira segundo o nível de escolaridade e género
Administrador	2009	Quadro 4 - Contagem dos trabalhadores por cargo/carreira segundo o nível de escolaridade e género	
Utilizador da última alteração		Data de criação	2009-12-28 16:36:38
Exportar para Excel		Data da última alteração	2010-01-21 14:58:30

	Dirigente - Superior		Dirigente - Intermedio		Carreiras Gerais - Técnico Superior		Carreiras Gerais - Assistente Técnico		Carreiras Gerais - Assistente Operacional		Bombeiros		Informática		Polícia Municipal		Outros		Total	
	H	M	H	M	H	M	H	M	H	M	H	M	H	M	H	M	H	M	H	M
Menos de 4 anos de escolaridade	0	0	0	0	0	0	0	0	3	0	0	0	0	0	0	0	0	0	0	3
4 anos de escolaridade	0	0	0	0	0	0	1	0	15	0	0	0	0	0	0	0	0	0	0	15
6 anos de escolaridade	0	0	0	0	0	0	1	0	61	0	0	0	0	0	0	0	0	0	0	63
9º ano ou equivalente	0	0	0	0	0	0	1	0	93	0	0	0	0	0	0	0	0	0	0	94
11º ano	0	0	0	0	0	0	2	0	154	0	0	0	0	0	0	0	0	0	0	157
12º ano ou equivalente	0	0	0	0	0	0	0	0	17	0	0	0	0	0	0	0	0	0	0	17
Bacharelato	0	0	0	0	0	0	0	0	39	0	0	0	0	0	0	0	0	0	0	41
Licenciatura	0	0	0	0	0	0	0	0	56	0	0	0	0	0	0	0	0	0	0	58
Mestrado	0	0	0	0	0	0	0	0	16	0	0	0	0	0	0	0	0	0	0	19
Doutoramento	0	0	0	0	0	0	0	0	38	0	0	0	0	0	0	0	0	0	0	46
	0	0	0	0	0	0	0	0	54	0	0	0	0	0	0	0	0	0	0	65
	0	0	0	0	0	0	0	0	1	0	0	0	0	0	0	0	0	0	0	4
	0	0	0	0	0	0	0	0	14	0	0	0	0	0	0	0	0	0	0	19
	0	0	0	0	0	0	0	0	15	0	0	0	0	0	0	0	0	0	0	23
	0	0	0	0	0	0	0	0	5	0	0	0	0	0	0	0	0	0	0	21
	0	0	0	0	0	0	0	0	15	0	0	0	0	0	0	0	0	0	0	39
	0	0	0	0	0	0	0	0	20	0	0	0	0	0	0	0	0	0	0	60
	0	0	0	0	0	0	0	0	0	0	0	0	0	0	0	0	0	0	0	5
	0	0	0	0	0	0	0	0	0	0	0	0	0	0	0	0	0	0	0	8
	0	0	0	0	0	0	0	0	1	0	0	0	0	0	0	0	0	0	0	7
	0	0	0	0	0	0	0	0	1	0	0	0	0	0	0	0	0	0	0	15
	0	0	0	0	0	0	0	0	3	0	0	0	0	0	0	0	0	0	0	18
	0	0	0	0	0	0	0	0	4	0	0	0	0	0	0	0	0	0	0	48
	0	0	0	0	0	0	0	0	3	0	0	0	0	0	0	0	0	0	0	51
	0	0	0	0	0	0	0	0	2	0	0	0	0	0	0	0	0	0	0	99
	0	0	0	0	0	0	0	0	7	0	0	0	0	0	0	0	0	0	0	36
	0	0	0	0	0	0	0	0	0	0	0	0	0	0	0	0	0	0	0	0
	0	0	0	0	0	0	0	0	0	0	0	0	0	0	0	0	0	0	0	0
	0	0	0	0	0	0	0	0	0	0	0	0	0	0	0	0	0	0	0	0
	0	0	0	0	0	0	0	0	0	0	0	0	0	0	0	0	0	0	0	0

	M ¹	T	H	M	T	M ¹	T	H	M	T	M ¹	T	H	M	T	M ¹	T	H	M	T	M ¹	T	H	M	T	
Total	0	0	0	0	0	0	0	0	0	0	0	0	0	0	0	0	0	0	0	0	0	0	0	0	0	0
	0	0	9	0	0	0	0	23	103	0	0	0	0	0	0	0	0	0	0	0	0	0	0	0	0	0
	0	0	4	28	43	214	0	0	0	0	0	0	0	0	0	0	0	0	0	0	0	0	0	0	0	0
	0	0	13	53	66	317	0	0	0	0	0	0	0	0	0	0	0	0	0	0	0	0	0	0	0	0

Nota: O número de efectivos dos quadros 1, 2, 3 e 4 tem de ser igual





Controlo do Registo de Inputs Relatórios
 Registo de inputs | Entidades participáveis

Editar Balanço Social

[Lista de Balanço Social](#)

Ano 2009 Quadro 5 - Contagem dos trabalhadores estrangeiros por cargo / carreira segundo a nacionalidade e género

Utilizador de criação Administrator Data de criação 2009-12-28 16:36:38

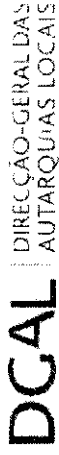
Utilizador da última alteração Dulce Dias Data da última alteração 2010-03-18 16:59:13

[Exportar para Excel](#)

	Dirigente - Superior		Dirigente - Intermediário		Carreiras Gerais - Técnico Superior		Carreiras Gerais - Assistente Técnico		Carreiras Gerais - Assistente Operacional		Bombeiros		Informática		Polícia Municipal		Outros		Total	
	H	M	H	M	H	M	H	M	H	M	H	M	H	M	H	M	H	M	H	M
União Europeia	0	0	9	4	25	28	23	43	103	0	1	0	0	0	0	0	0	0	22	183
																				309
																				492
	0	0	13	0	53	0	66	0	317	0	2	0	0	0	0	0	0	0	41	0
CPLP	0	0	0	0	0	0	0	0	0	0	0	0	0	0	0	0	0	0	0	0
																				0
	0	0	0	0	0	0	0	0	0	0	0	0	0	0	0	0	0	0	0	0
																				0
Outros	0	0	0	0	0	0	0	0	0	0	0	0	0	0	0	0	0	0	0	0
																				0
	0	0	0	0	0	0	0	0	0	0	0	0	0	0	0	0	0	0	0	0
																				0
Total	0	0	9	4	25	28	23	43	103	0	1	0	0	0	0	0	0	0	22	183
																				309
																				492
	0	0	4	0	28	0	43	0	214	0	1	0	0	0	0	0	0	0	19	0
																				0
	0	0	13	0	53	0	66	0	317	0	2	0	0	0	0	0	0	0	41	0

Nota: Considerar o total de trabalhadores estrangeiros, não naturalizados, em efectividade de funções no serviço em 31/12, de acordo com a naturalidade

[Guardar](#)



Controlo do Registo de Inputs Relatórios
Registo de inputs | Entidades participáveis

Bem-vindo, **Ricardo Pires** | [Manual SIAL](#) | [Alterar Dados](#) | [Cartão do Cidadão](#) | [Terminar Sessão](#)

Editar Balanço Social

[Lista de Balanço Social](#)

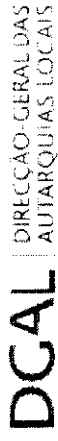
Utilizador de criação	Ano	Quadro	Contagem dos trabalhadores portadores de deficiência por cargo / carreira segundo o escalão etário e género
Administrador	2009	Quadro 6 - Contagem dos trabalhadores portadores de deficiência por cargo / carreira segundo o escalão etário e género	
Utilizador da última alteração	Dulce Dias	Data de criação	2009-12-28 16:36:38
Exportar para Excel		Data da última alteração	2010-03-18 16:58:23

	Dirigente - Superior	Dirigente - Intermedio	Carreras Gerais - Técnico Superior	Carreras Gerais - Assistente Técnico	Carreras Gerais - Assistente Operacional	Bomberos	Informática	Policia Municipal	Outros	Total
Menos de 20 Anos	H: 0 M: 0 T: 0	H: 0 M: 0 T: 0	H: 0 M: 0 T: 0	H: 0 M: 0 T: 0	H: 0 M: 0 T: 0	H: 0 M: 0 T: 0	H: 0 M: 0 T: 0	H: 0 M: 0 T: 0	H: 0 M: 0 T: 0	H: 0 M: 0 T: 0
20-24	H: 0 M: 0 T: 0	H: 0 M: 0 T: 0	H: 0 M: 0 T: 0	H: 0 M: 0 T: 0	H: 0 M: 0 T: 0	H: 0 M: 0 T: 0	H: 0 M: 0 T: 0	H: 0 M: 0 T: 0	H: 0 M: 0 T: 0	H: 0 M: 0 T: 0
25-29	H: 0 M: 0 T: 0	H: 0 M: 0 T: 0	H: 0 M: 0 T: 0	H: 0 M: 0 T: 0	H: 0 M: 0 T: 0	H: 0 M: 0 T: 0	H: 0 M: 0 T: 0	H: 0 M: 0 T: 0	H: 0 M: 0 T: 0	H: 0 M: 0 T: 0
30-34	H: 0 M: 0 T: 0	H: 0 M: 0 T: 0	H: 0 M: 0 T: 0	H: 0 M: 0 T: 0	H: 0 M: 0 T: 0	H: 0 M: 0 T: 0	H: 0 M: 0 T: 0	H: 0 M: 0 T: 0	H: 0 M: 0 T: 0	H: 0 M: 0 T: 0
35-39	H: 0 M: 0 T: 0	H: 0 M: 0 T: 0	H: 0 M: 0 T: 0	H: 0 M: 0 T: 0	H: 0 M: 0 T: 0	H: 0 M: 0 T: 0	H: 0 M: 0 T: 0	H: 0 M: 0 T: 0	H: 0 M: 0 T: 0	H: 0 M: 0 T: 0
40-44	H: 0 M: 0 T: 0	H: 0 M: 0 T: 0	H: 0 M: 0 T: 0	H: 0 M: 0 T: 0	H: 0 M: 0 T: 0	H: 0 M: 0 T: 0	H: 0 M: 0 T: 0	H: 0 M: 0 T: 0	H: 0 M: 0 T: 0	H: 0 M: 0 T: 0
45-49	H: 0 M: 0 T: 0	H: 0 M: 0 T: 0	H: 0 M: 0 T: 0	H: 0 M: 0 T: 0	H: 0 M: 0 T: 0	H: 0 M: 0 T: 0	H: 0 M: 0 T: 0	H: 0 M: 0 T: 0	H: 0 M: 0 T: 0	H: 0 M: 0 T: 0
50-54	H: 0 M: 0 T: 0	H: 0 M: 0 T: 0	H: 0 M: 0 T: 0	H: 1 M: 0 T: 0	H: 1 M: 0 T: 0	H: 1 M: 0 T: 0	H: 0 M: 0 T: 0	H: 0 M: 0 T: 0	H: 0 M: 0 T: 0	H: 0 M: 0 T: 0
55-59	H: 0 M: 0 T: 0	H: 1 M: 0 T: 0	H: 0 M: 0 T: 0	H: 1 M: 0 T: 0	H: 1 M: 0 T: 0	H: 1 M: 0 T: 0	H: 0 M: 0 T: 0	H: 0 M: 0 T: 0	H: 0 M: 0 T: 0	H: 0 M: 0 T: 0
	H: 0 M: 0 T: 0	H: 1 M: 0 T: 0	H: 0 M: 0 T: 0	H: 1 M: 0 T: 0	H: 1 M: 0 T: 0	H: 1 M: 0 T: 0	H: 0 M: 0 T: 0	H: 0 M: 0 T: 0	H: 0 M: 0 T: 0	H: 0 M: 0 T: 0

60-64	H	0	H	0	H	0	H	0	H	0	H	0	H	0	H.0
	M	0	M	0	M	0	M	0	M	0	M	0	M	0	M.0
	T	0	T	0	T	0	T	0	T	0	T	0	T	0	T.0
65-69	H	0	H	0	H	0	H	0	H	0	H	0	H	0	H.0
	M	0	M	0	M	1	M	0	M	0	M	0	M	0	M.1
	T	0	T	0	T	1	T	0	T	0	T	0	T	0	T.1
70 ou mais anos	H	0	H	0	H	0	H	0	H	0	H	0	H	0	H.0
	M	0	M	0	M	0	M	0	M	0	M	0	M	0	M.0
	T	0	T	0	T	0	T	0	T	0	T	0	T	0	T.0
Total	H	0	H	1	H	0	H	2	H	1	H	0	H	0	H.4
	M	0	M	0	M	1	M	0	M	0	M	0	M	0	M.1
	T	0	T	1	T	0	T	3	T	1	T	0	T	0	T.5

Nota: Considerar o total de trabalhadores que beneficiem de redução fiscal por motivo da sua deficiência





Controlo do Registo de Inputs | Relatórios
 Registo de inputs | Entidades participáveis

Bem-vindo, **Ricardo Pires** | [Manual Aplicações](#) | [Manual SIJAL](#) | [Alterar Dados](#) | [Conta do Cidadão](#) | [Terminar Sessão](#)

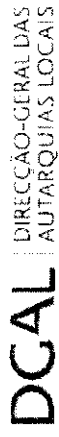
Editar Balanço Social

Lista de Balanço Social

Ano	Quadro	Quadro 7 - Contagem dos trabalhadores admitidos e regressados durante o ano por cargo/carreira segundo o modo de ocupação do posto de trabalho ou modalidade de vinculação e género
2009	Administrador	2009-12-28 16:36:38
	Dulce Dias	2010-03-18 17:02:40

[Exportar para Excel](#)

	Diligente - Superior		Diligente - Intermédio		Carreiras Gerais - Técnico Superior		Carreiras Gerais - Assistente Técnico		Carreiras Gerais - Assistente Operacional		Bombeiros		Informática		Polícia Municipal		Outros		Total		
	H	M	H	M	H	M	H	M	H	M	H	M	H	M	H	M	H	M	H	M	T
Procedimento concursal	0	0	0	0	4	1	0	0	3	0	0	0	0	0	0	0	0	0	0	0	7
Cedência de interesse público	0	0	0	0	5	0	0	0	3	0	0	0	0	0	0	0	0	0	0	0	8
Mobilidade interna a dígitos ou serviços	0	0	0	0	1	0	0	0	0	0	0	0	0	0	0	0	0	0	0	0	1
regresso de licença	0	0	0	0	1	0	0	0	1	0	0	0	0	0	0	0	0	0	0	0	2
Comissão de serviço	0	0	0	0	0	0	0	0	0	0	0	0	0	0	0	0	0	0	0	0	0
CEAGP/CEAGPA	0	0	0	0	0	0	0	0	0	0	0	0	0	0	0	0	0	0	0	0	0
Outras situações	0	0	0	0	0	0	0	0	0	0	0	0	0	0	0	0	0	0	0	0	0
Total	0	0	0	0	4	1	5	0	3	0	0	0	0	0	0	0	0	0	0	0	8
	0	0	0	0	1	0	0	0	1	0	0	0	0	0	0	0	0	0	0	0	2
	0	0	0	0	6	0	0	0	4	0	0	0	0	0	0	0	0	0	0	0	10



Controlo do Registo de Inputs Relatórios
Registo de inputs | Entidades participáveis

Bem-vindo, **Ricardo Pires** | [Manual SIAL](#) | [Alterar Dados](#) | [Cartão de Cidadão](#) | [Terminar Sessão](#)

Editar Balanço Social

[Lista de Balanço Social](#)

Ano	2009	Quadro	Quadro 8 - Contagem das saídas de trabalhadores por cargo/carreira segundo o motivo de saída por género
Utilizador de criação	Administrador	Data de criação	2009-12-28 16:36:38
Utilizador da última alteração	Dulce Dias	Data da última alteração	2010-03-30 17:41:16

[Exportar para Excel](#)

	Dirigente - Superior	Dirigente - Intermediário	Carreiras Gerais - Técnico Superior	Carreiras Gerais - Assistente Técnico	Carreiras Gerais - Assistente Operacional	Bombeiros	Informática	Policia Municipal	Outros	Total
Caducidade	H: 0 M: 0 T: 0	H: 0 M: 0 T: 0	H: 0 M: 0 T: 0	H: 1 M: 0 T: 0	H: 0 M: 0 T: 0	H: 0 M: 0 T: 0	H: 0 M: 0 T: 0	H: 0 M: 0 T: 0	H: 0 M: 0 T: 0	H: 1 M: 0 T: 1
Revogação (mútuo acordo)	H: 0 M: 0 T: 0	H: 0 M: 0 T: 0	H: 0 M: 0 T: 0	H: 0 M: 0 T: 0	H: 0 M: 0 T: 0	H: 0 M: 0 T: 0	H: 0 M: 0 T: 0	H: 0 M: 0 T: 0	H: 0 M: 0 T: 0	H: 0 M: 0 T: 0
Resolução ou Exoneração (Iniciativa do empregador)	H: 0 M: 0 T: 0	H: 0 M: 0 T: 0	H: 0 M: 0 T: 0	H: 0 M: 0 T: 0	H: 0 M: 0 T: 0	H: 0 M: 0 T: 0	H: 0 M: 0 T: 0	H: 0 M: 0 T: 0	H: 0 M: 0 T: 0	H: 0 M: 0 T: 0
Resolução, Denúncia ou Exoneração (iniciativa do trabalhador)	H: 0 M: 0 T: 0	H: 0 M: 0 T: 0	H: 0 M: 0 T: 0	H: 0 M: 0 T: 0	H: 0 M: 0 T: 0	H: 0 M: 0 T: 0	H: 0 M: 0 T: 0	H: 0 M: 0 T: 0	H: 0 M: 0 T: 0	H: 0 M: 0 T: 0
Sanção disciplinar	H: 0 M: 0 T: 0	H: 0 M: 0 T: 0	H: 0 M: 0 T: 0	H: 0 M: 0 T: 0	H: 0 M: 0 T: 0	H: 0 M: 0 T: 0	H: 0 M: 0 T: 0	H: 0 M: 0 T: 0	H: 0 M: 0 T: 0	H: 1 M: 0 T: 1
Conclusão sem sucesso do período experimental	H: 0 M: 0 T: 0	H: 0 M: 0 T: 0	H: 0 M: 0 T: 0	H: 0 M: 0 T: 0	H: 0 M: 0 T: 0	H: 0 M: 0 T: 0	H: 0 M: 0 T: 0	H: 0 M: 0 T: 0	H: 0 M: 0 T: 0	H: 0 M: 0 T: 0
Fim da situação de mobilidade interna	H: 0 M: 0 T: 0	H: 0 M: 0 T: 0	H: 0 M: 0 T: 0	H: 0 M: 0 T: 0	H: 0 M: 0 T: 0	H: 0 M: 0 T: 0	H: 0 M: 0 T: 0	H: 0 M: 0 T: 0	H: 0 M: 0 T: 0	H: 0 M: 0 T: 0
Fim da situação de cedência de interesse público	H: 0 M: 0 T: 0	H: 0 M: 0 T: 0	H: 0 M: 0 T: 0	H: 0 M: 0 T: 0	H: 0 M: 0 T: 0	H: 0 M: 0 T: 0	H: 0 M: 0 T: 0	H: 0 M: 0 T: 0	H: 0 M: 0 T: 0	H: 0 M: 0 T: 0
Monte	H: 0 M: 0 T: 0	H: 0 M: 0 T: 0	H: 0 M: 0 T: 0	H: 0 M: 0 T: 0	H: 0 M: 0 T: 0	H: 0 M: 0 T: 0	H: 0 M: 0 T: 0	H: 0 M: 0 T: 0	H: 0 M: 0 T: 0	H: 0 M: 0 T: 0
Reforma/aposentação	H: 0 M: 0 T: 0	H: 0 M: 0 T: 0	H: 0 M: 0 T: 0	H: 0 M: 0 T: 0	H: 0 M: 0 T: 0	H: 0 M: 0 T: 0	H: 0 M: 0 T: 0	H: 0 M: 0 T: 0	H: 0 M: 0 T: 0	H: 8 M: 8 T: 1

	M	0	M	0	M	1	M	3	M	4	M	0	M	0	M	0	T	16
	T	0	T	0	T	1	T	4	T	10	T	0	T	0	T	0	T	1
	H	0	H	0	H	0	H	0	H	0	H	0	H	0	H	0	H	0
	M	0	M	0	M	0	M	0	M	0	M	0	M	0	M	0	M	0
	T	0	T	0	T	0	T	0	T	0	T	0	T	0	T	0	T	0
	H	0	H	0	H	0	H	0	H	0	H	0	H	0	H	0	H	0
	M	0	M	0	M	0	M	0	M	0	M	0	M	0	M	0	M	1
	T	0	T	0	T	0	T	0	T	0	T	0	T	0	T	0	T	1
	H	0	H	0	H	1	H	0	H	0	H	0	H	0	H	0	H	1
	M	0	M	0	M	0	M	0	M	1	M	0	M	0	M	0	M	1
	T	0	T	0	T	0	T	0	T	0	T	0	T	0	T	0	T	2
	H	0	H	0	H	1	H	0	H	0	H	0	H	0	H	0	H	1
	M	0	M	0	M	0	M	0	M	1	M	0	M	0	M	0	M	1
	T	0	T	0	T	1	T	0	T	0	T	0	T	0	T	0	T	2
	H	0	H	0	H	1	H	0	H	0	H	0	H	0	H	0	H	1
	M	0	M	0	M	1	M	0	M	5	M	0	M	0	M	0	M	1
	T	0	T	0	T	2	T	5	T	12	T	0	T	0	T	0	T	2

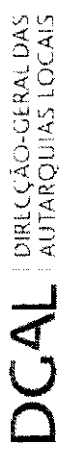
Limite de idade

Cesação da comissão de serviço

Outros

Total

Guardar



Controlo do Registo de Inputs | **Relatórios**
 Registo de inputs | Entidades participáveis

Editar Balanço Social

Lista de Balanço Social

Ano 2009 **Quadro** Quadro 10 - Contagem dos postos de trabalho previstos e não ocupados durante o ano por cargo / carreira segundo a dificuldade de recrutamento
Utilizador de criação Administrator **Data de criação** 2009-12-28 16:36:38
Utilizador da última alteração Dulce Dias **Data da última alteração** 2010-03-30 17:40:19
[Exportar para Excel](#)

	Dirigente - Superior	Dirigente - Intermediário	Carreiras Gerais - Técnico Superior	Carreiras Gerais - Assistente Técnico	Carreiras Gerais - Assistente Operacional	Bombeiros	Informática	Polícia Municipal	Outros	Total
Não abertura de procedimento concursal	0	0	0	0	0	0	0	0	0	0
Impugnação do procedimento concursal	0	0	0	0	0	0	0	0	0	0
Falta de aprovação do órgão executivo concursal	0	0	0	0	0	0	0	0	0	0
Procedimento concursal impropriedade	0	0	0	0	0	0	0	0	0	0
Procedimento concursal em desenvolvimento	0	0	30	20	18	0	0	0	0	68
Total	0	0	30	20	18	0	0	0	0	68

[Guardar](#)



[Controlo do Registo de Inputs](#) | [Relatórios](#)
[Registo de inputs](#) | [Entidades participáveis](#)

Editar Balanço Social

[Lista de Balanço Social](#)

Utilizador de criação	Ano	Quadro	Quadro 11 - Contagem das mudanças de situação dos trabalhadores por cargo/carreira segundo o motivo e género
Administrador	2009		
Utilizador da última alteração		Data de criação	2009-12-28 16:36:38
		Data da última alteração	

[Exportar para Excel](#)

	Dirigente - Superior	Dirigente - Intermédio	Carreiras Gerais - Superior	Carreiras Gerais - Técnico	Carreiras Gerais - Assistente Técnico	Carreiras Gerais - Assistente Operacional	Bombeiros	Informática	Polícia Municipal	Outros	Total
Promoveções (carreiras não revistas e carreiras subsistentes)	H: 0 M: 0 T: 0	H: 0 M: 0 T: 0	H: 0 M: 0 T: 0	H: 0 M: 0 T: 0	H: 0 M: 0 T: 0	H: 0 M: 0 T: 0	H: 0 M: 0 T: 0	H: 0 M: 0 T: 0	H: 0 M: 0 T: 0	H: 0 M: 0 T: 0	H: 0 M: 0 T: 0
Procedimento concursal	H: 0 M: 0 T: 0	H: 0 M: 0 T: 0	H: 0 M: 0 T: 0	H: 0 M: 0 T: 0	H: 0 M: 0 T: 0	H: 0 M: 0 T: 0	H: 0 M: 0 T: 0	H: 0 M: 0 T: 0	H: 0 M: 0 T: 0	H: 0 M: 0 T: 0	H: 0 M: 0 T: 0
Consolidação da mobilidade na categoria	H: 0 M: 0 T: 0	H: 0 M: 0 T: 0	H: 0 M: 0 T: 0	H: 0 M: 0 T: 0	H: 0 M: 0 T: 0	H: 0 M: 0 T: 0	H: 0 M: 0 T: 0	H: 0 M: 0 T: 0	H: 0 M: 0 T: 0	H: 0 M: 0 T: 0	H: 0 M: 0 T: 0
Aalteração obrigatória do posicionamento remuneratório	H: 0 M: 0 T: 0	H: 0 M: 0 T: 0	H: 0 M: 0 T: 0	H: 0 M: 0 T: 0	H: 0 M: 0 T: 0	H: 0 M: 0 T: 0	H: 0 M: 0 T: 0	H: 0 M: 0 T: 0	H: 0 M: 0 T: 0	H: 0 M: 0 T: 0	H: 0 M: 0 T: 0
Aalteração do posicionamento remuneratório por opção gestonária (regra)	H: 0 M: 0 T: 0	H: 0 M: 0 T: 0	H: 0 M: 0 T: 0	H: 0 M: 0 T: 0	H: 0 M: 0 T: 0	H: 0 M: 0 T: 0	H: 0 M: 0 T: 0	H: 0 M: 0 T: 0	H: 0 M: 0 T: 0	H: 0 M: 0 T: 0	H: 0 M: 0 T: 0
Aalteração do posicionamento remuneratório por opção gestonária (exceção)	H: 0 M: 0 T: 0	H: 0 M: 0 T: 0	H: 0 M: 0 T: 0	H: 0 M: 0 T: 0	H: 0 M: 0 T: 0	H: 0 M: 0 T: 0	H: 0 M: 0 T: 0	H: 0 M: 0 T: 0	H: 0 M: 0 T: 0	H: 0 M: 0 T: 0	H: 0 M: 0 T: 0
Total	H: 0 M: 0 T: 0	H: 0 M: 0 T: 0	H: 0 M: 0 T: 0	H: 0 M: 0 T: 0	H: 0 M: 0 T: 0	H: 0 M: 0 T: 0	H: 0 M: 0 T: 0	H: 0 M: 0 T: 0	H: 0 M: 0 T: 0	H: 0 M: 0 T: 0	H: 0 M: 0 T: 0

Guardar



Controlo do Registo de Inputs Relatórios
 Registo de inputs | Entidades participáveis

Editar Balanço Social

[Lista de Balanço Social](#)

Ano 2009 **Quadro** Quadro 14.1 - Contagem das horas de trabalho nocturno, normal e extraordinário, segundo o género

Data de criação 2009-12-28 16:36:38

Utilizador de criação Administrator

Utilizador da última alteração - **Data da última alteração** -

[Exportar para Excel](#)

Total	
Normal	307.440
Extraordinário	519.120
Total	826.560
	848
	552
	1.400
	308.288
	519.672
	827.960

[Guardar](#)



Controlo do Registo de Inputs Relatórios
Registo de inputs | Entidades participáveis

Editar Balanço Social

[Lista de Balanço Social](#)

Ano 2009 **Quadro** Quadro 14.2 - Contagem das horas de trabalho extraordinário, diurno e nocturno, segundo o género

Data de criação 2009-12-28 16:36:38

Utilizador de criação Administrator

Utilizador da última alteração - **Data da última alteração** -

[Exportar para Excel](#)

Total	
Extraordinário Diurno	H: 639
	M: 209
	T: 848
Extraordinário Nocturno	H: 463
	M: 89
	T: 552
Total	H: 1.102
	M: 298
	T: 1.400

[Guardar](#)



[Controlo do Registo de Inputs](#) | [Relatórios](#)
[Registo de inputs](#) | [Entidades participáveis](#)

Editar Balanço Social

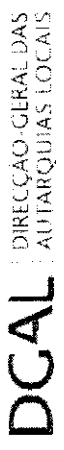
[Lista de Balanço Social](#)

	Ano	Quadro	Quadro 14.3 - Contagem das horas de trabalho extraordinário em dias de descanso semanal e feriados segundo o género
Utilizador de criação	2009	Administrador	2009-12-28 16:36:38
Utilizador da última alteração	Dulce Dias	Data da última alteração	2010-03-18 17:17:44

[Exportar para Excel](#)

Total	H:	1.451
	M:	190
Descanso semanal obrigatório	T:	1.641
	H:	4.560
Descanso semanal complementar	M:	682
	T:	5.242
Feriados	H:	1.233
	M:	261
Total	T:	1.494
	H:	7.244
	M:	1.133
	T:	8.377

Guardar



Controlo do Registo de Inputs | [Relatórios](#)
[Registo de inputs](#) | [Entidades participáveis](#)

Editar Balanço Social

[Lista de Balanço Social](#)

Ano	Quadro	Quadro 15 - Contagem dos dias de ausência ao trabalho durante o ano por cargo / carreira segundo o motivo da ausência e género
2009	Administrador	2009-12-28 16:36:38
	Dulce Dias	2010-03-18 17:13:57

[Exportar para Excel](#)

	Dirigente - Superior	Dirigente - Intermédio	Carreiras Gerais - Técnico Superior	Carreiras Gerais - Assistente Técnico	Carreiras Gerais - Assistente Operacional	Bombeiros	Informática	Polícia Municipal	Outros	Total
Casamento	H: 0 M: 0 T: 0	H: 0 M: 0 T: 0	H: 20 M: 31 T: 51	H: 0 M: 11 T: 11	H: 0 M: 0 T: 0	H: 0 M: 0 T: 0	H: 0 M: 0 T: 0	H: 0 M: 0 T: 0	H: 0 M: 0 T: 0	H: 20 M: 42 T: 62
Proteção na parentalidade	H: 0 M: 0 T: 0	H: 65 M: 0 T: 0	H: 40 M: 0 T: 0	H: 0 M: 0 T: 0	H: 79 M: 91 T: 0	H: 0 M: 0 T: 0	H: 0 M: 0 T: 0	H: 0 M: 0 T: 0	H: 0 M: 0 T: 0	H: 184 M: 91 T: 275
Falecimento de familiar	H: 0 M: 0 T: 0	H: 65 M: 5 T: 0	H: 40 M: 2 T: 0	H: 0 M: 2 T: 0	H: 170 M: 22 T: 0	H: 0 M: 0 T: 0	H: 0 M: 0 T: 0	H: 0 M: 0 T: 0	H: 0 M: 0 T: 0	H: 31 M: 43 T: 74
Doença	H: 0 M: 0 T: 0	H: 5 M: 4 T: 0	H: 3 M: 9 T: 52	H: 32 M: 164 T: 100	H: 34 M: 799 T: 670	H: 0 M: 0 T: 0	H: 0 M: 0 T: 0	H: 0 M: 0 T: 0	H: 0 M: 0 T: 0	H: 976 M: 822 T: 1.798
Por acidente em serviço ou doença profissional	H: 0 M: 0 T: 0	H: 4 M: 0 T: 0	H: 61 M: 0 T: 0	H: 264 M: 0 T: 0	H: 1.469 M: 95 T: 0	H: 0 M: 0 T: 0	H: 0 M: 0 T: 0	H: 0 M: 0 T: 0	H: 0 M: 0 T: 0	H: 95 M: 139 T: 234
Assistência a familiares	H: 0 M: 0 T: 0	H: 0 M: 0 T: 0	H: 0 M: 2 T: 0	H: 5 M: 0 T: 0	H: 0 M: 44 T: 0	H: 0 M: 0 T: 0	H: 0 M: 0 T: 0	H: 0 M: 0 T: 0	H: 0 M: 0 T: 0	H: 5 M: 46 T: 51
Trabalhador-estudante	H: 0 M: 0 T: 0	H: 0 M: 0 T: 0	H: 2 M: 0 T: 0	H: 5 M: 31 T: 156	H: 44 M: 9 T: 19	H: 0 M: 0 T: 0	H: 0 M: 0 T: 0	H: 0 M: 0 T: 0	H: 0 M: 0 T: 0	H: 40 M: 177 T: 217
Por conta do período de férias	H: 0 M: 0 T: 0	H: 8 M: 7 T: 15	H: 25 M: 42 T: 67	H: 41 M: 70 T: 111	H: 28 M: 64 T: 79	H: 0 M: 0 T: 0	H: 0 M: 0 T: 0	H: 0 M: 0 T: 0	H: 0 M: 0 T: 0	H: 138 M: 200 T: 338
Com perda de vencimento	H: 0 M: 0 T: 0	H: 0 M: 0 T: 0	H: 0 M: 0 T: 0	H: 0 M: 0 T: 0	H: 0 M: 1 T: 0	H: 0 M: 0 T: 0	H: 0 M: 0 T: 0	H: 0 M: 0 T: 0	H: 0 M: 0 T: 0	H: 0 M: 1 T: 1
Cumprimento de pena	H: 0 M: 0 T: 0	H: 0 M: 0 T: 0	H: 0 M: 0 T: 0	H: 0 M: 0 T: 0	H: 0 M: 0 T: 0	H: 0 M: 0 T: 0	H: 0 M: 0 T: 0	H: 0 M: 0 T: 0	H: 0 M: 0 T: 0	H: 0 M: 0 T: 0

disciplinar	M			H			M			T			M			T		
	M	H	T	M	H	T	M	H	T	M	H	T	M	H	T	M	H	T
Greve	0	0	0	0	0	0	0	0	0	0	0	0	0	0	0	0	0	0
Injustificadas	0	0	0	0	0	0	0	0	0	0	0	0	0	0	0	0	0	0
Outros	0	0	0	0	0	0	0	0	0	0	0	0	0	0	0	0	0	0
Total	0	0	0	0	0	0	0	0	0	0	0	0	0	0	0	0	0	0
	82	96	243	1.068	1.055	2.123	0	0	0	0	0	0	0	0	0	0	0	0
	7	128	369	1.055	1.055	2.123	2	2	2	2	2	2	2	2	2	2	2	2
	89	224	612	2.123	2.123	4.246	2	2	2	2	2	2	2	2	2	2	2	2

Nota: Considerar dias completos de ausência





Controlo do Registo de Inputs | Relatórios
 Registo de inputs | Entidades participáveis

Editar Balanço Social

Lista de Balanço Social

Ano 2009 Quadro Quadro 18 - Total dos encargos com pessoal durante o ano

Utilizador de criação Administrator Data de criação 2009-12-28 16:36:38

Utilizador da última alteração Dulce Dias Data da última alteração 2010-03-18 17:16:13

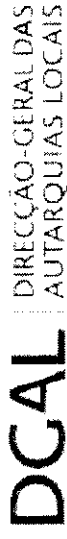
Exportar para Excel

	Valor (Euros)
Remunerações base	T. 4.657.967,70
Suplementos	T. 177.735,37
Remuneratórios	T. 0,00
Prémios de Desempenho	T. 481.960,83
Prestações Sociais	T. 0,00
Outros encargos com pessoal	T. 5.317.663,90
Total	T. 5.317.663,90

Notas:

- a) Remuneração base inclui os subsídios de férias e de Natal
- b) O valor das prestações sociais no quadro 18 e o total do quadro 18.2 não podem ser diferentes.
- c) O valor dos suplementos remuneratórios no quadro 18 e o total do quadro 18.1 não podem ser diferentes.

Guardar



Controlo do Registo de Inputs [Relatórios](#)
[Registo de inputs](#) | [Entidades participáveis](#)

Editar Balanço Social

[Lista de Balanço Social](#)

Ano 2009 **Quadro** Quadro 18.1 - Suplementos remuneratórios

Utilizador de criação Administrator

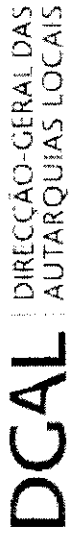
Data de criação 2009-12-28 16:36:38

Utilizador da última alteração SIAL_Administração DGAL

Data da última alteração 2010-01-21 15:26:46

[Exportar para Excel](#)

	Valor (Euros)
Trabalho extraordinário (diurno e nocturno)	T: 9.500,91
Trabalho normal nocturno	T: 0,00
Trabalho em dias de descanso semanal, complementar e feriados (não incluído em trabalho extraordinário)	T: 77.832,85
Disponibilidade permanente	T: 0,00
Outros regimes especiais de prestação de trabalho	T: 0,00
Risco, penosidade e insalubridade	T: 0,00
Fixação na periferia	T: 0,00
Trabalho por turnos	T: 0,00
Abono para falhas	T: 15.537,64
Participação em reuniões	T: 0,00
Ajudas de custo	T: 14.772,51
Representação	T: 56.488,40
Secretariado	T: 0,00
Outros suplementos remuneratórios	T: 3.603,06
Total	T: 177.735,37



Controlo do Registo de Inputs | Relatórios
 Registo de inputs | Entidades participáveis

Editar Balanço Social

Lista de Balanço Social

Ano 2009 **Quadro** Quadro 18.2 - Prestações sociais

Utilizador de criação Administrator **Data de criação** 2009-12-28 16:36:38

Utilizador da última alteração SIAL Administração DGAL **Data da última alteração** 2010-01-21 15:15:50

Exportar para Excel

	Valor (Euros)
Abono de Família	T: 85.919,08
Subsídios no âmbito da protecção da parentalidade	T: 13.288,24
Subsídio de educação especial	T: 2.759,30
Subsídio mensal vitalício	T: 0,00
Subsídio de refeição	T: 378.645,23
Subsídio de funeral	T: 0,00
Subsídio por morte	T: 0,00
Benefícios Sociais	T: 0,00
Outras prestações sociais	T: 1.348,98
Total	T: 481.960,83



Controlo do Registo de Inputs Relatórios
 Registo de inputs | Entidades participáveis

Editar Balanço Social

[Lista de Balanço Social](#)

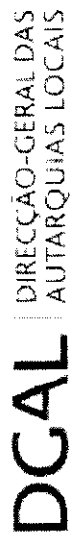
Ano 2009 **Quadro** Quadro 18.2.1 - Benefícios de apoio social

Utilizador de criação Administrador Data de criação 2009-12-28 16:36:38

Utilizador da última alteração SIAL Administração DGAL Data da última alteração 2010-01-07 10:29:19

[Exportar para Excel](#)

	Valor (Euros)
Grupos desportivos / casa de pessoal	T: 0,00
Refeitórios	T: 0,00
Subsídio de frequência de creche e de educação pré-escolar	T: 0,00
Colónias de férias	T: 0,00
Subsídio de estudos	T: 0,00
Apoio socioeconómico	T: 0,00
Outros benefícios sociais	T: 0,00
Total	T: 0,00



Controlo do Registo de Inputs | Relatórios
 Registo de inputs | Entidades participáveis

Editar Balanço Social

Lista de Balanço Social Ano 2009 **Quadro 19.1 - Contagem dos acidentes de trabalho e de dias de trabalho perdidos com baixa por género(No local de trabalho)**

Utilizador de criação: Administrator Data de criação: 2009-12-28 16:36:38
 Utilizador da última alteração: Dulce Dias Data da última alteração: 2010-03-18 17:34:25

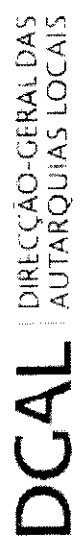
Exportar para Excel

Total	1 a 3 dias de baixa		4 a 30 dias de baixa		Superior a 30 dias de baixa		Mortais	
Número total de acidentes	H:	4	H:	0	H:	0	H:	0
	M:	3	M:	0	M:	0	M:	0
	T:	7	T:	0	T:	0	T:	0

Número de acidentes com baixa	1 a 3 dias de baixa		4 a 30 dias de baixa		Superior a 30 dias de baixa	
	H:	4	H:	0	H:	0
	M:	2	M:	0	M:	1
	T:	6	T:	0	T:	1

Número de dias de trabalho perdidos por acidentes ocorridos no ano	1 a 3 dias de baixa		4 a 30 dias de baixa		Superior a 30 dias de baixa	
	H:	95	H:	0	H:	0
	M:	49	M:	0	M:	90
	T:	144	T:	0	T:	90

Número de dias de trabalho perdidos por acidentes ocorridos em anos anteriores	1 a 3 dias de baixa		4 a 30 dias de baixa		Superior a 30 dias de baixa	
	H:	0	H:	0	H:	0
	M:	0	M:	0	M:	0
	T:	0	T:	0	T:	0



Controlo do Registo de Inputs | Relatórios
Registo de inputs | Entidades participáveis

Editar Balanço Social

Lista de Balanço Social

Ano 2009 Quadro Quadro 19.2 - Contagem dos acidentes de trabalho e de dias de trabalho perdidos com baixa por género (In itinere)

Utilizador de criação Administrator Data de criação 2009-12-28 16:36:38
Utilizador da última alteração Dulce Dias Data da última alteração 2010-03-18 17:35:31

Exportar para Excel

Total	1 a 3 dias de baixa			4 a 30 dias de baixa			Superior a 30 dias de baixa			Mortais		
Número total de acidentes	H:	M:	T:	H:	M:	T:	H:	M:	T:	H:	M:	T:
	0	0	0	0	0	0	0	0	0	0	0	0

Número de acidentes com baixa

H:	0	0	0	0	0	0	0	0	0	0	0	0
M:	0	0	0	0	0	0	0	0	0	0	0	0
T:	0	0	0	0	0	0	0	0	0	0	0	0

Número de dias de trabalho perdidos por acidentes ocorridos no ano

H:	0	0	0	0	0	0	0	0	0	0	0	0
M:	0	0	0	0	0	0	0	0	0	0	0	0
T:	0	0	0	0	0	0	0	0	0	0	0	0

Número de dias de trabalho perdidos por acidentes ocorridos em anos anteriores

H:	0	0	0	0	0	0	0	0	0	0	0	0
M:	0	0	0	0	0	0	0	0	0	0	0	0
T:	0	0	0	0	0	0	0	0	0	0	0	0



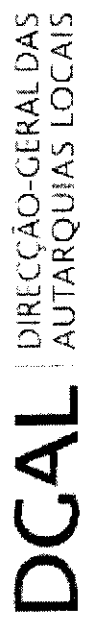
[Controlo do Registo de Inputs](#) | [Relatórios](#)
[Registo de inputs](#) | [Entidades participáveis](#)

Editar Balanço Social

[Lista de Balanço Social](#)

Utilizador de criação	Ano	Quadro	Data de criação	Data da última alteração
Administrador	2009	Quadro 20 - Contagem dos casos de incapacidade declarados durante o ano relativamente aos trabalhadores vítimas de acidentes de trabalho	2009-12-28 16:36:38	2010-01-20 15:24:05
SIIAL, Administração DGAL				

[Exportar para Excel](#)



[Controlo do Registo de Inputs](#) | [Relatórios](#)
[Registo de inputs](#) | [Entidades participáveis](#)

Editar Balanço Social

Lista Genérica

	Ano	Quadro	Utilizador de criação	Administrador	Data de criação	Data de última alteração	Data da última alteração
	2009	Quadro 21 - Contagem das situações participadas e confirmadas de doença profissional e de dias de trabalho perdidos			2009-12-28 16:36:38		2010-03-18 17:42:37

Seleccionar doenças profissionais

Doença Profissional	Códigos	Número de Casos	Número de dias de Ausência	Eliminar
Sem doenças profissionais a mostrar...				<input type="button" value="Guardar"/>



Controlo do Registo de Inputs | [Relatórios](#)
 Registo de inputs | [Entidades participáveis](#)

Editar Balanço Social

[Lista de Balanço Social](#)

Ano 2009 | **Quadro** | **Quadro 22 - Contagem das actividades de medicina no trabalho e respectivos encargos**

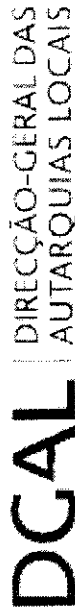
Utilizador de criação | **Administrador** | **Data de criação** | **2009-12-28 16:36:38**

Utilizador da última alteração | **Dulce Dias** | **Data da última alteração** | **2010-03-18 17:43:57**

[Exportar para Excel](#)

	Numero	Total (Euros)
Total dos exames médicos efectuados	<input type="text" value="0"/>	<input type="text" value="0,00"/>
Exames de admissão	<input type="text" value="0"/>	<input type="text" value="0,00"/>
Exames periódicos	<input type="text" value="0"/>	<input type="text" value="0,00"/>
Exames ocasionais e complementares	<input type="text" value="0"/>	<input type="text" value="0,00"/>
Exames de cessação de funções	<input type="text" value="0"/>	<input type="text" value="0,00"/>
Despesas com medicina no trabalho		<input type="text" value="0,00"/>
Visitas aos postos de trabalho	<input type="text" value="0"/>	

Nota: Incluir nas despesas com medicina no trabalho as relativas a medicamentos e vencimentos de pessoal afecto



Controlo do Registo de Inputs | [Relatórios](#)
 Registo de inputs | [Entidades participáveis](#)

Editar Balanço Social

[Lista de Balanço Social](#)

Ano 2009

Quadro Quadro 23 - Contagem das intervenções das comissões de segurança e saúde no trabalho por tipo

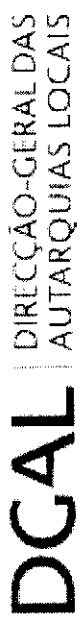
Data de criação 2009-12-28 16:36:38
Data da última alteração 2010-01-20 16:04:52

Utilizador de criação Administrator
Utilizador da última alteração SIJAL Administração
 DGAL

[Exportar para Excel](#)

	Total
Reuniões da Comissão	T: 0
Visitas aos Locais de Trabalho	T: 0
Outras	T: 0
Total	T: 0

[Guardar](#)



Controlo do Registo de Inputs Relatórios
Registo de inputs | Entidades participáveis

Editar Balanço Social

Lista de Balanço Social

Ano 2009

Quadro Quadro 24 - Contagem dos trabalhadores sujeitos a acções de reintegração profissional em resultado de acidentes de trabalho ou doença incapacitante

Data de criação 2009-12-28 16:36:38

Utilizador de criação Administrator

Data da última alteração 2010-01-20 15:55:46

Utilizador da última alteração SIIAL Administração
DGAL

Exportar para Excel

Total	T:	0
Alteração das funções exercidas	T:	0
Formação Profissional	T:	0
Adaptação do posto de trabalho	T:	0
Alteração do regime de horário de trabalho	T:	0
Mobilidade Interna	T:	0
Total	T:	0

Guardar



DIRECÇÃO-GERAL DAS
AUTARQUIAS LOCAIS

Bem-vindo, **Ricardo Pires** | [Manual Aplicações](#) | [Manual SIAL](#) | [Alterar Dados](#) | [Cartão do Cidadão](#) | [Terminar Sessão](#)

Controlo do Registo de Inputs | [Relatórios](#)
[Registo de inputs](#) | [Entidades participáveis](#)

Editar Balanço Social

[Lista de Balanço Social](#)

Ano 2009

Quadro Quadro 25 - Contagem das acções de formação e sensibilização em matéria de segurança e saúde no trabalho

Utilizador de criação Administrador
 Utilizador da última alteração SIAL Administração
 DGAL

Data de criação 2009-12-28 16:36:38

Data da última alteração 2010-01-20 15:57:22

[Exportar para Excel](#)

Total

Acções realizadas durante o ano
 Trabalhadores abrangidos pelas acções realizadas

[Guardar](#)



Controlo do Registo de Inputs | [Relatórios](#)
[Registo de inputs](#) | [Entidades participáveis](#)

Editar Balanço Social

[Lista de Balanço Social](#)

Ano 2009 **Quadro** Quadro 26 - Custos com a prevenção de acidentes e doenças profissionais

Utilizador de criação Administrator **Data de criação** 2009-12-28 16:36:38
Utilizador da última alteração Dulce Dias **Data da última alteração** 2010-03-18 17:46:34

[Exportar para Excel](#)

	Valor (Euros)
Encargos de estrutura de medicina e segurança no trabalho	T: 0,00
Equipamentos de protecção	T: 0,00
Formação em prevenção de riscos	T: 0,00
Outros custos com a prevenção de acidentes e doenças profissionais	T: 0,00

Nota: Incluir em outros custos, os custos com a identificação e controlo dos factores de risco

[Guardar](#)

Controlo do Registo de Inputs Relatórios
Registo de inputs | Entidades participáveis

Editar Balanço Social

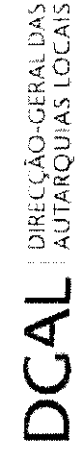
[Lista de Balanço Social](#)

Ano 2009 **Quadro** Quadro 27 - Contagem das acções de formação profissional por tipo segundo a duração da acção
Utilizador de criação Administrator Data de criação 2009-12-28 16:36:38
Utilizador da última alteração - Data da última alteração -

[Exportar para Excel](#)

	Menos de 30 horas	De 30 a 59 horas	De 60 a 119 horas	120 horas ou mais
Internas	T: 12	T: 1	T: 0	T: 1
Externas	T: 28	T: 2	T: 0	T: 0
Total	T: 40	T: 3	T: 0	T: 1

[Guardar](#)



Controlo do Registo de Inputs | Relatórios
 Registo de inputs | Entidades participáveis

Bem-vindo, **Ricardo Pires** | [Manual SI/AL](#) | [Alterar Dados](#) | [Cartão do Cidadão](#) | [Terminar Sessão](#)

Editar Balanço Social

[Lista de Balanço Social!](#)

Quadro Quadro 28 - Contagem dos participantes em acções de formação profissional por cargo / carreira segundo o tipo de acção

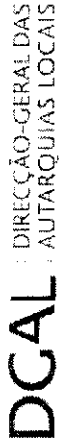
Ano 2009
 Utilizador de criação Administrador Data de criação 2009-12-28 16:36:38

Utilizador da última alteração - Data da última alteração -

[Exportar para Excel](#)

	Digente - Superior	Digente - Intermediário	Carreiras Gerais - Técnico Superior	Carreiras Gerais - Assistente Técnico	Carreiras Gerais - Assistente Operacional	Bombeiros	Informática	Polícia Municipal	Outros	Total
Internas	T: 0	T: 5	T: 22	T: 30	T: 6	T: 0	T: 0	T: 0	T: 0	T: 63
Externas	T: 0	T: 6	T: 12	T: 9	T: 10	T: 0	T: 0	T: 0	T: 0	T: 37
Total	T: 0	T: 11	T: 34	T: 39	T: 16	T: 0	T: 0	T: 0	T: 0	T: 100

[Quarta](#)



Controlo do Registo de Inputs | Relatórios
 Registo de inputs | Entidades participáveis

Editar Balanço Social

[Lista de Balanço Social](#)

Ano 2009 Quadro 29 - Contagem das horas dispendidas em ações de formação profissional por cargo / carreira segundo o tipo de acção
 Utilizador de criação Administrator Data de criação 2009-12-28 16:36:38

Utilizador da última alteração - Data da última alteração -

[Exportar para Excel](#)

	Dirigente - Superior		Dirigente - Intermediário		Carreiras Gerais - Superior		Carreiras Gerais - Técnico		Carreiras Gerais - Assistente Técnico		Carreiras Gerais - Assistente Operacional		Bombeiros		Informática		Polícia Municipal		Outros		Total	
	T	T	T	T	T	T	T	T	T	T	T	T	T	T	T	T	T	T	T	T	T	T
Internas	0	320	650	800	80	0	0	0	0	0	0	0	0	0	0	0	0	0	0	0	0	1.850
Externas	0	260	320	100	140	0	0	0	0	0	0	0	0	0	0	0	0	0	0	0	0	820
Total	0	580	970	900	220	0	0	0	0	0	0	0	0	0	0	0	0	0	0	0	0	2.670





Controlo do Registo de Inputs Relatórios
 Registo de inputs | Entidades participáveis

Editar Balanço Social

[Lista de Balanço Social](#)

Ano 2009 **Quadro** Quadro 30 - Despesas anuais com formação profissional

Utilizador de criação Administrador **Data de criação** 2009-12-28 16:36:38
Utilizador da última alteração Dulce Dias **Data da última alteração** 2010-03-18 17:51:03

[Exportar para Excel](#)

	Valor (Euros)
Acções internas	T: 12.650,00
Acções externas	T: 5.670,00
Total	T: 18.320,00

Nota: Considerar as despesas efectuadas durante o ano em actividade de formação e suportadas pelo orçamento do serviço

[Guardar](#)



Controlo do Registo de Inputs Relatórios
Registo de inputs | Entidades participáveis

Editar Balanço Social

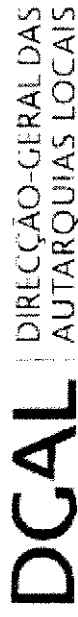
[Lista de Balanço Social](#)

Ano	2009	Quadro	Quadro 31 - Relações Profissionais
Utilizador de criação	Administrador	Data de criação	2009-12-28 16:36:38
Utilizador da última alteração	SIAL Administração DGAL	Data da última alteração	2010-01-20 15:58:25

[Exportar para Excel](#)

Total	
Número de trabalhadores sindicalizados	T: 105
Número de elementos pertencentes a comissões de trabalhadores	T: 0
Total de votantes para comissões de trabalhadores	T: 0

[Guardar](#)



[Controlo do Registo de Inputs](#) | [Relatórios](#)
[Registo de inputs](#) | [Entidades participáveis](#)

Bem-vindo, **Ricardo Pires** | [Manual Aplicações SIIAL](#) | [Alterar Dados](#) | [Cartão do Cidadão](#) | [Terminar Sessão](#)

Editar Balanço Social

[Lista de Balanço Social](#)

	Ano	2009	Quadro	Quadro 32 - Disciplina
Utilizador de criação	Administrador		Data de criação	2009-12-28 16:36:38
Utilizador da última alteração	SIIAL Administração DGAL		Data da última alteração	2010-01-20 16:00:01

[Exportar para Excel](#)

Total	
Processos transitados do ano anterior	1
Processos instaurados durante o ano	1
Processos transitados para o ano seguinte	1
Processos decididos – arquivados	1
Processos decididos – repleção escrita	0
Processos decididos – multa	0
Processos decididos – suspensão	0
Processos decididos – despedimento por facto imputável ao trabalhador	1
Processos decididos – cessação da comissão de serviço	0

Guardar

Contactos | Copyright © 2009 DGAL. Todos os direitos reservados. | Site optimizado para 1024x768, IE7.