



Prestação de Contas

2022

À Reunião de Câmara.
17/04/2023
A Presidente da Câmara,
Júlia Rodrigues



Câmara Municipal de
Mirandela

ÍNDICE

I – RELATÓRIO DE GESTÃO	5
Nota Explicativa.....	5
1. - ORGANIZAÇÃO DO MUNICÍPIO.....	6
1.1 – Assembleia Municipal - Órgão Deliberativo.....	6
1.2 - Câmara Municipal Órgão Executivo.....	6
1.3 - Estrutura Orgânica	7
1.4 - Recursos Humanos	7
2 - ANÁLISE ORÇAMENTAL.....	9
2.1 - Execução Global do Orçamento	9
2.1.1 – Alterações Orçamentais	11
2.1.2 - Equilíbrio Orçamental	13
2.1.3 - Indicadores Orçamentais	14
2.2 - Receita	15
2.2.1 - Receitas Correntes	16
2.2.2 - Receitas de Capital	18
2.2.3 - Ativos Financeiros.....	19
2.2.4 - Passivos Financeiros.....	20
2.2.5 - Outras Receitas.....	20
2.2.6 - Transferências Obtidas	20
2.2.7 - Outras Receitas de Capital.....	21
2.3 - Despesa.....	22
2.3.1 - Despesas Correntes.....	22
2.3.1.1 - Despesas com Pessoal.....	23
2.3.1.2 - Aquisição de Bens e Serviços	24
2.3.1.3 - Juros e Outros Encargos.....	27
2.3.1.4 - Transferências Correntes.....	27
2.3.1.5 - Subsídios	29
2.3.1.6 - Outras Despesas Correntes.....	29
2.3.2 - Despesas de Capital.....	29
3 - ANÁLISE PATRIMONIAL	33
3.1 - Balanço	33
3.2 - Demonstração de Resultados por Natureza	36
3.3 - Demonstração das Alterações ao Património Líquido	37
3.4 - Fluxos de Caixa	39
4 - ENDIVIDAMENTO MUNICIPAL.....	41
5 - PROPOSTA DE APLICAÇÃO DE RESULTADOS	44
6 - CONTABILIDADE DE GESTÃO	44
Documentos de Prestação de Contas	47

ÍNDICE DE QUADROS

Quadro 1 – Resumo da Execução Orçamental

Quadro 2 - Alterações ao Orçamento e GOP's - ano 2022

Quadro n.º 3 – Alterações e Revisões segundo a natureza económica - ano 2022

Quadro n.º 4 – Princípio do Equilíbrio Orçamental

Quadro n.º 5 – Indicadores orçamentais

Quadro n.º 6 – Receitas Correntes

Quadro n.º 7 - Evolução das transferências obtidas

Quadro n.º 8 – Despesas Correntes

Quadro n.º 9 – Aquisição de Bens

Quadro n.º 10 – Aquisição de Serviços

Quadro n.º 11 – Despesas de Capital

Quadro n.º 12 – Resumo da Execução do PPI

Quadro n.º 13 - Balanço

Quadro n.º 14 – Demonstração de Resultados

Quadro n.º 15 – Resumo dos Fluxos de Caixa

Quadro n.º 16 – Limite da Dívida Total

Quadro n.º 17 – Dívida Entidades Participadas

Quadro n.º 18 – Calculo da dívida total apresentada segundo o modelo da DGAL

Quadro n.º 19 - Dívida do Município a Terceiros

Câmara Municipal de Mirandela:

Apresentado em Reunião de 20/04/2023

DELIBERAÇÃO: A Câmara Municipal deliberou, por maioria, com quatro votos a favor dos membros do PS e três votos contra dos membros do PSD, conforme proposto:

1 - Aprovar os documentos de Prestação de Contas de 2022 da Câmara Municipal, em cumprimento da alínea i) do n.º 1 do art.º 33.º do Anexo I da Lei n.º 75/2013, de 12 de setembro, na sua atual redação;

2 - Submeter esta deliberação à apreciação e votação da Assembleia Municipal, em cumprimento do indicado preceito e ainda do n.º 2 do art.º 27.º e da alínea l) do n.º 2 do art.º 25.º do Anexo I da Lei n.º 75/2013, de 12 de setembro, na sua atual redação.

Assembleia Municipal de Mirandela:

Apresentado em Sessão de 28/04/2023

DELIBERAÇÃO: A Assembleia Municipal deliberou, por maioria, com 31 votos a favor, três abstenções e 15 votos contra, aprovar os documentos de Prestação de Contas de 2022 da Câmara Municipal, em cumprimento da alínea i) do n.º 1 do art.º 33.º do Anexo I da Lei n.º 75/2013, de 12 de setembro, na sua atual redação.

ÍNDICE DE GRÁFICOS

Gráfico 1 – Distribuição de Trabalhadores por Carreira Profissional

Gráfico 2 – N.º de Trabalhadores (a 31 de dezembro)

Gráfico 3 – Evolução da Receita e Despesa

Gráfico 4 - Evolução da Receita

Gráfico 5 – Evolução dos Impostos Diretos

Gráfico 6 – Evolução do IRS

Gráfico 7 – Venda de Bens e Serviços

Gráfico 8 – Transferências de Capital

Gráfico 9 – Ativos Financeiros

Gráfico 10 – Evolução da Despesa

Gráfico 11 – Evolução das Despesas de Pessoal

Gráfico 12 – Aquisição de Bens e Serviços

Gráfico 13 – Juros da Dívida Pública

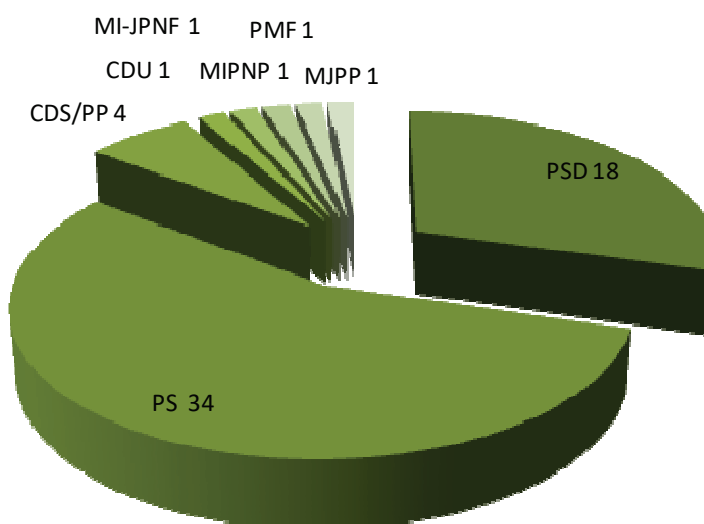
Gráfico 14 – Transferências Correntes

1. - ORGANIZAÇÃO DO MUNICÍPIO

1.1 – Assembleia Municipal - Órgão Deliberativo

De acordo com o estipulado na Lei n.º 75/2013, de 12 de setembro o Regime Jurídico das Autarquias Locais (RJAL), a Assembleia Municipal é o órgão deliberativo do Município. No Município de Mirandela a Assembleia Municipal foi instalada a 16 de outubro de 2021 e é constituída por 61 membros, dos quais 31 são eleitos diretamente pelo colégio eleitoral do Município e 30 indiretamente uma vez que assumem aquela função na qualidade de Presidentes de Junta das Freguesias que constituem a divisão administrativa do concelho de Mirandela. Nela estão representados quatro partidos políticos (PS, PSD, CDS/PP, CDU) e quatro Movimentos de Independentes.

A composição da Assembleia Municipal em 31 de dezembro é a seguinte:



A Assembleia Municipal tem funções de natureza predominantemente deliberativa e fiscalizadora da atividade desenvolvida pela Câmara Municipal. A mesa da assembleia é composta por um presidente, um 1.º secretário e um 2.º secretário eleitos por escrutínio secreto, pela Assembleia Municipal de entre os seus membros.

Durante o ano de 2022 a Assembleia Municipal de Mirandela realizou dez sessões: em cinco sessões ordinárias, quatro sessões extraordinárias e uma sessão Solene no 25 de Abril.

1.2 - Câmara Municipal | Órgão Executivo

O executivo municipal é um órgão colegial responsável pela planificação e gestão da atividade do Município. No caso da autarquia de Mirandela, é composto por um/uma presidente e 6 vereadores/as (um dos quais designado vice-presidente), a quem compete, um quadro de delegações de competências de acordo com o estipulado na Lei n.º 75/2013, de 12 de Setembro, o Regime Jurídico das Autarquias Locais (RJAL), que tem a responsabilidade pela definição das estratégias e políticas municipais, bem como as decisões mais relevantes sobre a atividade dos serviços municipais.

1.3 - Estrutura Orgânica

O Município tem manifestado intenção de promover alterações no modelo de estrutura orgânica do Município de Mirandela que vigora desde 2018, e que consta do Aviso (extrato) n.º 2849-B/2018 - Regulamento de Organização dos Serviços do Município publicado no extrato no Diário da República n.º 42/2018, 1.º suplemento, série II de 28/02/2018 (anexo I), no entanto essas alterações ainda não se operacionalizaram no decurso de ano de 2022.

1.4 - Recursos Humanos

A gestão dos recursos humanos numa autarquia é um setor fundamental que se reflete claramente na qualidade do serviço prestado. A sua organização, otimização e estímulo são essenciais para um serviço público que se quer de qualidade, eficiente e eficaz.

O Município de Mirandela tem como missão atender às necessidades e expectativas dos cidadãos, trabalhando em prol de um município sustentável, coeso e competitivo. Para cumprir com essa missão contabilizava 346 postos de trabalho, em 31 de dezembro de 2022, distribuídos pelas Unidades Orgânicas da seguinte forma:

Divisão de Planeamento Estratégico DPEDE		Divisão de Educação, Ação Social, Desporto e Juventude DEASDJ		Divisão de Obras Municipais e Urbanismo DOMU		Divisão de Ambiente e Serviços Operacionais DASO		Divisão Administração Geral DAG		Divisão de Desenvolvimento Cultural, Turístico e Saúde DDCTS	
Género	F 3 M 3	Género	F 79 M 32	Género	F 9 M 14	Género	F 30 M 76	Género	F 27 M 18	Género	F 19 M 10
N.º Efetivos	6	N.º Efetivos	111	N.º Efetivos	23	N.º Efetivos	106	N.º Efetivos	45	N.º Efetivos	29
Média de idades	56	Média de idades	56	Média de idades	55	Média de idades	56	Média de idades	54	Média de idades	52
Média na Antiguidade	26	Média na Antiguidade	25	Média na Antiguidade	26	Média na Antiguidade	24	Média na Antiguidade	25	Média na Antiguidade	18

Serviço Municipal de Proteção Civil SPC/GTF/SIG		GAP, GAV, GAJF, GCRP, GJ e SV	
Género	F 3 M 13	Género	F 8 M 2
N.º Efetivos	16	N.º Efetivos	10
Média de idades	51	Média de idades	46
Média na Antiguidade	19	Média na Antiguidade	11

O universo de pessoal do Município aumentou significativamente em 2020, fruto da transferência de competências por parte da Administração Central, nomeadamente na área da Educação, no entanto deste aí, tem-se verificado uma tendência decrescente do n.º de trabalhadores, em grande medida por aposentação ou ainda no âmbito da transferência de competências para as juntas de freguesia, nomeadamente de Mirandela, para onde transitaram no final do ano 14 trabalhadores.

Não obstante, é cada vez maior a exigência do munícipe na capacidade de iniciativa, de ação e de resposta, daí a necessidade imperiosa na renovação dos quadros do município.

Para além dos trabalhadores efetivos, o município acolheu ao longo do ano 18 estágios curriculares (num total de 3.633 horas), resultado de 5 protocolos de cooperação assinados com instituições, nomeadamente, IPB/ESCAT, IEFP, Agrupamento de Escolas de Mirandela, EPA e Master D, contou ainda com um total de 221 colaboradores integrados no âmbito de candidaturas aprovadas pelo Instituto de Emprego e Formação Profissional (IFEP), através dos programas de Contrato Emprego – Inserção, e ainda 27 prestadores de serviços com contrato de avença ou tarefa.

Gráfico n.º 1 - Distribuição de Trabalhadores por Carreira Profissional

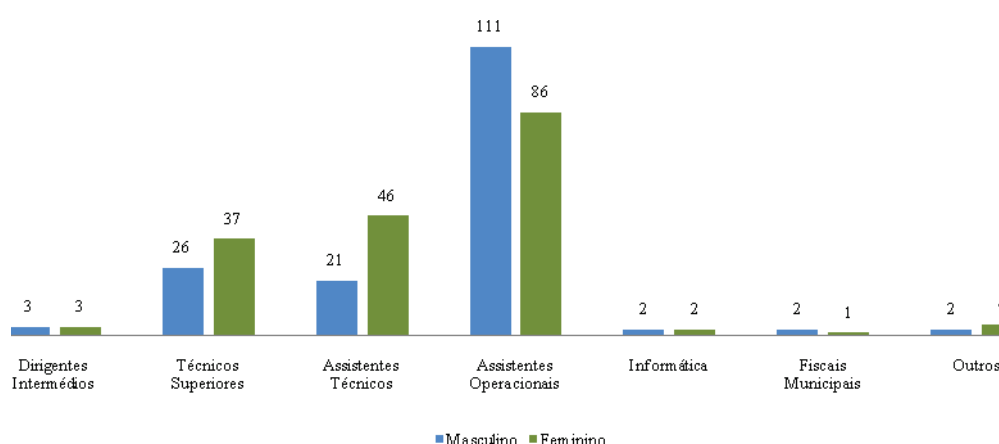
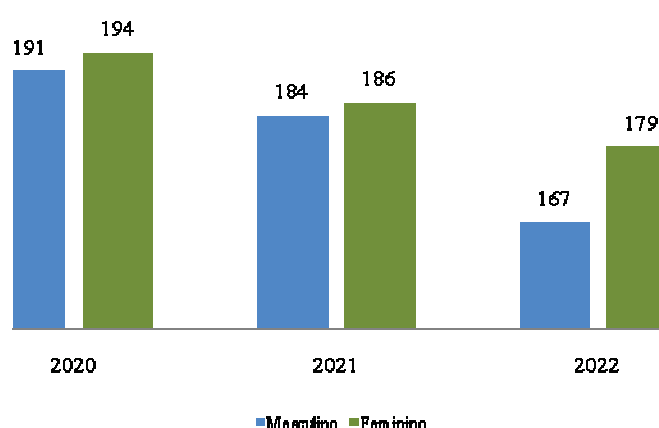


Gráfico n.º 2 - N.º de Trabalhadores (a 31 de dezembro)



Fonte: Balanço Social do Município de Mirandela

orçamentais modificativas e permutativas e terminou o exercício com a dotação corrigida no montante de 42.100.896,31€.

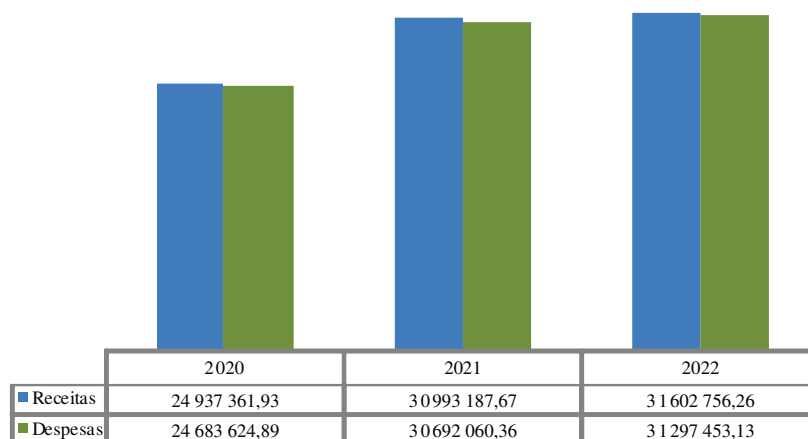
Refira-se que no âmbito da análise efetuada, a taxa de execução da receita reporta-se à taxa de cobrança efetiva, e a taxa de execução da despesa respeita a obrigações efetivamente pagas e não à despesa realizada.

Do observado através da análise ao quadro a seguir apresentado, resulta que o valor total executado da receita foi no montante de 31.602.756,26€ e da despesa o montante total no valor de 31.297.453,13€, face ao valor do orçamento corrigido. Em termos de taxas de execução constata-se que a taxa de execução ao nível da receita atingiu o valor de 75,06% e o grau de execução da despesa atingiu o valor de 74,34%.

Quadro n.º 1 - Resumo da Execução Orçamental

		Dotação Corrigida	Execução	Grau de Execução	Desvio Orçamental
Receitas	Correntes	28 176 931,00	23 261 038,80	82,55%	17,45%
	Capital	13 602 838,00	8 039 990,15	59,11%	40,89%
	Outras	321 127,31	301 727,31	93,96%	6,04%
Total Receitas		42 100 896,31	31 602 756,26	75,06%	24,94%
Despesas	Correntes	23 818 203,00	19 040 165,55	79,94%	20,06%
	Capital	18 282 693,31	12 257 287,58	67,04%	32,96%
	Total Despesas	42 100 896,31	31 297 453,13	74,34%	25,66%

Gráfico n.º 3 – Evolução da Receita e Despesa



Como se pode constatar pelo gráfico acima e comparativamente ao ano de 2021, verificou-se um ligeiro aumento na receita e na despesa e pode constatar-se que as receitas totais arrecadadas pelo Município de Mirandela no ano em análise, têm superado as despesas totais, demonstrando um desempenho orçamental positivo da autarquia.

2.1.1 – Alterações Orçamentais

Faz parte integrante do normal processo de execução orçamental efetuar alterações da dotação das rubricas tendo em vista ajustar os valores previstos às efetivas realidades do período de gestão. Segundo o Decreto-Lei n.º 192/2015 de 11 de Setembro que aprovou o SNC-AP na NCP 26 — Contabilidade e Relato Orçamental, podem ser realizadas alterações ao orçamento, as quais podem ser modificativas ou permutativas, assumindo a forma de inscrição ou reforço, anulação ou diminuição ou crédito especial.

Em matéria de execução orçamental e ao longo dos exercícios económicos são por regra realizadas alterações orçamentais, reforçando e ou reduzindo a dotação das rubricas tendo em vista adequar os valores previstos às efetivas realidades do período de gestão.

Durante o exercício de 2022, os documentos previsionais sofreram ajustamentos por via de alterações orçamentais (modificativas ou permutativas), cujas tipologias se podem identificar no quadro a seguir apresentado:

Quadro n.º 2 – Alterações ao Orçamento e GOP's - ano 2022

Natureza das Modificações		
	Permutativa	Modificativa
Orçamento da Receita	0	2
Orçamento da Despesa	8	2
Plano Plurianual de Investimentos	8	2
Plano de Atividades Municipais	8	2

De forma a melhor compreender a dinâmica da execução orçamental, nomeadamente no que concerne às suas principais variações ao longo do exercício económico, de seguida é efetuado um estudo da variação entre orçamento inicial e o executado e avalia-se o comportamento das respetivas dotações orçamentais durante o ano 2022, face aos ajustamentos das previsões às realizações então executadas segundo os diferentes grandes grupos de natureza económica da despesa e da receita autárquica.

Quadro n.º 3 – Alterações e Revisões segundo a natureza económica - ano 2022

Modificações Orçamentais					
Descrição	Dotação Inicial	Reforços	Anulações	Dotações Corrigidas	Variação
Receita					
Impostos Diretos	3 438 200,00	480 000,00	0,00	3 918 200,00	480 000,00
Impostos Indiretos	89 080,00	5 600,00	0,00	94 680,00	5 600,00
Taxas, Multas e Outras Penalidades	314 678,00	32 000,00	0,00	346 678,00	32 000,00
Rendimentos de Propriedade	2 404 400,00	15 600,00	0,00	2 420 000,00	15 600,00
Transferências Correntes	15 520 923,00	0,00	278 042,00	15 242 881,00	-278 042,00
Venda de Bens e Serviços Correntes	5 870 200,00	60 400,00	0,00	5 930 600,00	60 400,00
Outras Receitas Correntes	993 000,00	15 000,00	784 108,00	223 892,00	-769 108,00
Total Receitas Correntes	28 630 481,00	608 600,00	1 062 150,00	28 176 931,00	-453 550,00
Venda de Bens de Investimento	137 000,00	0,00	0,00	137 000,00	0,00
Transferências de Capital	17 271 213,00	105 000,00	4 505 375,00	12 870 838,00	-4 400 375,00
Ativos Financeiros	80 000,00	0,00	0,00	80 000,00	0,00
Passivos Financeiros	0,00	0,00	0,00	0,00	0,00
Outras Receitas de capital	515 000,00	0,00	0,00	515 000,00	0,00
Total Receitas de Capital	18 003 213,00	105 000,00	4 505 375,00	13 602 838,00	-4 400 375,00
Reposições Não Abatidas nos Pagamentos	0,00	20 000,00	0,00	20 000,00	20 000,00
Saldo da Gerência Anterior	0,00	301 127,31	0,00	301 127,31	253 737,04
Total Outras Receitas	0,00	321 127,31	0,00	321 127,31	321 127,31
Total da Receita	46 633 694,00	1 034 727,31	5 567 525,00	42 100 896,31	-4 532 797,69
Despesa					
Despesas com Pessoal	8 764 500,00	447 000,00	860 000,00	8 351 500,00	-413 000,00
Aquisição de Bens e Serviços	11 285 476,00	2 597 070,00	1 930 420,00	11 952 126,00	666 650,00
Juros e Outros Encargos	266 500,00	55 740,00	114 500,00	207 740,00	-58 760,00
Transferências Correntes	3 136 217,00	342 670,00	549 050,00	2 929 837,00	-206 380,00
Subsídios	0,00	0,00	0,00	0,00	0,00
Outras Despesas Correntes	483 000,00	20 000,00	126 000,00	377 000,00	-106 000,00
Total Despesas Correntes	23 935 693,00	3 462 480,00	3 579 970,00	23 818 203,00	-117 490,00
Aquisição de Bens de Capital	20 766 001,00	4 984 702,31	9 196 135,00	16 554 568,31	-4 211 432,69
Transferências de Capital	910 000,00	82 500,00	284 175,00	708 325,00	-201 675,00
Ativos Financeiros	18 000,00	0,00	500,00	17 500,00	-500,00
Passivos Financeiros	1 002 500,00	98 300,00	98 500,00	1 002 300,00	-200,00
Outras Despesas de Capital	1 500,00	0,00	1 500,00	0,00	-1 500,00
Total Despesas de Capital	22 698 001,00	5 165 502,31	9 580 810,00	18 282 693,31	-4 415 307,69
Total da Despesa	46 633 694,00	8 627 982,31	13 160 780,00	42 100 896,31	-4 532 797,69

2.1.2 - Equilíbrio Orçamental

A Lei n.º 73/2013, de 3 de Setembro, o Regime Financeiro das Autarquias Locais e Entidades Intermunicipais (RFALEI), nos termos do art.º 40.º prevê o seguinte:

"1 - Os orçamentos das entidades do setor local preveem as receitas necessárias para cobrir todas as despesas.

2 - Sem prejuízo do disposto no número anterior, a receita corrente líquida cobrada deve ser pelo menos igual à despesa corrente acrescida das amortizações médias de empréstimos de médio e longo prazo.

3 - O resultado verificado pelo apuramento do saldo corrente deduzido das amortizações pode registar, em determinado ano, um valor negativo inferior a 5% das receitas correntes totais, o qual é obrigatoriamente compensado no exercício seguinte.

4 - Para efeitos do disposto no n.º 2, considera-se amortizações médias de empréstimos de médio e longo prazo o montante corresponde à divisão do capital contraído pelo número de anos do contrato, independente do seu pagamento efetivo."

Quadro n.º 4 – Princípio do Equilíbrio Orçamental

Receita Corrente Bruta	Despesa Corrente	Amortizações Médias	Total	Margem
(1)	(2)	(3)	(4) = (2) + (3)	(5) = (1)-(4)
23 300 202,98	19 040 165,55	972 145,11	20 012 310,66	3 287 892,32

O quadro supra, evidencia o cumprimento da referida regra do Equilíbrio Orçamental previsto no art.º 40.º, da aludida Lei n.º 73/2013, de 3 de setembro, na sua atual redação e de carácter obrigatório, quer na fase de elaboração, quer na fase de execução do orçamento de 2022.

Este equilíbrio orçamental traduz a capacidade do Município de Mirandela se conseguir, com receita corrente financiar a estrutura necessária ao funcionamento dos serviços municipais e a capacidade para cumprimento dos encargos com as amortizações dos empréstimos contratados.

Conclui-se da análise do quadro acima que o Município cumpriu integralmente o princípio do equilíbrio orçamental, verificando-se uma cobertura das amortizações médias de empréstimos de médio e longo prazo pela poupança corrente, culminando, em matéria de execução orçamental, com a libertação de 3.287.892,32€, para o financiamento de despesas de investimento de médio e longo prazo (despesas de capital).

2.1.3 - Indicadores Orçamentais

A execução orçamental e do plano refletem a estratégia da gestão municipal, no quadro seguinte apresenta-se a evolução dos principais indicadores orçamentais, permitindo uma análise direta da evolução da entidade comparando com o período homólogo.

Quadro n.º 5 – Indicadores orçamentais

Indicadores Orçamentais de Estrutura:	2022	2021
Da Receita		
Impostos Diretos / Receitas Correntes	16,23%	15,77%
Impostos Indiretos / Receitas Correntes	0,37%	0,41%
Transferências Correntes / Receitas Correntes	57,77%	60,36%
Transferências Capital / Receitas de Capital	92,79%	44,57%
Passivos Financeiros / Receitas de Capital	0,00%	53,69%
Receitas Correntes / Receitas Totais	73,60%	69,50%
Receitas de Capital / Receitas Totais	25,44%	29,41%
Da Despesa		
Pessoal / Despesas Correntes	41,52%	38,18%
Aquisição de Bens e Serviços / Despesas Correntes	43,45%	45,00%
Transferências Correntes/Despesas Correntes	10,06%	10,68%
Aquisição de Bens de Investimento/Despesas de Capital	87,50%	43,75%
Transferências de Capital/Despesas de Capital	4,20%	15,09%
Passivos Financeiros / Despesas de Capital	8,16%	41,16%
Despesas Correntes / Despesas Totais	60,84%	68,06%
Despesas de Capital / Despesas Totais	39,16%	31,94%
Indicadores Financeiros		
Pessoal / Receitas Correntes	33,98%	37,02%
Amortizações + Juros MLP / Receitas Totais	3,57%	14,11%
Receitas Correntes / Despesas Correntes	122,17%	103,12%
Receitas de Capital / Despesas de Capital	65,59%	92,97%

Nota: A rubrica de receitas totais inclui o saldo da gestão anterior.

Pela leitura deste quadro podemos constatar desde logo a existência de equilíbrio orçamental, o total do valor da receita supera o valor total da despesa, verificando-se um ligeiro aumento dos indicadores financeiros comparativamente a 2021.

Em termos de execução do orçamento de 2022, as receitas correntes apresentaram um montante superior às despesas correntes. Verifica-se que as transferências correntes do estado representam o maior peso da receita corrente total 73,60%, as receitas de capital representam 25,44% da receita total, o que significa que as despesas de capital 39,16%, são financiadas em grande parte por receita corrente.

O peso das despesas correntes é sempre coberto pelas receitas correntes, o qual demonstra o rigor e a prudência nos pressupostos na elaboração do orçamento, bem como se pode aferir igualmente pela taxa de execução da receita corrente do Município.

Os rácios orçamentais do ano de 2022 registam valores que demonstram que o Município de Mirandela continua a manter um controlo efetivo do seu orçamento.

2.2 - Receita

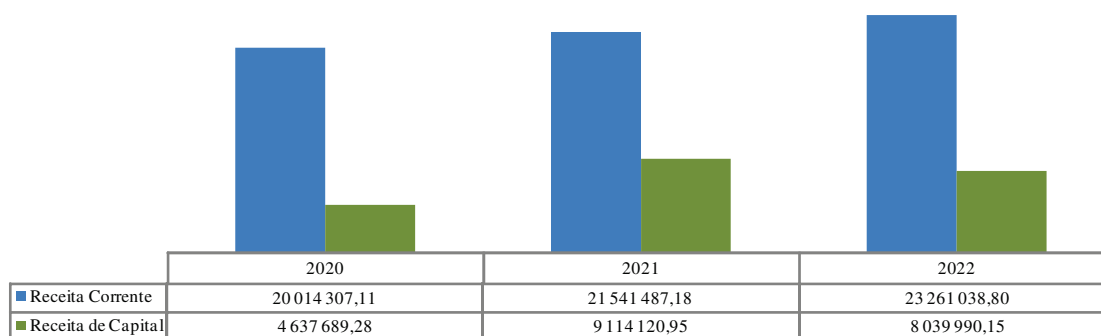
A análise da receita à luz normativo vigente, o Sistema de Normalização Contabilística para as Administrações Públicas, passa a ter por base as receitas cobradas líquidas. Sucede assim em virtude de, nos termos do novo normativo, as restituições/reembolsos serem tratados contabilisticamente como um abate direto à receita cobrada em lugar de serem enquadrados como despesa do exercício, como sucedia até aqui.

Se olharmos à Demonstração de Execução Orçamental da Receita (DOREC), que tem como finalidade permitir o controlo da execução orçamental da receita durante o período contabilístico, ou seja o ano 2022o grau de execução do período corresponde a 74,18% e a receita arrecadada referente a períodos anteriores 0,89%. Esta demonstração deve permitir controlar todas as fases da execução do orçamento da receita, nomeadamente as liquidações e quais os valores cobrados e por receber. Deve ainda contemplar informação das previsões corrigidas, obtidas por ligação a uma demonstração de alterações orçamentais à receita, que consta do Anexo às Demonstrações Orçamentais.

Em conformidade com gerências anteriores a taxa de execução da receita reporta-se às receitas cobradas líquidas.

Em 2022, o orçamento da receita teve uma execução orçamental de 75,1%, através do seguinte gráfico pode verificar-se a evolução dos valores da receita nos últimos anos:

Gráfico n.º 4 – Evolução da Receita



A análise aográfico evidencia uma tendência de crescimento contínuo da receita corrente, o ano de 2022 encerra com um aumento da receita total cobrada e as receitas correntes continuam a representar a maior fatia do total das receitas, face às receitas de capital.

2.2.1 - Receitas Correntes

As receitas correntes dizem respeito aos impostos diretos, impostos indiretos, taxas, multas e outras penalidades, rendimentos de propriedade, venda de bens e prestações de serviços e outras receitas correntes.

Da análise da evolução das receitas correntes, no ano de 2022 verifica-se um aumento do total da receita cobrada comparativamente a 2021.

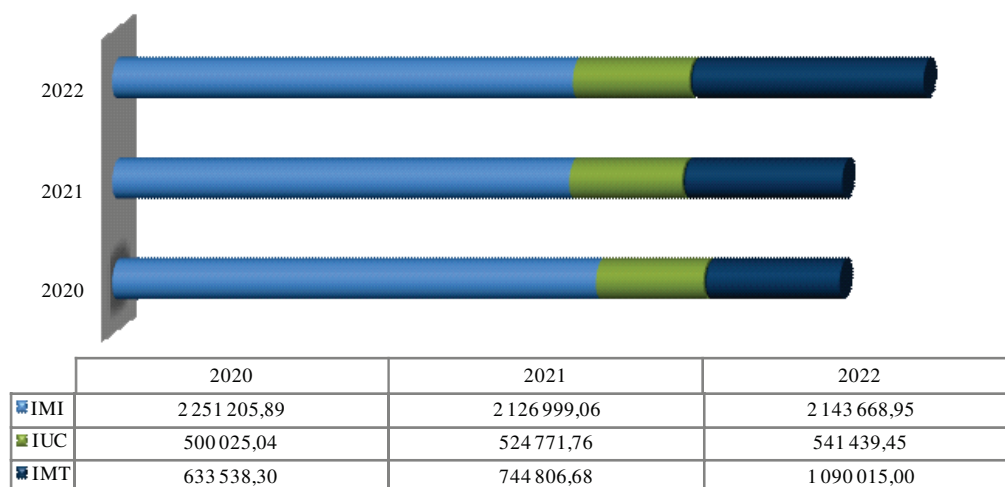
No quadro abaixo apresentado expõe-se a estrutura do agregado das receitas correntes em termos da dotação corrigida e receita cobrada, em valores absolutos e percentagens.

Quadro n.º 6 – Receitas Correntes

Descrição	Dotação Corrigida	Receita Cobrada	% Peso p/ Rubrica	% Execução
01 - Impostos diretos	3 918 200,00	3 775 124,20	16,23%	96,35%
02 - Impostos indiretos	94 680,00	85 777,48	0,37%	90,60%
04 - Taxas, multas e outras penalidades	346 678,00	297 416,93	1,28%	85,79%
05 - Rendimentos de propriedade	2 420 000,00	1 196 199,82	5,14%	49,43%
06 - Transferências correntes	15 242 881,00	13 438 099,68	57,77%	88,16%
07 - Venda de bens e serviços correntes	5 930 600,00	4 319 099,89	18,57%	72,83%
08 - Outras receitas correntes	223 892,00	149 320,80	0,64%	66,69%
Total Receitas Correntes	28 176 931,00	23 261 038,80	100,00%	82,55%

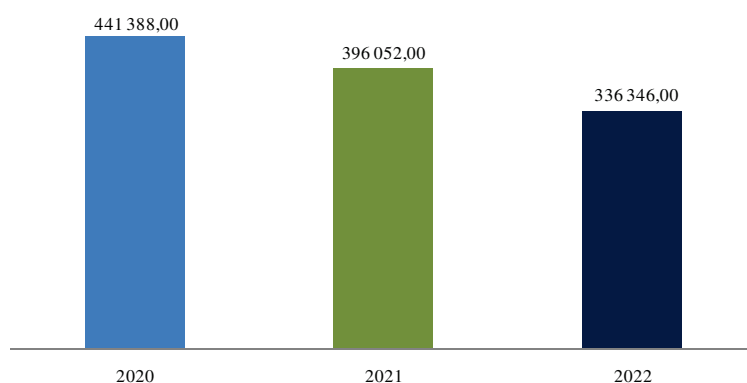
Na análise do próximo gráfico, pormenoriza a análise da receita arrecadada, referente aos Impostos Diretos nos últimos anosque resulta no seguinte gráfico.

Gráfico n.º 5 – Evolução dos Impostos Diretos



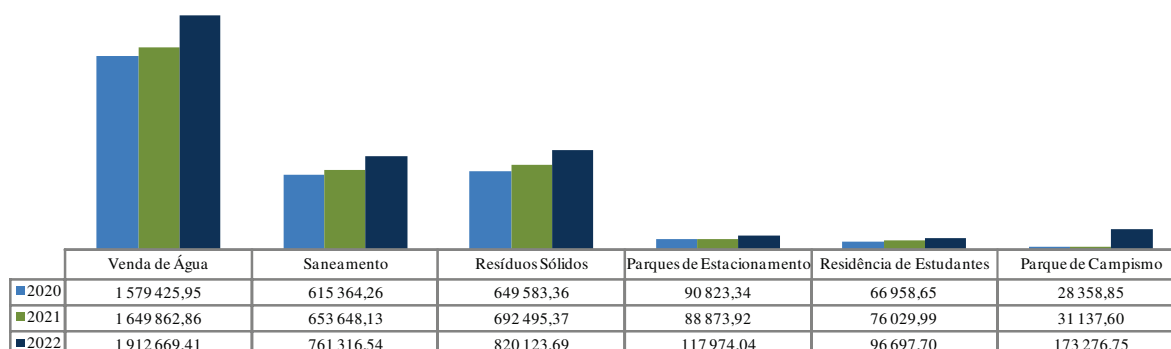
Ao nível dos Impostos Diretos, o Imposto Municipal sobre Imóveis (IMI) continua a ser o imposto com maior valor arrecadado, seguindo-se do Imposto Municipal sobre Transmissões Onerosas de Imóveis (IMT).

Gráfico n.º 6 – Evolução do IRS



A receita total da Venda de Bens e Serviços Correntes em 2022 fixou-se em 4.319.099,89€, o gráfico abaixo apresenta a evolução de alguns dos grandes grupos ao longo dos três últimos anos. Todas as receitas resultantes da venda de bens e serviços identificadas no gráfico verificaram uma variação homóloga positiva.

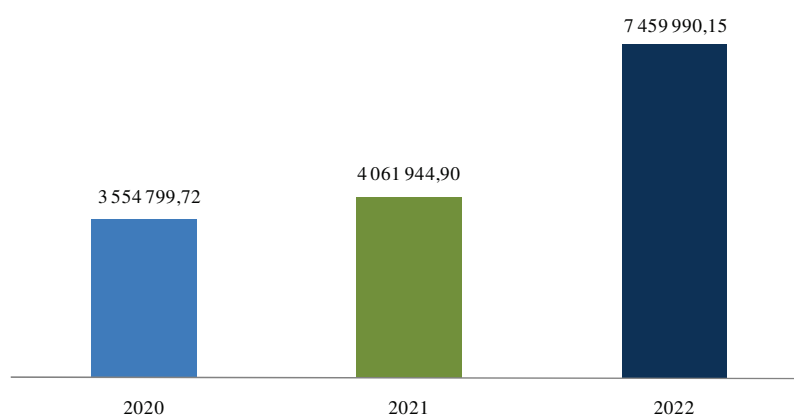
Gráfico n.º 7 – Venda de Bens e Serviços



2.2.2 - Receitas de Capital

As receitas de capital respeitam à venda de bens de investimento, transferências de capital, ativos e passivos financeiros e outras receitas de capital.

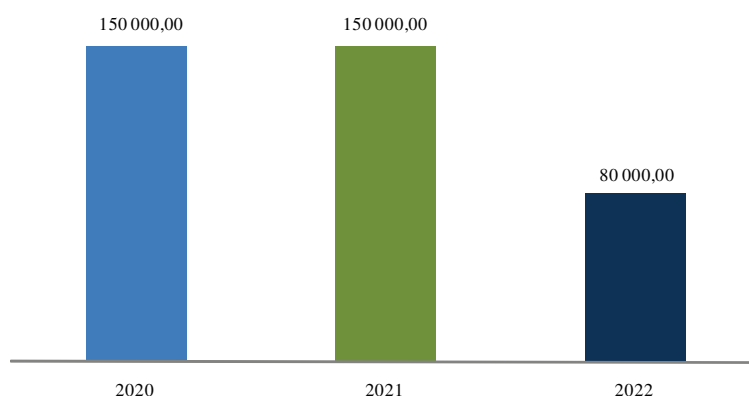
A receita de capital do Município de Mirandela é essencialmente constituída por transferências de capital, que totalizou 7.459.990,15€, este valor diz respeito particularmente a transferências obtidas do Orçamento de Estado e à Participação Comunitária em Projetos Cofinanciados que apresentam no ano de 2022 um aumento significativo face ao ano anterior.

Gráfico n.º 8 – Transferência de Capital

2.2.3 - Ativos Financeiros

Os Ativos Financeiros compreendem as receitas provenientes da venda e amortização de títulos de crédito, designadamente obrigações e ações ou outras formas de participação, assim como as resultantes do reembolso a favor da autarquia, do valor da amortização de empréstimos afetos aos serviços municipalizados ou subsídios reembolsáveis concedidos nos termos da lei.

Em 2022 a receita obtida com ativos financeiros acendeu a 80.000,00€, sendo que este valor corresponde à receita do processo de venda de ações do Hospital Terra Quente. O contrato de venda determinou o pagamento faseado, cuja conclusão está prevista até dezembro de 2024.

Gráfico n.º 9 – Ativos Financeiros

Quadro n.º 7 - Evolução das transferências obtidas

Transferências	2020	2021	2022	Variação 2022-2021
Transferências Correntes	11 444 025,42	13 002 546,43	13 438 099,68	283 028,74
Agência para o Desenvolvimento e Coesão IP	35 085,18	87 215,72	87 215,72	52 130,54
Agência Portuguesa do Ambiente Ip	0,00	0,00	195 000,00	195 000,00
Comissões de Proteção de Crianças e Jovens	20 416,20	20 416,20	16 636,20	-3 780,00
Comunidade Inter. das Terras de Trás-os-Montes	0,00	0,00	16 684,88	16 684,88
Direção Geral das Autarquias Locais	10 214 329,15	10 855 408,17	10 816 689,47	-38 718,70
Direção-Geral dos Estabelecimentos Escolares	152 524,51	0,00	0,00	0,00
Instituto de Gestão Financeira da Educação, I.P	545 163,78	1 583 765,98	1 678 078,46	94 312,48
ICNF – Instituto Cons. Natureza e Florestas	48 154,40	48 779,00	104 723,50	55 944,50
Instituto de Emprego e Formação Profissional, IP	383 566,18	390 623,98	462 739,42	72 115,44
IFAP - Instituto de Financ. da Agricultura e Pescas	0,00	1 947,66	5 140,61	3 192,95
Instituto de Gestão Financeira da Segurança Social IP	26 455,02	1 475,58	12 245,68	10 770,10
Instituto de habitação e da Reabilitação Urbana	0,00	12 914,14	0,00	-12 914,14
Outros	18 331,00	0,00	0,00	0,00
Transferências Capital	2 512 946,72	4 061 944,90	7 459 990,15	3 398 045,25
Agência para o Desenvolvimento e Coesão.IP	1 336 710,08	1 289 621,70	5 605 026,53	4 315 404,83
Direção Geral das Autarquias Locais	1 024 850,00	2 302 295,00	1 418 823,00	-883 472,00
Direção-Geral dos Estabelecimentos Escolares	0,00	0,00	132 880,62	132 880,62
ICNF – Instituto Cons. Natureza e Florestas	0,00	0,00	183 260,00	183 260,00
IFAP - Instituto de Financ. da Agricultura e Pescas	119 985,98	102 563,48	0,00	-102 563,48
Instituto Financeiro de Desenvolvimento Regional, IP	0,00	367 464,72	0,00	-367 464,72
Turismo de Portugal, IP	31 400,66	0,00	120 000,00	120 000,00
Total	13 956 972,14	17 064 491,33	20 898 089,83	3 833 598,50

Em suma, constata-se que no quadro mencionado anteriormente, as transferências obtidas (correntes e de capital), apresentam ano de 2022 um aumento significativo.

2.2.7 - Outras Receitas de Capital

No ano 2022 as Outras Receitas de Capital ascendem a 500.000,00€, em resultado do cumprimento do protocolo celebrado com a Perform3 - Parque Eólico, Lda.

2.3 - Despesa

Atentos aos desafios que presentemente se colocam à administração pública em geral, exige-se hoje às Autarquias maiores níveis de eficiência, isto é, que prestem um serviço de qualidade a menor custo, exigindo-lhes um esforço no controlo da despesa corrente pública municipal, nomeadamente ao nível das despesas com pessoal, aquisição de bens e serviços, transferências e subsídios atribuídos, de forma a permitir libertar recursos para realizar investimento.

O Município de Mirandela manteve a política de reforço, de racionalização e de contenção da despesa pública municipal, através de um controlo rigoroso dos gastos, aquisição de bens e serviços, transferências e subsídios atribuídos.

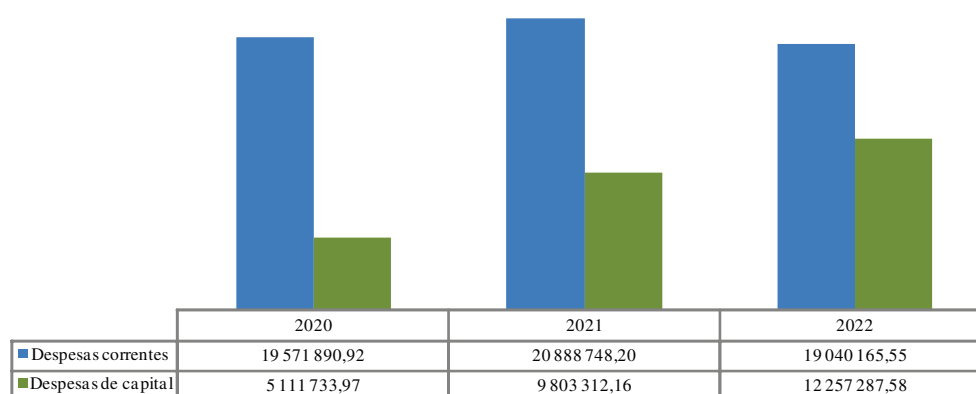
O agrupamento Despesa, é composto pela Despesa Efetiva que inclui as “Correntes e Capital” e Não Efetiva onde se incluem os “Ativos e Passivos Financeiros”. A taxa de execução da despesa, respeita a obrigações efetivamente pagas.

De seguida irá proceder-se a uma análise da despesa sob a perspetiva económica, identificando-se a natureza das despesas correntes ou de capital. Neste sentido, será efetuada uma avaliação da execução orçamental da despesa em termos de pagamento.

No ano de 2022 a despesa total paga pelo Município de Mirandela ascendeu a 31.297.453,13€, o grau de execução do orçamento da despesa fixou-se nos 74,3%.

Através do gráfico abaixo podemos verificar a evolução das despesas de capital e correntes nos últimos anos:

Gráfico n.º 10 – Evolução da Despesa



2.3.1 - Despesas Correntes

As despesas correntes são compostas pelas despesas com pessoal, pela aquisição de bens e serviços, juros e outros encargos, transferências correntes e subsídios, constituem praticamente as despesas de funcionamento, trata-se de encargos de natureza permanente e obrigatória que se traduzem na

obtenção de serviços ou bens de consumo corrente que constituem o grosso da parcela das despesas municipais, fator este comum ao universo total dos municípios e tem tendência a aumentar.

A despesa corrente paga em 2022 totalizou o montante de 19.040.165,55€, apresentando uma taxa de execução de 79,94%.

Quadro n.º 8 – Despesas Correntes

Descrição	Dotação Corrigida	Despesa Paga	Peso P/ Rubrica (%)	Execução (%)
Despesas com pessoal	8 351 500,00	7 905 166,54	41,52%	94,66%
Aquisição de bens e serviços	11 952 126,00	8 273 116,91	43,45%	69,22%
Juros e outros encargos	207 740,00	126 781,29	0,67%	61,03%
Transferências correntes	2 354 837,00	1 915 913,60	10,06%	81,36%
Subsídios	575 000,00	562 567,94	2,95%	97,84%
Outras despesas correntes	377 000,00	256 619,27	1,35%	68,07%
Total Despesas Correntes	23 818 203,00	19 040 165,55	100 %	79,94%

As despesas correntes representam praticamente as despesas de funcionamento dos serviços que se traduzem na obtenção de serviços ou bens de consumo corrente com carácter mais ou menos fixo e obrigatório, objeto de uma utilização final.

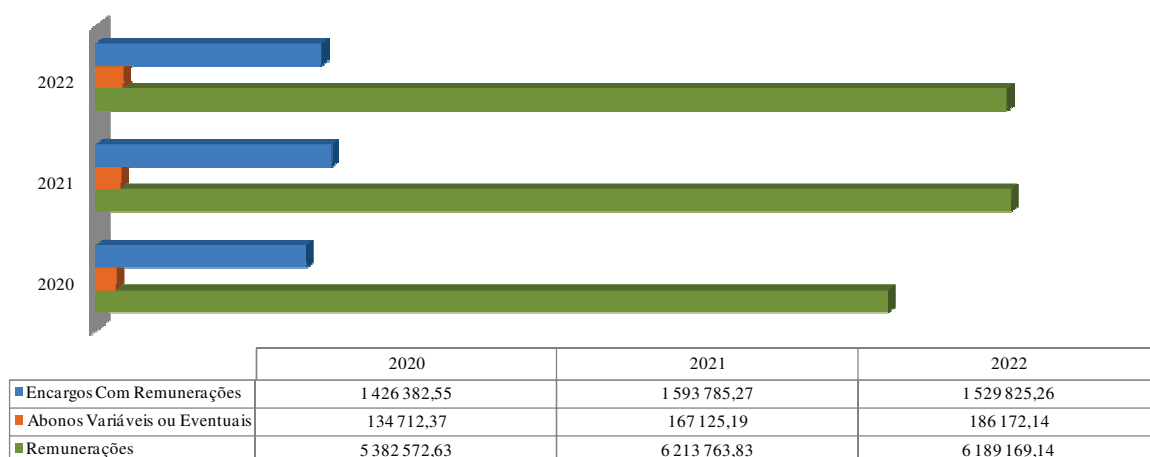
Dentro deste tipo de despesas, e ao nível das despesas correntes globais pagas no ano 2022 e através da análise do quadro supra a aquisição de bens e serviços (8.273.116,91€) assume-se como o grupo de despesas com maior expressão dentro das despesas correntes, obtendo um peso de 43,45%, seguido de imediato pelas despesas com pessoal (7.905.166,54€) com o peso de 41,52%.

2.3.1.1 - Despesas com Pessoal

As despesas com pessoal englobam as remunerações certas e permanentes integrando todas as formas de remuneração, base e acessória, com os membros dos órgãos autárquicos, com os trabalhadores do mapa de pessoal, independentemente da modalidade de vínculo, com os regimes de prestação de serviços, nas modalidades de tarefa e avença, bem como os vinculados em qualquer outra situação jurídico-laboral, designadamente em comissão de serviço (dirigentes e elementos dos gabinetes de apoios ao Presidente e Vereação). Compreende também os abonos e compensações que constituem direitos retributivos conferidos por lei, decorrentes dos aludidos vínculos, designadamente: deslocações e ajudas de custo, trabalho suplementar/extraordinário, subsídio de turno, abono para falhas, subsídio de refeição e alimentação, alojamento, e abonos diversos.

Ainda, no âmbito deste agrupamento, temos outro tipo de prestações sociais diretas, designadamente: subsídio familiar a crianças e jovens, pensões, seguros de acidentes no trabalho e doenças profissionais, despesas de saúde e as despesas que a autarquia local, como entidade empregadora pública suporta com os regimes de proteção social, nomeadamente, o regime convergente da segurança social.

Gráfico n.º 11 – Evolução das despesas de Pessoal



Da apreciação do gráfico, conclui-se que as despesas com pessoal no que diz respeito às remunerações certas e permanentes (vencimento mensal, subsídios de férias e Natal e despesas de representação) no exercício de 2022 totalizaram 6.189.169,14€, assinalando uma diminuição de 24.594,69€ face período homólogo, face à saída de funcionário, essencialmente por motivo de aposentação.

Os abonos variáveis e eventuais, que fazem parte as horas extraordinárias, ajudas de custo, abonos para falhas, outros suplementos e prémios, senhas de presença da Assembleia e Câmara Municipal, totalizaram o montante de 186.172,14€, que se verifica um ligeiro aumento relativamente ao ano de 2021.

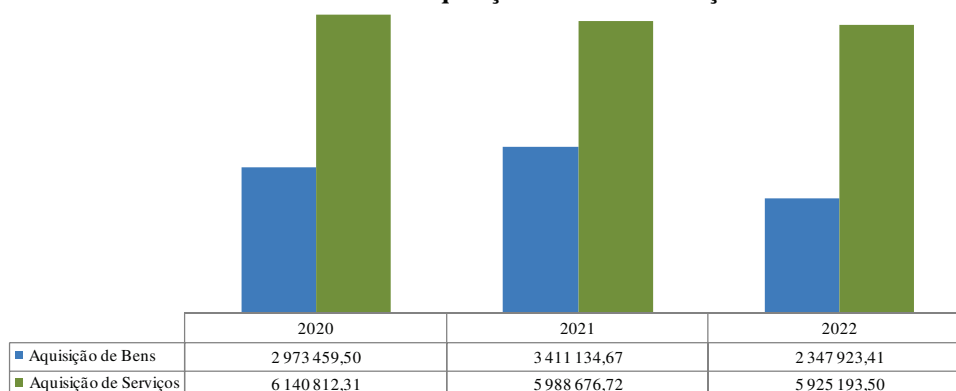
A despesa com encargos com remunerações referente às contribuições e encargos patronais com a segurança social (subsídios e prestações familiares, assistência na saúde, caixa geral de aposentações, regime geral de segurança social) totalizou 1.529.825,26€.

2.3.1.2 - Aquisição de Bens e Serviços

No agrupamento de aquisição de bens e serviços estão registadas as despesas realizadas com a aquisição de bens de consumo, inventariáveis ou não, mas não caracterizáveis como bens de capital, bem como as despesas realizadas com a aquisição de serviços a terceiros.

Conforme o verificado pelo gráfico a seguir apresentado, a aquisição de bens e serviços comparando a execução do exercício de 2022 com o exercício de 2021, em termos de despesa paga diminuiu cerca de 1.126.694,48€.

Gráfico n.º 12 – Aquisição de Bens e Serviços



A aquisição de bens são despesas a que não se possa reconhecer a natureza de despesas de capital, abrangendo designadamente as matérias-primas e subsidiárias, combustíveis e lubrificantes, alimentação - refeições, material de escritório, limpeza e higiene, prémios condecorações e ofertas, material de educação cultura e recreio

Pela análise do quadro seguinte, pode observar-se uma diminuição no cômputo geral da aquisição de bens. As rubricas dos combustíveis e lubrificantes e da alimentação – refeições confeccionadas e foram os que verificaram um maior aumento da despesa comparativamente ao ano anterior. O aumento do valor na rubrica dos combustíveis e lubrificantes ficou a dever-se ao contínuo do aumento do preços ao longo de todo ano de 2022, o aumento na rubrica da alimentação – refeições confeccionadas ficou a dever-se à retoma da normal da atividade escolar.

Quadro n.º 9 – Aquisição de Bens

Descrição	2020	Peso P/ Rubrica (%)	2021	Peso P/ Rubrica (%)	2022	Peso P/ Rubrica (%)
Matérias-Primas e Subsidiárias	164 966,05	5,55%	120 959,73	3,55%	101 972,96	4,34%
Combustíveis e Lubrificantes	139 414,02	4,69%	155 769,97	4,57%	177 454,65	7,56%
Limpeza e Higiene	55 116,68	1,85%	16 342,05	0,48%	34 396,08	1,46%
Alimentação – Refeições Confeccionadas	276 507,36	9,30%	247 639,89	7,26%	472 353,11	20,12%
Alimentação - Géneros para Confeccionar	16 337,44	0,55%	13 677,44	0,40%	18 143,70	0,77%
Vestuário e Artigos Pessoais	97 808,15	3,29%	76 498,27	2,24%	40 360,49	1,72%
Material de Escritório	45 183,15	1,52%	55 020,64	1,61%	63 614,23	2,71%
Produtos Químicos e Farmacêuticos	46 015,68	1,55%	51 111,79	1,50%	43 193,70	1,84%
Material de Transporte - Peças	34 240,85	1,15%	20 538,84	0,60%	21 093,59	0,90%
Outro Material - Peças					1 924,76	0,08%
Prémios, Condecorações e Ofertas	20 260,32	0,68%	36 513,78	1,07%	13 787,00	0,59%
Água	1 773 819,36	59,66%	2 412 330,62	70,72%	1 156 457,30	49,25%
Ferramentas e Utensílios	13 910,99	0,47%	10 058,87	0,29%	5 844,82	0,25%
Livros e Documentação Técnica	496,75	0,02%	133,50	0,00%	0,00	0,00%
Material de Educação, Cultura e Recreio	11 172,32	0,38%	7 007,71	0,21%	12 727,16	0,54%
Outros Bens	278 210,38	9,36%	187 531,57	5,50%	184 599,86	7,86%
Total Aquisição de Bens	2 973 459,50	100%	3 411 134,67	100%	2 347 923,41	100%

No que diz respeito à aquisição de serviços a terceiros por parte do município, designadamente, as despesas relativas aos encargos das instalações, iluminação pública, vigilância e segurança, transportes e comunicações, locação de bens, seguros, estudos pareceres e projetos, e outros, apresentamos o seguinte quadro:

Quadro n.º 10 – Aquisição de Serviços

Descrição	2020	Peso P/ Rubrica (%)	2021	Peso P/ Rubrica (%)	2022	Peso P/ Rubrica (%)
Encargos com as Instalações	594 130,88	9,68%	527 245,89	8,80%	683 678,40	11,54%
Limpeza e Higiene	150 857,32	2,46%	106 001,40	1,77%	143 175,08	2,42%
Conservação de Bens	105 918,97	1,72%	102 013,93	1,70%	223 084,25	3,77%
Locação de Edifícios	24 000,00	0,39%	20 500,00	0,34%	47 025,00	0,79%
Locação de Outros Bens	177 671,81	2,89%	137 393,55	2,29%	179 544,10	3,03%
Comunicações	190 859,93	3,11%	220 808,88	3,69%	212 824,77	3,59%
Transportes Escolares	361 486,21	5,89%	375 796,39	6,28%	462 272,93	7,80%
Outros	61 330,55	1,00%	46 026,26	0,77%	63 543,34	1,07%
Representação dos Serviços	33 235,68	0,54%	19 549,70	0,33%	33 978,91	0,57%
Seguros	42 923,83	0,70%	48 117,62	0,80%	43 129,42	0,73%
Deslocações e Estadas	0,00	0,00%	72,27	0,00%	301,33	0,01%
Estudos, Pareceres, Projetos e Consultadoria	19 176,67	0,31%	39 143,49	0,65%	2 004,90	0,03%
Formação	14 042,80	0,23%	22 544,78	0,38%	21 580,27	0,36%
Publicidade	52 856,74	0,86%	50 358,77	0,84%	36 159,92	0,61%
Vigilância e Segurança	117 447,04	1,91%	130 662,89	2,18%	217 827,49	3,68%
Outros Trabalhos Especializados	642 501,10	10,46%	519 489,60	8,67%	778 896,18	13,15%
Encargos de Cobrança de Receitas	77 767,60	1,27%	94 401,57	1,58%	105 256,96	1,78%
Iluminação Pública	449 390,28	7,32%	271 010,64	4,53%	560 804,92	9,46%
Tratamento em Alta de Águas Residuais	1 396 679,33	22,74%	1 765 192,52	29,48%	843 060,06	14,23%
Recolha e Tratamento de Resíduos Sólidos	1 122 930,00	18,29%	921 033,24	15,38%	704 847,76	11,90%
Outros	505 605,57	8,23%	571 313,33	9,54%	562 197,51	9,49%
Total Aquisição de Serviços	6 140 812,31	100%	5 988 676,72	100%	5 925 193,50	100%

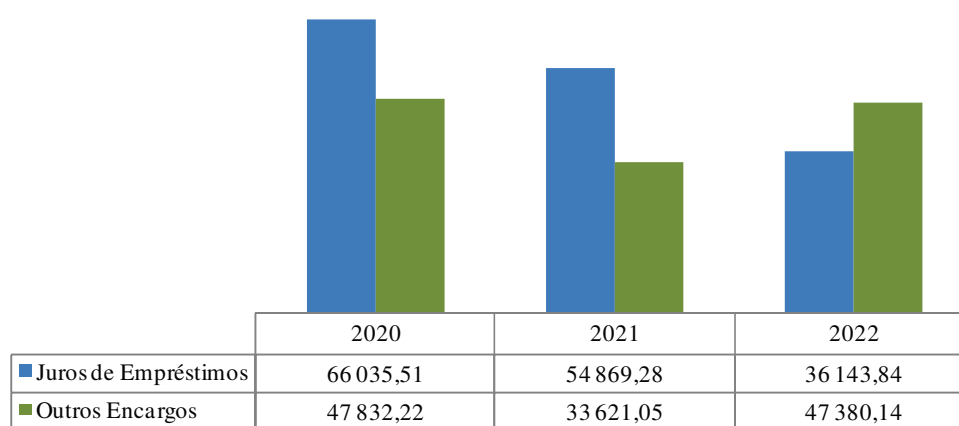
As três sub-rubricas com maior peso na aquisição de serviços, são os encargos com as instalações que totalizam 683.678,40€, o tratamento em alta de águas residuais no valor de 843.060,06€, a recolha e tratamento de resíduos onde foi pago o valor de 921.033,24€. No global houve uma diminuição da despesa paga, comparativamente ao período homólogo.

2.3.1.3 - Juros e Outros Encargos

Considerando a importância da dívida de médio e longo prazo no contexto do endividamento municipal, assume particular relevância avaliar o peso dos encargos da dívida decorrentes, designadamente no que respeita aos juros e amortizações.

A rubrica juros e outros encargos correspondem 0,4% das despesas correntes. Encontram-se aqui contabilizados os juros de empréstimos bancários, as comissões relacionadas com empréstimos, os juros de locação financeira e os outros juros.

Gráfico n.º 13 – Juros da Dívida Pública



Da análise do gráfico, verifica-se que os juros da dívida pública têm vindo a diminuir, acompanhando a tendência da diminuição de dívida do Município de Mirandela. A despesa com juros de empréstimos e outros encargos corresponde em 2022 ao total de 83.523,98€. No entanto, com a subida da Euribor, esta tendência vai-se alterar vertiginosamente.

2.3.1.4 - Transferências Correntes

Na esfera das atribuições que são conferidas ao Município em vários campos de ação que vão desde a educação, ação social, desporto, património, cultura e ciência, o Município de Mirandela atribuiu ao longo deste exercício económico subsídios a organismos e entidades, com intenção de financiar as suas despesas correntes, demonstrando uma clara preocupação no processo de desenvolvimento urbano e rural com a finalidade de proporcionar condições de desenvolvimento dos setores cultural, desportivo, cívico e religioso, educacional e de ação social.

Na rubrica de transferências estão registados os fluxos que se destinam a apoiar o funcionamento de diversas instituições particulares com interesse municipal, assim como:

- Transferências para a Administração Local ‘Freguesias e Associações de Municípios’, que se destinam a apoiar o funcionamento das suas atividades;

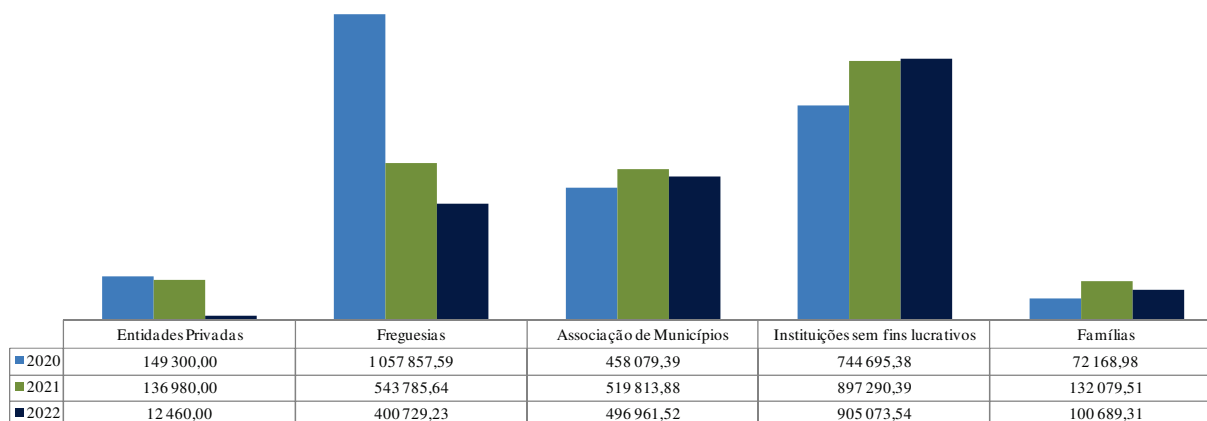
- Transferências para Instituições Sem Fins Lucrativos, destacando-se os apoios concedidos no âmbito das atividades desportivas, culturais, humanitárias, sociais e de ação social escolar;
- Transferências para as famílias, que passa pela concessão de apoios sociais e económicos a pessoas portadoras de deficiências, atribuição de bolsas de estudo, apoios a atletas na área desportiva, e outras transferências;
- Transferências para entidades privadas, programa que o Município de Mirandela criou no âmbito do apoio ao comércio local denominado por Cartão Comércio Mirandela.

As transferências correntes representam 6,1% da despesa corrente. No geral deste agregado económico, o maior peso centra-se nas verbas transferidas nos apoios concedidos às instituições sem fins lucrativos no âmbito das atividades desportivas, culturais e humanitárias no valor total de 905.073,54€, seguindo-se as transferências para associações de municípios que totalizaram 496.961,52€, e por último, as juntas de freguesia que atingem 400.729,23€.

As transferências para as entidades privadas, registaram uma diminuição comparadas com o ano 2021. No que diz respeito às transferências correntes para as freguesias estas diminuíram comparadas com período homólogo, uma vez que foram subdivididas em despesas correntes e de capital e continuam a permitir uma maior autonomia financeira e uma eficiente e eficaz prossecução das suas atribuições e competências. Foram assinados contratos programa com entidades desportivas, culturais e cívicas. As transferências atribuídas a famílias diminuíram relativamente ao período homólogo e dizem respeito, fundamentalmente a apoios no âmbito da ação social, concretizados em auxílios económicos atribuídos às famílias mais carenciadas.

Os apoios concedidos a título de transferências correntes durante o ano 2022 diminuíram face ao período homólogo, apesar da política municipal cujo objetivo é continuar a promover e apoiar o desenvolvimento cultural, desportivo e social.

Gráfico n.º 14 – Transferências Correntes



2.3.1.5 - Subsídios

No que respeita à rubrica dos subsídios, tendo, embora, a natureza de transferências correntes, revestem-se, contudo, de características especiais que, sob o aspeto económico, recomendam uma identificação à parte daquelas.

Na rubrica dos subsídios estão incluídos os apoios pagos no âmbito das Políticas Ativas de Emprego e Formação Profissional, do IEFP que totalizaram ao longo do ano 2022 o valor de 562.567,94€, permitindo a integração no Município de trabalho socialmente necessário nas mais diversas áreas, de beneficiários de subsídio desemprego, subsídio social de emprego, rendimento social de inserção e cidadãos portadores de deficiência.

2.3.1.6 - Outras Despesas Correntes

A rubrica “outras despesas correntes”, é a que tem menor peso no compito nas despesas correntes (0,8%), o montante diz respeito a despesas consideradas como residuais, não classificáveis nas outras rubricas económicas sendo o valor das restituições associadas a impostos municipais (IMI, IUC, IMT) processados no ano 2022.

2.3.2 - Despesas de Capital

Nas despesas de capital, incluem-se a aquisição de bens de capital, transferências de capital, ativos e passivos financeiros e no ano 2022 os pagamentos totalizam o montante 12.257.287,58€, representando uma taxa de execução de 67,00%, a sua repartição encontra-se descrita no quadro seguinte:

Quadro n.º 11 – Despesas de Capital

Descrição	Dotação Corrigida	Despesa Paga	Peso P/ Rubrica (%)	Execução (%)
Aquisição de bens de capital	16 554 568,31	10 724 747,99	87,50%	64,80%
Transferências de capital	708 325,00	514 268,57	4,20%	72,60%
Ativos financeiros	17 500,00	17 493,60	0,14%	100,00%
Passivos financeiros	1 002 300,00	1 000 777,42	8,16%	99,80%
Outras despesas de capital	0,00	0,00	0,00%	0,00%
Total Despesas de Capital	18 282 693,31	12 257 287,58	100,00%	67,00%

É nas aquisições de bens de capital que o investimento da autarquia tem maior expressão, totalizaram o valor pago de 10.724.747,99€ e representam 87,50% do peso da rubrica, que constam de forma discriminada da execução do Plano Plurianual de Investimentos (PPI).

O valor registado na rubrica transferências de capital é maioritariamente referente a transferências para investimentos de outras administrações (juntas de freguesia e outras associações) que totalizou o montante 514.268,57€.

Durante o ano 2022, os encargos suportados com o reembolso de capital de empréstimos de médio e longo prazo contraídos pela autarquia junto de instituições de crédito diminuíram face ao ano anterior e totalizou o montante de 1.000.777,42€.

O Plano Plurianual de Investimentos, de horizonte móvel de quatro anos, inclui todos os projetos e ações, que implicam despesas de investimento, a realizar no âmbito dos objetivos da autarquia local e explicita a respetiva previsão de despesa.

A execução anual do Plano Plurianual de Investimentos, encontra-se expressa no quadro a seguir apresentando agrupado por funções, sendo que cada uma delas agrega um conjunto diversificado de domínios.

O nível de execução financeira (pagamentos efetuados) do PPI, no exercício económico de 2022, é de 64,78%.

Quadro n.º 12 – Resumo da Execução do PPI

Código	Classificação Funcional	Dotação Corrigida	Despesa Paga	Peso P/ Rubrica (%)	Execução (%)
1.	FUNÇÕES GERAIS	1 595 627,31	913 602,12	8,52%	57,26%
1.1.	SERVIÇOS GERAIS DE ADMINISTRAÇÃO PÚBLICA	1 058 627,31	624 965,43	5,83%	59,04%
1.1.1.	Administração geral	1 058 627,31	624 965,43	5,83%	59,04%
1.2.	SEGURANÇA E ORDEM PÚBLICAS	537 000,00	288 636,69	2,69%	0,00%
1.2.1.	Proteção civil e luta contra incêndios	537 000,00	288 636,69	2,69%	53,75%
2.	FUNÇÕES SOCIAIS	8 138 901,00	5 482 959,72	51,12%	67,37%
2.1.	EDUCAÇÃO	2 056 300,00	1 539 284,91	14,35%	74,86%
2.1.1.	Ensino não superior	2 056 300,00	1 539 284,91	14,35%	74,86%
2.3.	SEGURANÇA E ACÇÃO SOCIAIS	37 000,00	4 218,80	0,04%	11,40%
2.3.1.	Segurança	0,00	0,00	0,00%	0,00%
2.3.2.	Ação social	37 000,00	4 218,80	0,04%	11,40%
2.4.	HABITAÇÃO E SERVIÇOS COLECTIVOS	3 444 401,00	2 293 203,89	21,38%	66,58%
2.4.1.	Habitação	700 001,00	619 031,01	5,77%	88,43%
2.4.2.	Ordenamento do território	493 000,00	444 766,42	4,15%	90,22%
2.4.3.	Saneamento	969 400,00	531 419,05	4,96%	54,82%
2.4.4.	Abastecimento de água	526 500,00	215 432,83	2,01%	40,92%

2.4.5.	Resíduos sólidos	18 000,00	16 555,80	0,15%	91,98%
2.4.6.	Proteção do meio ambiente e conservação da natureza	737 500,00	465 998,78	4,35%	63,19%
2.5.	SERVIÇOS CULTURAIS, RECREATIVOS E RELIGIOSOS	2 601 200,00	1 646 252,12	15,35%	63,29%
2.5.1.	Cultura	1 621 200,00	955 544,13	8,91%	58,94%
2.5.2.	Desporto, recreio e lazer	980 000,00	690 707,99	6,44%	70,48%
3.	FUNÇÕES ECONÓMICAS	6 820 040,00	4 328 186,15	40,36%	63,46%
3.1.	Agricultura, pecuária, silvicultura, caça e pesca	30 240,00	29 976,27	0,28%	99,13%
3.2.	Indústria e energia	2 095 000,00	1 772 948,62	16,53%	84,63%
3.3.	TRANSPORTES E COMUNICAÇÕES	4 545 300,00	2 505 950,26	23,37%	55,13%
3.3.1.	Transportes rodoviários	4 545 300,00	2 505 950,26	23,37%	55,13%
3.4.	COMÉRCIO E TURISMO	0,00	0,00	0,00%	0,00%
3.4.1.	Mercados e Feiras	0,00	0,00	0,00%	0,00%
3.5.	Outras funções económicas	149 500,00	19 311,00	0,18%	12,92%
TOTAL		16 554 568,31	10 724 747,99	100,00%	64,78%

A análise do quadro permite concluir que as funções sociais e as funções económicas têm uma posição de liderança, muito embora sejam as subfunções educação e os transportes rodoviários que mais contribuem para essa posição, evidenciando a preocupação e o compromisso com estas áreas na atuação municipal. Os valores apresentados nas funções gerais refletem o investimento na administração geral com a manutenção de edifícios.

Relativamente às Funções Gerais, a subfunção que obteve maior execução foram os “Serviços Gerais de Administração Pública” com 624.965,43€ ou seja, 59,04% do executado, os planos que mais se destacam são os seguintes:

- Reparação, Remodelação e Adaptação de Edifícios Municipais;
- Aquisição de Equipamento Informático e Aquisição de Software Informático;

No âmbito das Funções Sociais, as subfunções que mais contribuíram para a execução do PPI, foram a “Educação” e “Habitação e Serviços Coletivos”, que apresentaram uma execução de 1.539.284,91€ e 2.293.203,89€ e representam 74,86% e 66,58% do executadas rubricas respetivamente. Os planos onde se destaca maior investimento são:

- Remodelação e Requalificação da Escola Básica Luciano Cordeiro;
- PAICD 3.2 - Reabilitação Integral de Edifícios de Habitação Social - Bairro do GAT;
- Construção de ETAR dos Passos;
- Rede de Drenagem de Águas Residuais da Aldeia da Bronceda;
- Sistemas de Monitorização e Melhoria da Eficiência de Distribuição de Água em Baixa;
- Reservatórios de Água;
- Valorizar - Ecopista do Tua;

- PARU 4 - Reabilitação da Estação Ferroviária de Mirandela;
- PARU 6 - Reabilitação do Espaço Verde dos Terrenos Públicos a Sul da ESACT – IPB;

No âmbito das Funções Económicas, as subfunções que mais contribuíram para a execução do PPI, foram a “Indústria e Energia”, e alcançaram uma execução 1.772.948,62€, representando 84,63% da execução da rubrica e os “Transportes e Comunicações”, que refletem uma execução de 2.505.950,26€, traduzindo 55,13% da execução. Os planos que mais se destacam foram:

- N2020 - Expansão e Reforço da Capacidade da Área de Acolhimento Empresarial de Mirandela;
- Reparação de Estradas e Caminhos Diversos - Rede Municipal;
- PAMUS 1 - Criação da Rede Ciclável e Via Pedonal;
- PAMUS 4 - Interface da Estação Ferroviária de Mirandela;

3 - ANÁLISE PATRIMONIAL

Na Análise Patrimonial é efetuada uma apreciação económico-financeira às contas do Município.

A contabilidade financeira, que tem por base as normas de contabilidade pública, que permitem registar as transações e outros eventos que afetam a posição financeira, o desempenho financeiro e os fluxos de caixa. O objetivo das demonstrações financeiras é de proporcionar informação financeira, sobre o desempenho financeiro e fluxos de caixa de uma entidade, permitindo assim que um vasto conjunto de utilizadores possam tomar decisões. No caso das autarquias, este objetivo ganha mais ênfase dada a responsabilização pela prestação de contas relativamente aos recursos que lhe são confiados. As demonstrações financeiras proporcionam assim, informação sobre os ativos, passivos, património líquido, rendimentos, gastos, outras alterações no património líquido e fluxos de caixa. Esta informação deverá ser complementada com informação não financeira, de modo a permitir uma visão integral das atividades, durante o período de relato.

Nesta análise, destacamos as transações e outros eventos que afetam a posição financeira através da preparação do balanço e das alterações no património líquido, e ainda o desempenho financeiro, através da demonstração de resultados, e demonstração dos fluxos de caixa, no ano 2022.

3.1 - Balanço

No conjunto dos mapas que constituem a Prestação de Contas, o Balanço pretende retratar a estrutura económico-financeira, apresentando a situação do património da autarquia à data de encerramento de um exercício, dando a conhecer, por um lado, o Ativo, constituído pelos bens e direitos que representam a aplicação de fundos, isto é, a sua estrutura económica e, por outro lado, o Passivo e Património Líquido que representam a estrutura financeira, ou seja, a origem de fundos.

A informação apresentada no balanço decorre do modelo que se encontra no Apêndice da NCP 1.

Este mapa é o que melhor evidencia a composição do património à data em análise, bem como fornece informação objetiva, quantificável e suscetível de comparação, com anos transatos.

De seguida apresenta-se o Balanço à data de 31 de dezembro de 2022, comparado com o período homólogo.

Quadro n.º 13 - Balanço

Balanço em 31 de Dezembro de 2022

Valores em €

Rubricas	Notas	Datas	
		31/12/2022	31/12/2021
ATIVO			
Ativo não corrente		69 539 137,77	63 106 367,46
Ativos fixos tangíveis	5	63 786 739,72	57 961 329,10
Propriedades de Investimento	8	993 841,27	1 013 273,35
Ativos intangíveis	3	160 036,24	173 967,39
Participações financeiras		4 494 185,82	3 795 756,38
Clientes, contribuintes e utentes		104 334,72	162 041,24
Ativo corrente		3 149 790,33	3 022 340,70
Inventários	10	259 321,55	231 466,85
Devedores por transferências e subsídios não reembolsáveis		45 695,85	45 695,85
Clientes, contribuintes e utentes		535 081,31	756 149,62
Estado e outros entes públicos	23	109 182,39	93 385,97
Outras contas a receber	23	364 362,76	360 750,69
Diferimentos		37 107,41	38 005,17
Caixa e depósitos	1	1 799 039,06	1 496 886,55
Total Ativo		72 688 928,10	66 128 708,16
PATRIMÓNIO LÍQUIDO			
Património Líquido		53 871 833,12	50 223 836,65
Património/Capital		17 033 260,46	17 033 260,46
Reservas		1 794 755,61	1 794 755,61
Resultados transitados		2 631 459,52	4 778 213,42
Ajustamentos em ativos financeiros		1 277 514,81	579 085,37
Outras variações no património líquido		29 148 057,76	28 575 580,43
Resultado líquido do período		1 986 784,96	-2 537 058,64
Total Património Líquido		53 871 833,12	50 223 836,65
PASSIVO			
Passivo não corrente		10 965 181,26	8 664 636,53
Provisões	15	148 112,53	2 107 592,30
Financiamentos obtidos	7	5 580 896,55	6 557 044,23
Fornecedores			
Diferimentos		5 236 172,18	
Passivo corrente		7 851 913,72	7 240 234,98
Credores por transferências e subsídios não reembolsáveis		343 806,54	
Fornecedores		2 373 507,79	2 057 325,10
Estado e outros entes públicos	23	181 626,12	182 176,23
Financiamentos obtidos	7	976 545,38	1 001 175,12
Fornecedores de investimentos		1 186 890,47	1 060 331,94
Outras contas a pagar	23	2 668 577,78	2 938 024,04
Diferimentos		120 959,64	1 202,55
Total Passivo		18 817 094,98	15 904 871,51
Total Património Líquido e Passivo		72 688 928,10	66 128 708,16

Em 2022, o ativo do Município de Mirandela compreendeu o valor de 72.688.928,10€ o que significa um aumento comparativamente com o ano 2021.

Os ativos não correntes, correspondem, *lato sensu*, ao que anteriormente se designava por imobilizado, que englobava os bens de domínio público, as imobilizações incorpóreas, corpóreas e os investimentos financeiros. Com a entrada em vigor do SNC-AP os ativos não correntes foram reorganizados de forma diversa, desagregando-se em ativos fixos tangíveis, propriedades de investimento, ativos intangíveis e participações financeiras. Enquanto se verifica uma relativa correspondência entre os ativos intangíveis e as antigas imobilizações incorpóreas, assim como entre os investimentos financeiros e as participações financeiras, o mesmo já não se passa em relação às restantes contas, pelo que parte dos ativos foi objeto de reclassificação, em 2020, como propriedades de investimento, considerando-se como tal os ativos que geram benefícios económicos futuros ou potencial de serviço.

A rubrica que detêm uma maior predominância no Ativo continua a ser os Ativos Fixos Tangíveis, que é a que mais contribui para o total do Ativo, com um montante de 63.786.739,72€. Na nota 5 do Anexo às Demonstrações Financeiras encontram-se devidamente detalhadas as variações e movimentos ocorridos nos ativos fixos tangíveis no ano em apreço.

Ao nível das participações financeiras, integram as participações de capital detidas pelo Município, em entidades controladas, teve um aumento de 698.429,44€, que diz respeito ao cálculo da imputação do Método de Equivalência Patrimonial (MEP).

Outra rubrica, cujo peso no total do Ativo se destaca é a rubrica Caixa e Depósitos que totaliza o montante de 1.799.039,06€.

O Património Líquido do Município (anteriormente designado de “Fundos Próprios”) totaliza, no final de 2022, 53.871.833,67€, o que traduz um acréscimo de cerca 3.647.996,47€ relativamente ao ano anterior. Esta variação é justificada em grande parte pelos subsídios de Capital ainda não imputados a resultados do ano, e que só serão imputados a rendimentos na proporção das depreciações dos ativos que lhe estão subjacentes.

Haverá ainda de referir que a variação ocorrida na conta 56 de Resultados Transitados decorre da incorporação dos Resultados Líquidos do Exercício apurados em 2021, no valor de -2.537.058,64€, de acordo com o deliberado pelos órgãos colegiais.

No que se refere ao Passivo, o Município fechou o ano com um valor de 18.817.049,98€, sendo constituído em 10.965.181,26€ por passivo não corrente e em 7.851.913,72€ por passivo corrente, tendo-se verificado um aumento no montante de 2.912.223,47€, relativamente a 31 de dezembro de 2021 em resultado da comparticipação comunitária do elevado número de obras financiadas ainda em curso.

Em comparação com o período homólogo, o total do passivo teve uma variação positiva, que resulta essencialmente do aumento das rubricas do passivo não corrente que têm um maior peso no total do passivo, tais como os diferimentos que aumentaram em consequência da comparticipação comunitária das obras financiadas em curso.

As provisões são reconhecidas apenas quando, cumulativamente, existe uma obrigação presente (legal ou construtiva) resultante de um evento passado, seja provável que, para a resolução dessa obrigação, ocorra uma saída de recursos e o montante da obrigação possa ser razoavelmente estimado. Provisão é, assim, um passivo de momento ou quantia incertos, porque há incerteza acerca do momento ou da quantia dos dispêndios futuros exigidos na sua liquidação; embora a quantia seja incerta, ela pode ser fiavelmente estimada. São estas características que a diferenciam dos outros passivos, por um lado, e dos passivos contingentes por outro. As provisões são revistas na data de balanço e são ajustadas de modo a refletir a melhor estimativa a essa data.

Na rubrica provisões para riscos e encargos pode aferir-se que, houve uma diminuição muito significativa. Este fato é justificável devido à alteração das projeções do gabinete jurídico.

3.2 - Demonstração de Resultados por Natureza

A Demonstração de Resultados apresenta os resultados das operações económicas, isto é mostra-nos os rendimentos e ganhos e os gastos e perdas, permitindo calcular o resultado antes de depreciações e de gastos de financiamento, o resultado operacional, o resultado antes de impostos e o resultado líquido durante um determinado período de tempo, no caso do Município, de um ano.

Analisando o ano de 2022, os rendimentos globais gerados foram superiores aos gastos totais o que se traduziu no aumento do resultado líquido do exercício, o montante apurado foi de 1.986.784,96€.

À semelhança dos anos anteriores, as rubricas que continuam a ter maior peso na estrutura dos gastos são os gastos com o pessoal, os fornecimentos e serviços externos e as transferências e subsídios concedidos.

Podemos concluir que, apesar de um ligeiro aumento na generalidade das rubricas de rendimentos. As transferências e subsídios correntes obtidos são as que mais se destacam e assistiram a um aumento comparativamente com 2021, justificadomaioritariamente pelo incremento do FEF corrente.

Quadro n.º 14 – Demonstração de Resultados

Demonstração de resultados por naturezas do período findo em 31 de dezembro de 2022 Valores em €

RENDIMENTOS E GASTOS	Notas	PERÍODOS	
		31/12/2022	31/12/2021
Impostos, contribuições e taxas	13/14/23	5 572 173,61	5 142 242,58
Vendas	13	1 675 240,46	1 803 330,76
Prestações de serviços e concessões	13	776 568,93	438 351,01
Transferências e subsídios correntes obtidos	14	13 318 172,88	12 926 378,92
Rendimentos/Gastos imputados de entidades controladas, associadas e empreendimentos conjuntos	20	-106 212,97	-181 186,55
Custo das mercadorias vendidas e das matérias consumidas	10	-1 652 715,34	-1 891 292,35
Fornecimentos e serviços externos		-7 571 064,29	-7 514 067,06
Gastos com pessoal	23	-7 949 260,02	-7 928 733,78
Transferências e subsídios concedidos	23	-2 859 054,54	-3 770 148,52
Imparidade de dívidas a receber (perdas/reversões)		905,28	457,47
Provisões (aumentos/reduções)	15	1 959 479,77	118 894,06
Outros rendimentos	13	3 518 811,06	3 049 982,09
Outros gastos		-119 777,56	-206 823,05
Resultados antes de depreciações e gastos de financiamento		6 563 267,27	1 987 385,58
Gastos/reversões de depreciação e amortização	3/5	-4 470 758,04	-4 442 847,04
Resultado operacional (antes de gastos de financiamento)		2 092 509,23	-2 455 461,46
Juros e rendimentos similares obtidos	13	17 231,64	1 703,78
Juros e gastos similares suportado	7	-122 955,91	-83 300,96
Resultado antes de impostos		1 986 784,96	-2 537 058,64
Resultado líquido do período		1 986 784,96	-2 537 058,64

3.3 - Demonstração das Alterações ao Património Líquido

Na demonstração de alterações no património líquido evidencia-se o resultado e os rendimentos e gastos do período que foram reconhecidos diretamente no património líquido, o total de rendimentos e de gastos do período e para cada componente do património líquido separadamente divulgado.

No final de 2022, o total do Património Líquido é de 53.871.833,12€, sendo que é influenciado pelos ajustamentos em ativos financeiros, as alterações nos resultados transitados, as variações de reservas legais, outras variações do património líquido e pelo resultado líquido do período como se pode verificar pelo quadro abaixo.

Nesta rubrica, temos um aumento comparativamente ao ano de 2021, sendo este aumento justificado em grande parte pelas transferências e subsídios de Capital e pelo resultado líquido do período.

Descrição	Notas	Capital/ Património Subscrito	Ações(Quota s) Próprias	Outros Instrum. de Capita Próprio	Prémios de Emissão	Reservas Legais	Resultados Transitados	Ajusta- mentos em Ativos Finan- ceiros	Exceden- tes de Revalori- zação	Outras Variações Património Líquido	Resultado Líquido do Período	Total	Interesses que não controlam	Total do Património Líquido
POSIÇÃO NO INÍCIO DO PERÍODO		17 033 260,46				1 794 755,61	4 778 213,42	579 085,37		28 575 580,43	-2 537 058,64	50 223 836,65		50 223 836,65
ALTERAÇÕES NO PERÍODO							-2 507 564,99	698 429,44		681 913,21	2 537 058,64	1 409 836,30		1 409 836,30
Ajustamentos de transição de referencial contabilístico														
Alterações de políticas contabilísticas														
Diferenças de conversão de demonstrações financeiras														
Realização do excedente de revalorização														
Excedentes de revalorização e respetivas variações														
Transferências e subídios de capital														
Outras alterações reconhecidas no Património Líquido														
Correção de erros materiais														
RESULTADO LÍQUIDO DO PERÍODO														
RESULTADO INTEGRAL														
OPERAÇÕES COM DETENTORES DE CAPITAL NO PERÍODO														
1 Subscrições de capital/património														
Entradas para cobertura de perdas														
Outras operações														
Subscrições de prémios de emissão														
POSIÇÃO NO FIM DO PERÍODO		17 033 260,46				1 794 755,61	2 631 459,52	1 277 514,81		29 148 057,76	1 986 784,96	53 871 833,12		53 871 833,12

3.4 - Fluxos de Caixa

De acordo com a NCP 1 — Estrutura e Conteúdo das Demonstrações Financeiras, estabelece que devem ser apresentadas um conjunto de demonstrações financeiras de finalidade geral (individuais e consolidadas), componentes principais do relato financeiro de uma entidade pública ou grupo público, de forma a assegurar a comparabilidade, quer com as respetivas demonstrações de períodos anteriores, quer com as de outras entidades. Em concreto, esta norma estabelece a estrutura e conteúdo do Balanço, da Demonstração dos Resultados por Naturezas, da Demonstração dos Fluxos de Caixa, da Demonstração das Alterações no Património Líquido e do Anexo.

Tais demonstrações financeiras devem apresentar apropriadamente a posição financeira, o desempenho financeiro e os fluxos de caixa de uma entidade. A apresentação apropriada exige a representação fiel dos efeitos das transações, outros acontecimentos e condições, de acordo com as definições e critérios de reconhecimento de ativos, passivos, rendimentos e gastos estabelecidos na Estrutura Concetual e nas NCP.

A demonstração dos fluxos de caixa é constituída pelos influxos e exfluxos de caixa e equivalentes de caixa. A informação acerca dos fluxos de caixa é útil aos utilizadores das demonstrações financeiras que estão geralmente interessados em saber como é que a entidade gera e usa os seus recursos financeiros.

O mapa de fluxos de caixa relata os fluxos ocorridos durante o ano 2022, classificados por atividades operacionais, de investimentos e de financiamento.

O quadro que se segue apresenta, de forma resumida, todos os movimentos dos fluxos de caixa ocorridos ao longo do exercício económico de 2022.

Quadro n.º 15 – Demonstração dos Fluxos de Caixa

Valores em €

Rubricas	Notas	Datas	
		2022	2021
Fluxos de caixa das atividades operacionais			
Recebimentos de clientes		2 601 583,80	2 025 695,12
Recebimentos de contribuintes		3 860 901,68	3 485 801,74
Recebimentos de transferências e subsídios correntes		13 033 741,68	13 002 546,43
Recebimentos de utentes		1 836 675,63	1 622 206,73
Pagamentos a fornecedores		-8 979 783,04	-10 357 802,25
Pagamentos ao pessoal		-7 928 323,54	-7 997 076,06
Pagamentos de transferências e subsídios		-1 915 913,60	-2 229 949,42
Caixa gerada pelas operações		2 508 882,61	-448 577,71
Outros recebimentos/pagamentos		5 007 538,75	2 862 754,45
Fluxos de caixa das atividades operacionais (a)		7 516 421,36	2 414 176,74
Fluxos de caixa das atividades de investimento			
Pagamentos respeitantes a:			
Pagamentos - Ativos fixos tangíveis		-10 521 707,60	-3 938 609,78
Pagamentos - Ativos intangíveis		-62 035,99	-72 249,64
Pagamentos - Investimentos financeiros		-17 493,60	
Recebimentos provenientes de:			
Recebimentos - Ativos fixos tangíveis		80 000,00	150 000,00
Recebimentos - Subsídios ao investimento		535 224,06	
Recebimentos - Transferências de capital		4 304 480,37	4 061 944,90
Fluxos de caixa das atividades de investimento (b)		-5 681 532,76	201 085,48
Fluxos de caixa das atividades de financiamento			
Recebimentos provenientes de:			
Recebimentos - Outras operações de financiamento		1 619,15	2 989 742,90
Pagamentos respeitantes a:			
Pagamentos - Financiamentos obtidos		-902 494,52	-3 932 660,77
Pagamentos - Juros e gastos similares		-116 044,15	-327 815,05
Pagamentos - Outras operações de financiamento		-515 816,57	-1 479 338,42
Fluxos de caixa das atividades de financiamento (c)		-1 532 736,09	-2 750 071,34
Variação de caixa e seus equivalentes (a+b+c)		302 152,51	-134 809,12
Efeito das diferenças de câmbio			
Caixa e seus equivalentes de caixa no início do período		1 496 886,55	1 631 695,67
Caixa e seus equivalentes de caixa no fim do período		1 799 039,06	1 496 886,55
Caixa entre caixa e seus equivalentes e Saldos da Gerência			
Caixa e seus equivalentes de caixa no início do período		1 496 886,55	1 631 695,67
Saldo da gerência anterior (SGA)		1 496 886,55	1 631 695,67
SGA de execução orçamental		301 127,31	253 737,04
SGA de operações de tesouraria		1 195 759,24	1 377 958,63
Caixa e seus equivalentes de caixa no fim do período		1 799 039,06	1 496 886,55
Saldo para a gerência seguinte (SGS)		1 799 039,06	1 496 886,55
SGS De execução orçamental		305 303,13	301 127,31
SGS De operações de tesouraria		1 493 735,93	1 195 759,24

Da análise efetuada ao quadro infra, constatamos que são os fluxos de caixa decorrentes da atividade operacional que geram mais excedente, atingindo o montante de 7.516.421,26€, enquanto que, os fluxos de caixa das atividades de investimento e de financiamento geram resultados negativos.

É a atividade operacional do Município que gera rendimentos suficientes para suportar os investimentos definidos e cumprir com os encargos decorrentes do financiamento.

Tendo em consideração saldo orçamental inicial de 1.496.886,55€, o saldo que transita para a gerência seguinte ascende a 1.799.039,05€. Este saldo decompõe-se em saldo de operações orçamentais com o valor de 305.303,13€ e em saldo de operações de tesouraria em 1.493.735,93€. Apenas se considera em operações de tesouraria, os valores que detemos em cauções, e o que efetivamente arrecadamos para outras entidades.

4 - ENDIVIDAMENTO MUNICIPAL

A Lei n.º 73/2013, de 3 de setembro estabelece o Regime Financeiro das Autarquias Locais e das Entidades Intermunicipais (RFALEI). O n.º 1 do art.º 52.º estipula que “a dívida total de operações orçamentais do município, incluindo a das entidades previstas no art.º 54.º, não pode ultrapassar, em 31 de dezembro de cada ano, 1,5 vezes a média da receita corrente líquida cobrada nos três exercícios anteriores”.

Quadro n.º 16 – Limite da Dívida Total

Receita corrente líquida 2019 (1)	Receita corrente líquida 2020 (2)	Receita corrente líquida 2021 (3)	Total (4) = (1)+ (2)+ (3)	Média da receita corrente líquida (5) = (4)/3
19 527 663,89	20 014 307,11	21 541 487,18	61 083 458,18	20 361 152,73
Limite da dívida total = (5)*1,5			30 541 729,09	

Quadro n.º 17 – Dívida Entidades Participadas

Designação	Participação	2021		2022	
		Dívida	Dívida relevante Município	Dívida	Dívida relevante Município
ADRVT - Agência de Desenvolvimento Regional do Vale do Tua	10%	Sem informação		Sem informação	
AETM - Agência de Energia de Trás-os-Montes	13,00%	Sem informação		Sem informação	
AIN - Agro - Industrial do Nordeste, S.A.	49,10%	*		Sem informação	
AMTQT - Assoc. de Municípios Terra Quente Transmontana	28%	Sem informação		961 771,00	269 295,88
ANMP - Associação Nacional de Municípios	0,319%	Não Releva		Não Releva	
CIM-TT - Comunidade Intermunicipal Terras de Trás-os-Montes	15,64%	Sem informação		Sem informação	
DESTEQUE - Assoc. Desenvolv. Terra Quente Transmontana	0,01%	298 502,78	29,85	Sem informação	
Eixo Atlântico do Noroeste Peninsular	4,90%	80 969,94	3 967,53	Sem informação	
Fundação Museu do Douro	0,76%	205 218,67	1 545,21	Sem informação	
MLM - Metropolitano Ligeiro de Mirandela	90%	RAI>0		Sem informação	
Resíduos do Nordeste S.A.	16,92%	Sem informação		Sem informação	
Turismo Porto e Norte	1,16%	Sem informação		Sem informação	
Águas do Norte	0,557%	RAI>0		RAI>0	
		Total:	5.542,59		269.295,88

*Município efetua cobertura de prejuízos ao abrigo do art.º 40 da Lei n.º 50/2012

Quadro n.º 18 – Calculo da dívida total apresentada segundo o modelo da DGAL

Limite (1)	Dívida Total						
	Total da dívida a terceiros (2)	Contribuição SM/AM/SEL/Ent.Part (3)	Dívida Total (4) = (2) + (3)	Dívida Total Excluindo Não Orçamentais, capital excepcionado e FAM (5)	Montante em Excesso (6) = (5) - (1), se (5) > (1)	Margem Absoluta (7) = (1) - (5), se (5) < (1)	Margem Utilizável (8) = (7) * 20%
30.541.729,09	01/01/2022						
	12.166.236,67	5.542,59	12.171.779,26	10.925.327,42		18.785.304,63	3.757.060,93
	31/12/2022						
	12.146.789,23	269.295,88	12.416.085,11	10.922.349,18		19.619.379,91	3.923.875,98
Variação da Dívida %							-0,03%
Variação do Excesso da Dívida %							
Margem Disponível por utilizar l							8.697.030,73

O valor total da dívida a terceiros, apresenta os valores identificados no quadro seguinte:

Quadro n.º 19 - Dívida do Município a Terceiros

Contas	Saldo a 31/12/2018	Saldo a 31/12/2019	Saldo a 31/12/2020	Saldo a 31/12/2021	Saldo a 31/12/2022
20.2 - Credores não Reembolsáveis Concedidos	167 032,83	91 108,83	20 100,00	0,00	343 806,54
22.1 – Fornecedores c/c	5 357 663,45	5 938 190,18	3 334 119,79	1 906 898,86	2 151 363,90
22.5 – Fornecedores faturas em receção e conferência	189 451,71	121 802,36	75 695,13	123 679,85	194 178,07
22.6 - Fornecedores - Sociedade de Factoring			2 040,08	26 746,39	27 965,82
Estado e Outros Entes Públicos (24.2 + 24.5 + 24.9)	88 853,81	87 883,69	106 286,90	181 069,96	181 626,12
25 - Financiamentos Obtidos	8 476 056,81	7 084 058,92	6 699 498,52	7 558 219,35	6 557 441,93
27.1.1 – Fornecedores de Investimento c/c	1 081 112,79	518 927,16	166 213,91	941 570,50	966 650,58
27.1.6 – Sociedades de Factoring	355 813,79	179 744,64	45 104,57	118 761,44	220 239,89
27.7 - Cauções	1 147 713,16	1 310 966,83	1 332 545,92	1 149 690,65	1 444 888,82
27.8.5 - Sindicatos	580,05	568,9	629,4	583,36	538,53
27.8.9.1.9.1.2.01 - FAM - Fundo de Apoio Municipal	104 961,75	34 987,25	34 987,25	34 987,25	0,00
27.8.9.1.9.1.9 - Outras Entidades	36 380,75	36 371,10	9 900,31	37 250,86	0,00
27.8.9.2 - Outros Credores	15 368,95	15 237,61	13 240,09	86 778,20	58 089,03
	17 020 989,85	15 419 847,47	11 840 361,87	12 166 236,67	12 146 789,23

Os limites do endividamento e o respetivo apuramento da dívida total são calculados de acordo com os artigos 52.º e 54.º da Lei n.º 73/2013 de 03 de setembro, na sua atual redação.

Em 2022 o valor da dívida total encontra-se abaixo dos limites legais, isto é, abaixo de 1,5 vezes da média da receita corrente cobrada, sendo o seu limite para este ano de 30.541.729,09€, sendo o valor da dívida total relevante para efeitos de endividamento de 10.922.349,18€, permitindo ao Município de Mirandela ter uma margem absoluta de 19.619.379,91€ até ao limite do endividamento. Estes resultados demonstram a solidez que o Município de Mirandela tem atingido nos últimos anos, em 2022 o valor da dívida é apenas cerca de 35,76% do limite do endividamento.

Em 2022, o Município de Mirandela diminuiu residualmente a sua dívida em 2.978,24€ (-0,03%). A Margem de Endividamento utilizável é de 3.923.875,98€.

Apesar de se registar alguma evolução, no Município de Mirandela, verificada nestes últimos anos, ainda há potencial de desenvolvimento, nomeadamente quanto à implementação de um verdadeiro sistema de contabilidade de gestão, que para além dos gastos também passe a alocar as respetivas receitas dos bens, serviços e funções, possibilitando a obtenção de indicadores que permitam apurar os desvios e ainda no acompanhamento e controlo na gestão de projetos.

Assim, para o pleno funcionamento da contabilidade de custos é necessário ter em funcionamento e integradas um conjunto de aplicações informáticas da *softwarehouse*. Muito resumidamente, cada uma das aplicações informáticas referenciadas contribui para a contabilidade de custos da seguinte forma:

- *Contabilidade* – Possibilita a gestão ao nível do plano de contas da classe 9;
- *Aprovisionamento* - Permite a ligação dos custos ao nível das requisições internas;
- *Recursos Humanos* - Efetua o cálculo do custo/hora funcionário;
- *Imobilizado* - Calcula as amortizações de cada bem;
- *Máquinas e viaturas* – Permite o regista dos custos diretos incorridos com cada uma das máquinas/viaturas e respetivos serviços realizados; e
- *Obras Municipais / Gestão de Atividades* – Possibilita o registo de todos os custos das atividades, intervenções ou obras por administração direta.

Neste seguimento, a contabilidade de gestão/custos ainda não se encontra implementada na sua plenitude, sendo neste momento um sistema de informação baseado unicamente em imputação direta de custos às diferentes atividades/centro de custos da organização.

O Município de Mirandela através da aplicação Medidata de SNC-AP no módulo de Contabilidade de Analítica é possível retirar um balancete analítico, que e permite chegar a uma imputação de custos diretos, no entanto como ainda se encontra numa fase inicial, não nos permite retirar conclusões suficientemente fiáveis para auxiliar na gestão e tomada de decisões face às atividades e funções inerentes às atribuições do Município.

Quadro n.º 21 - Balancete Analítico do Plano Analítico

IDENTIFICAÇÃO DA CONTA		PERÍODO	
Código	Designação	DÉBITO	CRÉDITO
91	Gastos e Rendimentos Refletidos	3 304 843,63	26 687 499,65
92	Reclassificação dos Gastos e dos Rendimentos	9 861,00	0,00
93	Classificação Orgânica	14 062 397,36	3 288 254,26
93.1	Serviços Gerais de Administração Pública	14 062 397,36	3 288 254,26
94	FUNÇÕES	14 539 095,70	1 901 376,66
94.1	FUNÇÃO GERAL	1 083 854,13	74 946,53
94.1.1	Administração geral	679 055,57	71 869,76
94.1.2	Segurança e ordem públicas	404 798,56	3 076,77
94.2	Funções Sociais	8 457 305,11	630 780,90

94.2.1	Educação	1 857 785,21	121 521,14
94.2.2	Saúde	30 838,42	0,00
94.2.3	Segurança e Ações Sociais	151 381,08	10 353,82
94.2.4	Habitação e Serviços Coletivos	5 152 890,70	420 546,40
94.2.5	Serviços Culturais, Recreativos e Religiosos	1 264 409,70	78 359,54
94.3	Funções Económicas	2 334 275,57	800 842,19
94.3.1	Agricultura, pecuária, silvicultura, caça e pesca	130 322,90	0,00
94.3.2	Indústria e Energia	1 132 974,23	759 201,44
94.3.3	Transportes e Comunicações	693 243,14	13 376,36
94.3.4	Comércio e Turismo	377 735,27	28 264,39
94.4	Outras Funções	2 663 660,89	394 807,04
94.4.1	Operações da Dívida Autárquica	87 634,70	4 917,12
94.4.12	Custos não Afetos às Funções	35 182,81	7 960,00
94.4.2	Transferência entre Administrações	1 978 526,11	15 608,21
94.4.3	Diversas Não Especificadas	434 270,84	351 828,30
94.4.8	Outras Despesas Correntes	128 046,43	14 493,41
95	CUSTO ANTERIORES À IMPLEMENTAÇÃO DO PLANO	543,37	168 394,41
98	Rendimentos das funções	67 256,73	707,25
98.2	Funções Sociais	12 736,62	707,25
98.3	Funções Económicas	54 520,11	0,00
99	Resultados das Funções	1 534,11	0,00

Este tem sido um processo exigente e de complexa implementação pois requer ajustamentos por parte de todos os serviços. Apesar da evolução verificada nos últimos anos, há ainda importantes passos para dar nesta matéria.

Página	DOCUMENTOS DE PRESTAÇÃO DE CONTAS	SNC-AP	Documento TC
DEMONSTRAÇÕES FINANCEIRAS			
50	Balanço	NCP1	A1
52	Demonstração de resultados por natureza	NCP1	A1
54	Demonstração das alterações no património líquido	NCP1	A1
56	Demonstração de fluxos de caixa	NCP1	A1
58	Anexo às demonstrações Financeiras	NCP1	A1
80	Anexo I - Caracterização da entidade	NCP1	D4
84	Anexo II - Organograma	NCP1	A1
86	Anexo III - Custo com empréstimos obtidos	NCP1	A1
DEMONSTRAÇÕES ORÇAMENTAIS			
89	Demonstração do desempenho orçamental	NCP26	A1
92	Demonstração de execução orçamental da receita	NCP26	A1
99	Demonstração de execução orçamental da despesa	NCP26	A1
110	Demonstração de execução do plano plurianual de investimento (PPI)	NCP26	A1
119	Anexo às demonstrações Orçamentais	NCP26	A1
121	Anexo I – Alterações orçamentais da receita	NCP26	A1
129	Anexo II – Alterações orçamentais da despesa	NCP26	A1
143	Anexo III – Alterações ao Plano Plurianual de Investimentos (PPI)	NCP26	A1
149	Anexo IV – Operações de Tesouraria	NCP26	A1
151	Anexo V – Contratação administrativa		
152	Anexo V.1 – Contratação administrativa – Situação de contratos	NCP26	A1
170	Anexo V.2 – Contratação administrativa – adjudicações por tipo de procedimento	NCP26	A1
172	Anexo VI – Transferências e Subsídios		
173	Anexo VI.1 – Transferências e Subsídios - Receita	NCP26	A1
179	Anexo VI.2 – Transferências e Subsídios - Despesa	NCP26	A1
194	Anexo VII - Outras Divulgações		A1
195	Certificação Legal de Contas		A4
OUTROS DOCUMENTOS			
201	Resumo Diário de Tesouraria - 31/12/2022		--
204	Reconciliações bancárias		A4
222	Síntese Reconciliações Bancárias		A4
224	Mapa de Acumulação de Funções		A4
251	Declaração de responsabilidade		--

Balço em 31 de dezembro de 2022

Valores em €

Rubricas	Notas	Datas	
		2022	2021
ATIVO			
Ativo não corrente		69 539 137,77	63 106 367,46
Ativos fixos tangíveis	5	63 786 739,72	57 961 329,10
Propriedades de investimento	8	993 841,27	1 013 273,35
Ativos intangíveis	3	160 036,24	173 967,39
Participações financeiras		4 494 185,82	3 795 756,38
Clientes, contribuintes e utentes		104 334,72	162 041,24
Ativo corrente		3 149 790,33	3 022 340,70
Inventários	10	259 321,55	231 466,85
Devedores por transferências e subsídios não reembolsáveis		45 695,85	45 695,85
Clientes, contribuintes e utentes		535 081,31	756 149,62
Estado e outros entes públicos	23	109 182,39	93 385,97
Outras contas a receber	23	364 362,76	360 750,69
Diferimentos		37 107,41	38 005,17
Caixa e depósitos	1	1 799 039,06	1 496 886,55
Total Ativo		72 688 928,10	66 128 708,16
PATRIMÓNIO LÍQUIDO			
Património Líquido		53 871 833,12	50 223 836,65
Património/Capital		17 033 260,46	17 033 260,46
Reservas		1 794 755,61	1 794 755,61
Resultados transitados		2 631 459,52	4 778 213,42
Ajustamentos em ativos financeiros		1 277 514,81	579 085,37
Outras variações no património líquido		29 148 057,16	28 575 580,43
Resultado líquido do período		1 986 784,96	-2 537 058,64
Total Património Líquido		53 871 833,12	50 223 836,65
PASSIVO			
Passivo não corrente		10 965 181,26	8 664 636,53
Provisões	15	148 112,53	2 107 592,30
Financiamentos obtidos	7	5 580 896,55	6 557 044,23
Fornecedores			
Diferimentos		5 236 172,18	
Passivo corrente		7 851 913,72	7 240 234,98
Credores por transferências e subsídios não reembolsáveis		343 806,54	
Fornecedores		2 373 507,79	2 057 325,10
Estado e outros entes públicos	23	181 626,12	182 176,23
Financiamentos obtidos	7	976 545,38	1 001 175,12
Fornecedores de investimentos		1 186 890,47	1 060 331,94
Outras contas a pagar	23	2 668 577,78	2 938 024,04
Diferimentos		120 959,64	1 202,55
Total Passivo		18 817 094,98	15 904 871,51
Total Património Líquido e Passivo		72 688 928,10	66 128 708,16

Demonstração de resultados por naturezas do período findo em 31 de dezembro de 2022

Valores em €

RENDIMENTOS E GASTOS	Notas	PERÍODOS	
		31/12/2022	31/12/2021
Impostos, contribuições e taxas	13/14/23	5 572 173,61	5 142 242,58
Vendas	13	1 675 240,46	1 803 330,76
Prestações de serviços e concessões	13	776 568,93	438 351,01
Transferências e subsídios correntes obtidos	14	13 318 172,88	12 926 378,92
Rendimentos/Gastos imputados de entidades controladas, associadas e empreendimentos conjuntos	20	-106 212,97	-181 186,55
Custo das mercadorias vendidas e das matérias consumidas	10	-1 652 715,34	-1 891 292,35
Fornecimentos e serviços externos	23	-7 571 064,29	-7 514 067,06
Gastos com pessoal	19	-7 949 260,02	-7 928 733,78
Transferências e subsídios concedidos	23	-2 859 054,54	-3 770 148,52
Imparidade de dívidas a receber (perdas/reversões)		905,28	457,47
Provisões (aumentos/reduções)	15	1 959 479,77	118 894,06
Outros rendimentos	13	3 518 811,06	3 049 982,09
Outros gastos		-119 777,56	-206 823,05
Resultados antes de depreciações e gastos de financiamento		6 563 267,27	1 987 385,58
Gastos/reversões de depreciação e amortização	3/5	-4 470 758,04	-4 442 847,04
Resultado operacional (antes de gastos de financiamento)		2 092 509,23	-2 455 461,46
Juros e rendimentos similares obtidos	13	17 231,64	1 703,78
Juros e gastos similares suportado	7	-122 955,91	-83 300,96
Resultado antes de impostos		1 986 784,96	-2 537 058,64
Resultado líquido do período		1 986 784,96	-2 537 058,64

Descrição	Notas	Capital/ Património Subscrito	Ações(Quota s) Próprias	Outros Instrum. de Capita Próprio	Prémios de Emissão	Reservas Legais	Resultados Transitados	Ajusta- mentos em Ativos Finan- ceiros	Exceden- tes de Revalori- zação	Outras Variações Património Líquido	Resultado Líquido do Período	Total	Interesses que não controlam	Total do Património Líquido
POSIÇÃO NO INÍCIO DO PERÍODO		17 033 260,46				1 794 755,61	4 778 213,42	579 085,37		28 575 580,43	-2 537 058,64	50 223 836,65		50 223 836,65
ALTERAÇÕES NO PERÍODO							-2 507 564,99	698 429,44		681 913,21	2 537 058,64	1 409 836,30		1 409 836,30
Ajustamentos de transição de referencial contabilístico														
Alterações de políticas contabilísticas														
Diferenças de conversão de demonstrações financeiras														
Realização do excedente de revalorização														
Excedentes de revalorização e respetivas variações														
Transferências e subsídios de capital														
Outras alterações reconhecidas no Património Líquido														
Correção de erros materiais														
RESULTADO LÍQUIDO DO PERÍODO							-2 507 564,99	698 429,44			2 537 058,64	727 923,09		727 923,09
RESULTADO INTEGRAL														
OPERAÇÕES COM DETENTORES DE CAPITAL NO PERÍODO														
1 Subscrições de capital/património							360 811,09			-109 435,88		251 375,21		251 375,2
Entradas para cobertura de perdas														
Outras operações							360 811,09			-109 435,88		251 375,21		251 375,21
Subscrições de prémios de emissão														
POSIÇÃO NO FIM DO PERÍODO		17 033 260,46				1 794 755,61	2 631 459,52	1 277 514,81		29 148 057,76	1 986 784,96	53 871 833,12		53 871 833,12

Demonstração dos fluxos de caixa, do período findo em 31 de dezembro de 2022

Valores em €

Rubrica	Notas	PERÍODOS	
		31/12/2022	31/12/2021
<u>Fluxos de caixa das atividades operacionais</u>			
Recebimentos de clientes		2 601 583,80	2 025 695,12
Recebimentos de contribuintes		3 860 901,68	3 485 801,74
Recebimentos de transferências e subsídios correntes		13 033 741,68	13 002 546,43
Recebimentos de utentes		1 836 675,63	1 622 206,73
Pagamentos a fornecedores		-8 979 783,04	-10 357 802,25
Pagamentos ao pessoal		-7 928 323,54	-7 997 076,06
Pagamentos de transferências e subsídios		-1 915 913,60	-2 229 949,42
Caixa gerada pelas operações		2 508 882,61	-448 577,71
Outros recebimentos/ pagamentos		5 007 538,75	2 862 754,45
Fluxos de caixa das atividades operacionais (a)		7 516 421,36	2 414 176,74
<u>Fluxos de caixa das atividades de investimento</u>			
Pagamentos respeitantes a:			
Pagamentos - Ativos fixos tangíveis		-10 521 707,60	-3 938 609,78
Pagamentos - Ativos intangíveis		-62 035,99	-72 249,64
Pagamentos – Investimentos financeiros		-17 493,60	
Recebimentos provenientes de:			
Recebimentos - Ativos fixos tangíveis		80 000,00	150 000,00
Recebimentos – Subsídios ao investimento		535 224,06	
Recebimentos - Transferências de capital		4 304 480,37	4 061 944,90
Fluxos de caixa das atividades de investimento (b)		-5 681 532,76	201 085,48
<u>Fluxos de caixa das atividades de financiamento</u>			
Recebimentos provenientes de:			
Recebimentos - Outras operações de financiamento		1 619,15	2 989 742,90
Pagamentos respeitantes a:			
Financiamentos obtidos		-902 494,52	-3 932 660,77
Juros e gastos similares		-116 044,15	-327 815,05
Outras operações de financiamento		-515 816,57	-1 479 338,42
Fluxos de caixa das atividades de financiamento (c)		-1 532 736,09	-2 750 071,34
Varição de caixa e seus equivalentes (a+b+c)		302 152,51	-134 809,12
Efeito das diferenças de câmbio			
Caixa e seus equivalentes no início do período	1	1 496 886,55	1 631 695,67
Caixa e seus equivalentes no fim do período	1	1 799 039,06	1 496 886,55
Conciliação entre Caixa e seus Equivalentes e Saldo de Gerência			
Caixa e seus equivalentes no início do período		1 496 886,55	1 631 695,67
- Equivalentes a caixa no início do período			
- Variações cambiais de caixa no início do período			
= Saldo da gerência anterior		1 496 886,55	1 631 695,67
De execução orçamental		301 127,31	253 737,04
De operações de tesouraria		1 195 759,24	1 377 958,63
Caixa e seus equivalentes no fim do período		1 799 039,06	1 496 886,55
- Equivalentes a caixa no fim do período			
- Variações cambiais de caixa no fim do período			
= Saldo para a gerência seguinte		1 799 039,06	1.496.886,55
De execução orçamental		305 303,13	301 127,31
De operações de tesouraria		1 493 735,93	1 195 759,24

Nota 1 - Identificação da entidade, período de relato e referencial contabilístico

A informação relativa à entidade, o período de relato e o referencial contabilístico adotado na preparação das demonstrações financeiras mencionadas no Anexo I e II, e caracterização da entidade e o organograma, respetivamente.

Em 31 de dezembro de 2022, o Município de Mirandela apresentava os seguintes valores de caixa e de depósitos bancários:

Quadro 1 – Desagregação de caixa e depósitos

Conta		2022		2021
Caixa		1 959,36		2 281,94
Depósitos à ordem		1 297 079,70		994 604,61
Depósitos bancários à ordem	1 297 079,70		994 604,61	
Outros depósitos		500 000,00		500 000,00
Depósitos a prazo	500 000,00		500 000,00	
Depósitos consignados				
Total		1 799 039,06		1 496 886,55

Nota 2 - Principais políticas contabilísticas, alterações nas estimativas contabilísticas e erros

As demonstrações financeiras foram elaboradas de acordo o Sistema de Normalização Contabilística para as Administrações Públicas (SNC-AP), aprovado pelo Decreto-Lei n.º 192/2015 de 11 de setembro, sendo aplicados os requisitos das Normas de Contabilidade Pública (NCP).

Ativos Fixos Tangíveis e Propriedades de Investimento

Todos os bens do ativo fixo tangível, identificados, foram mensurados pelo seu custo, deduzido das correspondentes depreciações e quaisquer perdas por imparidade acumuladas.

As propriedades de investimento foram reconhecidas de acordo com o modelo do custo. Em 2021 foram reclassificados para propriedades de investimento os edifícios/outras construções detidos para obtenção de rendas.

Ativos intangíveis

Todos os bens do ativo intangível foram mensurados pelo seu custo, deduzido amortizações acumuladas e eventuais perdas por imparidade acumuladas. O ativo intangível abrange, sobretudo, programas de computador e sistemas de informação. Um ativo intangível é reconhecível se for possível proceder à sua identificação, se for provável que advenha benefícios económicos futuros e se o custo/justo valor possa ser mensurado com fiabilidade.

Investimentos financeiros

As participações financeiras foram contabilizadas pelo método da equivalência patrimonial conforme previsto na NCP 23, designadamente as que o Município detém o controlo ou influência significativa. As restantes participações relevadas contabilisticamente encontram-se registadas ao custo.

Depreciações e amortizações

As depreciações e amortizações correspondem à desvalorização normal dos ativos fixos, decorrentes do gasto com a sua utilização, sendo o método das quotas constantes (ou da linha reta) o método utilizado, considerando a vida útil de referência que consta no Classificador Complementar 2 (CC2).

Contas a receber

As contas a receber de clientes e outros devedores são reconhecidas inicialmente ao justo valor, sendo subsequentemente mensuradas ao custo amortizado, utilizando o método da taxa efetiva, deduzido das perdas por imparidade. A imparidade das contas a receber é estabelecida quando há evidência objetiva de que o Município de Mirandela não receberá a totalidade dos montantes em dívida conforme as condições originais das suas contas a receber.

Inventários

A mensuração de inventários foi efetuada pelo custo de aquisição. O sistema de inventário adotado é o permanente, mensurado ao custo médio ponderado.

Nota 3 - Ativos intangíveis

Um ativo intangível entende-se como um ativo não monetário identificável sem substância física, estando estabelecidos critérios fundamentais ao seu reconhecimento, em particular a sua identificabilidade, mensuração com fiabilidade e o controlo por parte da entidade.

Em 2022, os movimentos ocorridos nas quantias escrituradas dos ativos intangíveis e as variações ocorridas no período encontram-se refletidos nos quadros seguintes:

Quadro 2 – Variação das amortizações e perdas por imparidades acumuladas

RUBRICAS	INÍCIO DO PERÍODO				FINAL DO PERÍODO			
	Quantia Bruta (1)	Amortizações Acumuladas (2)	Perdas por Imparidade Acumuladas (3)	Quantia escriturada (4)=(1)-(2)-(3)	Quantia Bruta (5)	Amortizações Acumuladas (6)	Perdas por Imparidade Acumuladas (7)	Quantia escriturada (8)=(5)-(6)-(7)
Ativos intangíveis de domínio público, património histórico, artístico e cultural Goodwill								
Projetos de desenvolvimento	45 289,79	21 386,85		23 902,94	45 289,79	36 483,45		8 806,34
Programas de computador e sistemas de informação								
Propriedade industrial e intelectual	374 984,87	324 303,20		50 681,67	376 291,75	324 444,63		51 847,12
Outros ativos intangíveis	8 852,93			8 852,93	8 852,93			8 852,93
Ativos intangíveis em curso	90 529,85			90 529,85	90 529,85			90 529,85
TOTAL	519 657,44	345 690,05	0,00	173 967,39	520 964,32	360 928,08	0,00	160 036,24

Quadro 3 - Quantia escriturada e variações do período

RUBRICAS	Quantia Escritura da Inicial	VARIACIONES							Quantia Escritura da Final
		Adições	Transf. Internas	Revaloriz	Reversões e Perdas	Perdas por Imparidade	Amortiz. Período	Diminuições	
Ativos intangíveis de domínio público, património histórico, artístico e cultural Goodwill									
Projetos de desenvolvimento	23 902,94						15 096,60		8 806,34
Programas de computador e sistemas de informação									
Propriedade industrial e intelectual	50 681,67	1 306,88					141,43		51 847,12
Outros	8 852,93								8 852,93
Ativos intangíveis em curso	90 529,85								90 529,85
TOTAL	173 967,39	1 306,88	0,00	0,00	0,00	0,00	15 238,03	0,00	160 036,24

Quadro 4 – Adições

RUBRICAS	ADIÇÕES										
	Internas	Compra	Cessão	Transf. ou Troca	Expropr.	Doação	Dação em Pagamento	Locação Financ.	Fusão	Outras	Total
Ativos intangíveis de domínio público, património histórico, artístico e cultural Goodwill											
Projetos de desenvolvimento											
Programas de computador e sistemas de informação											
Propriedade industrial e intelectual		1 306,88									1 306,88
Outros											
Ativos intangíveis em curso											
TOTAL	0,00	1 306,88	0,00	0,00	0,00	0,00	0,00	0,00	0,00	0,00	1 306,88

Nota 4 - Acordos de concessão de serviços: concedente

No quadro seguinte encontra-se descrito o contrato de concessão, sendo que o concessionário EDP Distribuição - Energia, S.A., é a entidade que usa o ativo de concessão de serviços para prestar um serviço público, pelo qual é remunerado. Ao concedente não há lugar a qualquer pagamento, há sim lugar a recebimentos pela concessão das infraestruturas.

Quadro 5 - Acordos de concessão de serviços

Acordos de concessão de serviço	Concessionário	Ativo de concessão	Período de concessão	Valor do contrato	Pagamentos ao concessionário		
					Anos anteriores	Ano corrente	Anos futuros
Exploração da concessão de distribuição de eletricidade em baixa tensão	EDP Distribuição - Energia, S.A.	Infraestruturas	20 A	--	--	--	--

Nota 5 - Ativos fixos tangíveis

Ativos fixos tangíveis são bens com substância física que são detidos para uso na produção ou fornecimento de bens ou serviços, para aluguer a terceiros ou para fins administrativos. Estão agrupados em classes com idêntica natureza ou função similar nas operações da entidade.

Os ativos fixos tangíveis que satisfazem as condições de reconhecimento são contabilizados e mensurados pelo seu custo. O gasto de depreciação dos ativos inicia quando os bens ficam disponíveis para utilização e cessam quando os ativos são desreconhecidos. O Município de Mirandela utiliza o método das quotas constantes (ou da linha reta) no cálculo das depreciações. Em 2022, os movimentos ocorridos nas quantias escrituradas dos ativos tangíveis encontram-se refletidos nos quadros seguintes:

Quadro 6 - Variação das depreciações e perdas por imparidades acumuladas

RUBRICAS	INÍCIO DO PERÍODO				FINAL DO PERÍODO			
	Quantia Bruta (1)	Depreciações Acumuladas (2)	Perdas por Imparidade Acumuladas (3)	Quantia escriturada (4)=(1)-(2)-(3)	Quantia Bruta (5)	Depreciações Acumuladas (6)	Perdas por Imparidade Acumuladas (7)	Quantia escriturada (8)=(5)-(6)-(7)
Bens de domínio público, patrimônio histórico, artístico e cultural								
Terrenos e recursos naturais	459 949,48			459 949,48	956 715,90			956 715,90
Edifícios e outras construções	3 425 070,00	791 822,70		2 633 247,30	3 463 919,00	931 681,79		2 532 237,21
Infraestruturas	42 153 489,08	20 559 296,81		21 594 192,27	43 014 250,90	22 811 109,06		20 203 141,84
Patrimônio histórico, artístico e cultural	376 255,07			376 255,07	381 514,56			381 514,56
Outros								
Bens de domínio público em curso	3 485 229,46			3 485 229,46	7 284 094,36			7 284 094,36
	49 899 993,09	21 351 119,51	0,00	28 548 873,58	55 100 494,72	23 742 790,85	0,00	31 357 703,87
Outros ativos fixos tangíveis								
Terrenos e recursos naturais	4 420 755,93			4 420 755,93	4 420 755,93			4 420 755,93
Edifícios e outras construções	32 406 769,43	10 934 247,31		21 472 522,12	33 361 422,87	12 625 098,65		20 736 324,22
Equipamento básico	3 428 952,70	2 797 509,25		631 443,45	3 564 303,24	2 949 598,91		614 704,33
Equipamento de transporte	3 299 697,10	3 040 092,53		259 604,57	3 342 734,80	3 098 120,77		244 614,03
Equipamento administrativo	1 730 052,67	1 585 083,03		144 969,64	1 862 564,42	1 634 941,26		227 623,16
Equipamentos biológicos								
Outros	755 577,98	465 329,40		290 248,58	786 996,98	540 319,49		246 677,49
Ativos fixos tangíveis em curso	2 192 911,23			2 192 911,23	5 938 336,69			5 938 336,69
	48 234 717,04	18 822 261,52	0,00	29 412 455,52	53 277 114,93	20 848 079,08	0,00	32 429 035,85
TOTAL	98 134 710,13	40 173 381,03	0,00	57 961 329,10	108 377 609,65	44 590 869,93	0,00	63 786 739,72

Quadro 7 - Quantia escriturada e variações do período

RUBRICAS	Quantia Escriturada Inicial	VARIAÇÕES							Quantia Escriturada Final
		Adições	Transferências internas	Revalorizações	Reversões de perdas por imparidade	Perdas por imparidade	Depreciações do período	Diminuições	
Bens de domínio público, património histórico, artístico e cultural									
Terrenos e recursos naturais	459 949,48	496 766,42							956 715,90
Edifícios e outras construções	2 633 247,30	38 849,00					139 859,09		2 532 237,21
Infraestruturas	21 594 192,27	860 761,82					2 251 812,25		20 203 141,84
Património histórico, artístico e cultural	376 255,07	5 259,49							381 514,56
Outros									
Bens de domínio público em curso	3 485 229,46	4 628 130,70						829 265,80	7 284 094,36
Ativos fixos em concessão									
Terrenos e recursos naturais									
Edifícios e outras construções									
Infraestruturas									
Património histórico, artístico e cultural									
Ativos fixos em concessão em curso									
	28 548 873,58	6 029 767,43	0,00	0,00	0,00	0,00	2 391 671,34	829 265,80	31 357 703,87
Outros ativos fixos tangíveis									
Terrenos e recursos naturais	4 420 755,93								4 420 755,93
Edifícios e outras construções	21 472 522,12	954 653,44					1 690 851,34		20 736 324,22
Equipamento básico	631 443,45	135 350,54					152 089,66		614 704,33
Equipamento de transporte	259 604,57	43 037,70					58 028,24		244 614,03
Equipamento administrativo	144 969,64	154 138,88					71 485,36		227 623,16
Equipamentos biológicos									
Outros	290 248,58	31 419,00					74 990,09		246 677,49
Ativos fixos tangíveis em curso	2 192 911,23	5 083 386,00						1 337 960,54	5 938 336,69
	29 412 455,52	6 401 985,56	0,00	0,00	0,00	0,00	2 047 444,69	1 337 960,54	32 429 035,85
TOTAL	57 961 329,10	12 431 752,99	0,00	0,00	0,00	0,00	4 439 116,03	2 167 226,34	63 786 739,72

Quadro 8 - Adições

RUBRICAS	ADIÇÕES										Total
	Internas	Compra	Cessão	transferên- cia ou troca	Expropriaç ão	Doação, herança e outros	Dação em Pagamento	Locação Financej ra	Fusão, cisão e reestrutur ação	Outas	
Bens de domínio público, património histórico, artístico e cultural											
Terrenos e recursos naturais		496 766,42									496 766,42
Edifícios e outras construções		38 849,00									38 849,00
Infraestruturas		860 761,82									860 761,82
Património histórico, artístico e cultural		5 259,49									5 259,49
Outros											
Bens de domínio público em curso		4 628 130,70									4 628 130,70
Ativos fixos em concessão											
Terrenos e recursos naturais											
Edifícios e outras construções											
Infraestruturas											
Património histórico, artístico e cultural											
Ativos fixos em concessão em curso											
	0,00	6 029 767,43	0,00	0,00	0,00	0,00	0,00	0,00	0,00	0,00	6 029 767,43
Outros ativos fixos tangíveis											
Terrenos e recursos naturais		954 653,44									954 653,44
Edifícios e outras construções		135 350,54									135 350,54
Equipamento básico		43 037,70									43 037,70
Equipamento de transporte		154 138,88									154 138,88
Equipamento administrativo											
Equipamentos biológicos		31 419,00									31 419,00
Outros		5 083 386,00									5 083 386,00
Ativos fixos tangíveis em curso											
	0,00	6 401 985,56	0,00	0,00	0,00	0,00	0,00	0,00	0,00	0,00	6 401 985,56
TOTAL	0,00	12 431 752,99	0,00	0,00	0,00	0,00	0,00	0,00	0,00	0,00	12 431 752,99

Quadro 9 - Diminuições

RUBRICAS	DIMINUIÇÕES					
	Alienação a título oneroso	Transferência ou troca	Devolução ou reversão	Fusão, cisão e reestruturação	Outras	Total
Bens de domínio público, património histórico, artístico e cultural						
Terrenos e recursos naturais						
Edifícios e outras construções						
Infraestruturas						
Património histórico, artístico e cultural						
Outros						
Bens de domínio público em curso					829 265,80	829 265,80
Ativos fixos em concessão						
Terrenos e recursos naturais						
Edifícios e outras construções						
Infraestruturas						
Património histórico, artístico e cultural						
Ativos fixos em concessão em curso						
					829 265,80	829 265,80
Outros ativos fixos tangíveis						
Terrenos e recursos naturais						
Edifícios e outras construções						
Equipamento básico						
Equipamento de transporte						
Equipamento administrativo						
Equipamentos biológicos						
Outros						
Ativos fixos tangíveis em curso					1 337 960,54	1 337 960,54
					1 337 960,54	1 337 960,54
TOTAL					2 167 226,34	2 167 226,34

Nota 6 - Locações

O Município de Mirandela não tem contratos de locações.

Nota 7 - Custo de empréstimos obtidos

Os custos de empréstimos obtidos pelo Município de Mirandela, estão evidenciados no Anexo III.

O Município de Mirandela, no decorrer do exercício económico de 2022, candidatou-se junto do Banco Europeu de Investimentos (BEI), diversos empréstimos, os quais se destinam a financiar a contrapartida nacional de operações aprovadas pelos Fundos Europeus Estruturais de Investimento (FEED), designadamente o Fundo Social Europeu, o Fundo Europeu de Desenvolvimento Regional e o Fundo de Coesão (Fundos da Política de Coesão) no âmbito dos Programas Operacionais do Portugal 2020. Estas operações totalizam um montante de financiamento aprovado no valor de 3.977.926,65€.

Adicionalmente, o Município recorreu ao empréstimo extraordinário do Fundo de Apoio Municipal (FAM), que visa compensar a redução de receita dos Municípios, verificada nas transferências correntes previstas para 2022 face à verba arrecadada na mesma variável em 2021, constantes no mapa 12 das respectivas Leis do Orçamento do Estado. O montante máximo que o Município pode beneficiar é de 169.572,00€.

Nota 8 - Propriedades de investimento

Propriedade de investimentos é um terreno, edifício ou parte de um edifício, ou ambos, detidos pelo Município para obtenção de rendas e/ou para valorização do capital. São mensuradas de acordo com o modelo de custo, deduzido de depreciações acumuladas e eventuais perdas por imparidade.

De seguida apresenta-se o quadro com as propriedades de investimento.

Quadro 10 – Propriedades de investimento

Descrição	Quantia escriturada no final do período
Edif. Snack Bar - Parque do Império	-
Edif. Quiosque-Av.25 de abril	-
Edif. Central de Camionagem	105 554,75
Edif. Café - Restaurante - Parque Dr.º José Gama (Zona Verde)	609 011,38
Quiosque Banca Ardina - Parque do Império	6 560,04
Edif. Bar da Ribeira de Carvalhais	253 537,63
Edif. Quiosque c/abrigo e sanitários/R. da República	
62 Lojas – Mercado Municipal	19 177,47
TOTAL	993 841,27

As propriedades de investimento são registadas ao custo de aquisição, acrescidos de dispêndios de investimento directamente atribuíveis e deduzidas de apreciações.

De destacar, nos ativos da rubrica de edifícios e outras construções, o valor recebido das rendas, que duplicou face ao ano 2021, uma vez que foi regularizado valor em dívida.

Quadro 11 – Propriedades de investimento - modelo de custo

RUBRICAS (1)	Quantia escriturada inicial (2)	Variações (modelo de custo)							Quantia escriturada final (10)	Gastos do exercício (11)	Final do período	
		Adições (3)	Transferências internas à entidade (4)	Depreciações do período (5)	Perdas por Imparidade (6)	Reversões de perdas por imparidade (7)	Diferenças cambiais (8)	Diminuições (9)			Rendas (12)	Outros (13)
Bens de domínio público												
Terrenos e recursos naturais												
Edifícios e outras construções	1 013 273,35			19 432,08					993 841,27		115 393,92	
Outras propriedade de investimento												
Propriedades de investimento em curso												
TOTAL	1 013 273,35	0,00	0,00	19 432,08	0,00	0,00	0,00	0,00	993 841,27	0,00	115 393,92	0,00

Nota 9 – Imparidade de ativos

O Município de Mirandela não tem registado imparidades de ativos.

Nota 10 - Inventários

O custo de cada item de inventário é determinado através da média ponderada do seu custo inicial e do custo de itens semelhantes adquiridos durante o ano de 2022. A média deve ser determinada à medida que cada entrega adicional seja recebida. O custo inclui todos os custos de compra, custos de conversão e outros custos incorridos para colocar os inventários na sua condição atual.

De seguida apresenta-se o quadro com a informação dos valores da conta de inventários e os movimentos do período.

Quadro 12 – Inventários

Ativo	Quantia bruta	Imparidade acumulada	Quantia recuperável
Mercadorias			
Matérias-primas, subsidiárias e de consumo	259 321,55		259 321,55
Produtos acabados e intermédios			
Subprodutos, desperdícios, resíduos e refugos			
Produtos e trabalhos em curso			
TOTAL	259 321,55	0,00	259 321,55

Quadro 13 – Inventários - movimentos do período

Rubricas	Quantia Escritura da Inicial	Movimentos do período							Quantia Escritura da Final
		Compras Liquidadas	Consumo s/ gastos	Variações nos inventários da produção	Perdas por imparidade	Reversões de perdas por imparidade	Outras reduções de inventários	Outros aumentos de Inventários	
		(2)	(3)	(4)	(5)	(6)	(7)	(8)	
(1)								(9)=(1)+(2)- (3)-/(4)- (5)+(6)- (7)+(8)	
Mercadorias		1 142 853,36	1 142 853,36						0,00
Matérias-primas, subsidiárias e de consumo	231 466,85	537 716,68	509 861,98						259 321,55
Produtos acabados e intermédios									
Subprodutos, desperdícios, resíduos e refugos									
Produtos e trabalhos em curso									
TOTAL	231 466,85	1 680 570,04	1 652 715,34	0,00	0,00	0,00	0,00	0,00	259 321,55

Nota 11 – Agricultura

O Município de Mirandela não é detentor de ativos biológicos enquadráveis na NCP 11.

Nota 12 - Contratos de construção

A atividade do Município de Mirandela não originou nenhuma atividade que se relacione com contratos de construção, nos termos da NCP 12.

Nota 13 - Rendimento de transações com contraprestação

O Município pode obter rendimentos tanto de transações com e/ou sem contraprestação. Uma transação com contraprestação é aquela em que a entidade recebe ativos ou serviços, ou extingue passivos, e dá em troca à outra parte um valor aproximadamente igual.

O rendimento é reconhecido quando for provável que fluam para a entidade benefícios económicos futuros ou potencial de serviço e estes benefícios possam ser mensurados com fiabilidade.

No exercício económico de 2022 os rendimentos de transações com contraprestação têm a seguinte desagregação.

Quadro 14 - Rendimentos com contraprestação

Tipo de rendimento	Rendimento do período reconhecido em		Quantias por receber		Adiantamentos recebidos
	Resultados	Património líquido	Início do período	Final do Período	
Taxas, multas e outras penalidades					
Taxa	775 196,80				
Taxas específicas das autarquias locais	956 708,10				
Vendas					
Mercadorias	1 337,68				
Produtos acabados e intermédios	1 673 902,78				
Prestação de serviços					
Transporte Coletivos de Pessoas e Mercadorias	176,05				
Trabalhos por conta de particulares	6 861,40				
Cemitérios	21 885,00				
Mercados e feiras	50 794,62				
Parques de Estacionamento	90 976,49				
Serviços Sociais	155 826,16				
Outros	219 754,88				
Rendas/Concessões					
Concessão de Exploração	110 761,58				
Serviços Sociais, Recreativos, Culturais e Desporto					
Residência de Estudantes – Alimentação e Alojamento	102 011,50				
Outros Serviços					
Rendas de Edifícios	4 793,25				
Rendas de Habitação	10 018,84				
Rendas de Terrenos	2 709,16				
Outros Rendimentos e Ganhos					
Rendimentos Suplementares	255,00				
Ganhos em Inventários	2 717,54				
Rendimentos em Investimentos Financeiros	500 000,00				
Outros	2 546 210,66				
Juros, dividendos e outros rendimentos similares					
Juros Obtidos	1 592,04				
Dividendos Obtidos	15 632,40				
Outros Rendimentos Similares	7,20				
TOTAL	7 250 129,13				

Quadro 15 - Rendimento com contraprestação - Agregado

Tipo de rendimento	Rendimento do período reconhecido em		Quantias por receber		Adiantamentos recebidos
	Resultados	Património líquido	Início do período	Final do Período	
Taxas, multas e outras penalidades	1 731 904,90			229 553,92	
Vendas	1 675 240,46		522 954,27	386 350,92	
Prestação de serviços	546 274,60		433 077,21	117 723,51	
Rendas/Concessões	110 761,58				
Serviços Sociais, Recreativos, Culturais e Desporto	102 011,50				
Outros Serviços	17 521,25				
Outros Rendimentos e Ganhos	3 049 183,20		29 998,79	27 580,11	
Juros, dividendos e outros rendimentos similares	17 231,64			296,74	
TOTAL	7 250 129,13		986 030,27	761 505,20	

Nota 14 - Rendimento de transações sem contraprestação

A maior parte do rendimento das entidades públicas é habitualmente proveniente de transações sem contraprestação, estes dão reconhecidos no momento em que, o acontecimento ocorre, seja ele tributável ou de outra natureza. Neste âmbito destaca-se:

- Impostos: são benefícios económicos ou potencial de serviço obrigatoriamente pagos ou a pagar a entidades públicas, de acordo com disposições legais adequadas, criadas para proporcionarem rendimento às administrações públicas.
- Transferências: são influxos de benefícios económicos futuros ou potencial de serviço provenientes de transações sem contraprestação que não sejam impostos.

Estes rendimentos têm a seguinte decomposição:

Quadro 16 - Rendimentos sem contraprestação

Tipo de rendimento	Rendimento do período reconhecido em		Quantias por receber		Adiantamentos recebidos
	Resultados	Património líquido	Início do período	Final do Período	
Impostos diretos					
Imposto Municipal sobre Imóveis	2 139 610,67				
Outros	533 140,14				
Impostos indiretos					
Loteamentos e Obras	9 712,22				
Ocupação da Via Pública	49 183,24				
Publicidade	453,50				
Imposto Municipal sobre as Transmissões Onerosas de Imóveis	1 021 703,37				
Outros	26 373,94				
Taxas, multas e outras penalidades					

Juros de Mora	17 203,63			
Outras Multas e Penalidade	42 888,00			
Transferências e subsídios correntes obtidos				
Fundo de Equilíbrio Financeiro (FEF)	9 789 608,20			
Fundo Social Municipal (FSM)	401 162,00			
Participação IRS	336 346,00			
Transferências de Competências Lei n.º50/2018	1 678 078,46			
Participação IVA	80 215,27			
Outros	662 435,54			
Serviços e Fundos Autónomos	343 407,87			
Administração Local	16 684,88			
Subsídios ao Produto	10 234,66			
Reversões				
De Perdas por Imparidade	905,28			
De Provisões	2 011 887,26			
Correções relativas a períodos anteriores				
Correções de Estimativas	6 287,32			
Outras correções	644,88			
Imputação de subsídios e transferências para investimentos				
FEDER	313 433,90			
Fundo Social Europeu	68 476,81			
Outras	80 784,95			
TOTAL	19 640 861,99			

Quadro 17 - Rendimentos sem contraprestação - Agregado

Tipo de rendimento	Rendimento do período reconhecido em		Quantias por receber		Adiantamentos recebidos
	Resultados	Património líquido	Início do período	Final do Período	
Impostos diretos	2 672 750,81		157 691,84	90 235,21	
Impostos indiretos	1 107 426,27		30 485,91	20 627,13	
Taxas, multas e outras penalidades	60 091,63		469,05	3 796,21	
Transferências e subsídios correntes obtidos	13 318 172,88			3 505,00	
Reversões	2 012 792,54				
Correções relativas a períodos anteriores	6 932,20				
Imputação de subsídios e transferências para investimentos	462 695,66				
TOTAL	19 640 861,99		188 646,80	118 163,55	

Nota 15 - Provisões, passivos contingentes e ativos contingentes

O Município de Mirandela reconhece uma provisão quando, cumulativamente, exista uma obrigação presente como resultado de um acontecimento passado, seja provável que um exfluxo de recursos que incorpore benefícios económicos será necessário para liquidar a obrigação e que possa ser feita uma estimativa fiável da quantia da obrigação.

Relativamente aos diversos processos judiciais que se encontram em curso, quer instaurados pelo Município de Mirandela, quer instaurados por outras entidades, após reapreciação jurídica

houve uma diminuição significativa para efeitos de prestação anual das contas, justificável devido à alteração das projeções do gabinete jurídico, ajustando a provisão para outros riscos e encargos para 148.112,53€, que se estima suficiente para fazer face a eventuais indemnizações de processos onde existe um risco alto (100%) ou médio (50%) de ocorrerem decisões desfavoráveis ao Município. De facto, a grande maioria dos Processos apresenta de momento boas perspectivas de sucesso para o Município, na opinião expressa pelo gabinete jurídico salvaguardando, no entanto, que a justiça é e sempre será soberana.

Quadro 18 – Provisões

RUBRICAS	Quantia escriturada inicial (1)	Aumentos				Diminuições				Quantia escriturada final (10)=(1)+(5)-(9)
		Reforços (2)	Aumentos da quantia descontada (3)	Outros aumentos (4)	Total aumentos (5)=(2)+(3)+(4)	Utilizações (6)	Reversões (7)	Outras diminuições (8)	Total diminuições (9)=(6)+(7)+(8)	
Impostos, contribuições e taxas										
Garantias a clientes										
Processos judiciais em curso	2 107 592,30	82 407,50			82 407,50			2 041 887,27	2 041 887,27	148 112,53
Acidentes de trabalho e doenças profissionais										
Matérias ambientais										
Contratos onerosos										
Reestruturação e reorganização										
Outras provisões										
TOTAL	2 107 592,30	82 407,50			82 407,50			2 041 887,27	2 041 887,27	148 112,53

Nota 16 - Efeitos de alterações em taxas de câmbio

O Município de Mirandela não efetuou transações em moeda estrangeira.

Nota 17 - Acontecimentos após a data de relato

Não foram verificados acontecimentos após data de relato que possam refletir ajustamentos materialmente relevantes, ou que possam influenciar as decisões económicas dos utilizadores tomadas com base nas demonstrações financeiras.

Nota 18 - Instrumentos financeiros

O Município de Mirandela não reconheceu instrumentos financeiros nos termos da NCP 18.

Nota 19 - Benefícios dos empregados

Os benefícios dos empregados de curto prazo incluem os salários, eventuais retribuições por trabalho extraordinário, subsídio de refeição, subsídio de férias, subsídio de natal, abonos variáveis ou eventuais, assim como as quotizações para a Segurança Social e o seguro de acidentes de trabalho.

As obrigações são reconhecidas como gastos no período em que os serviços são prestados, numa base não descontada, por contrapartida do reconhecimento de um passivo que se extingue com o respectivo pagamento

Quadro 19 – Gastos com o Pessoal

Descrição	31/12/2022	31/12/2021
Remunerações dos Titulares de Órgãos de Soberania e Membros	134 691,64	130 652,61
Gratificações e Senhas de Presença	44 823,66	36 849,08
Pessoal em Regime de Nomeação Definitiva e Contrato de Trabalho em Funções Públicas por Tempo Indeterminado	3 913 912,49	4 021 854,92
Pessoal em Regime de Nomeação Transitória e Contrato de Trabalho em Funções Públicas a Termo Resolutivo	126 704,69	83 429,98
Pessoal em Qualquer Outra Situação	651 553,58	587 241,53
Subsídio de Férias	749 754,24	776 971,37
Despesas de Representação	47 694,06	47 629,64
Subsídio de Refeição	523 062,59	544 562,28
Suplementos e Prémios	29 968,22	
Outros Abonos Variáveis ou Eventuais	164 999,82	147 869,42
Benefício Pós-Emprego	4 514,65	10 021,36
Caixa Geral de Aposentações	881 336,74	897 182,04
Segurança Social – Regime Geral	412 485,60	395 953,70
Acidentes no Trabalho e Doenças Profissionais	128 517,74	127 736,62
Outros Gastos com o Pessoal	116 353,79	101 813,52
Outros Encargos Sociais	18 886,51	18 964,71
TOTAL	7 949 260,02	7 928 733,78

Nota 20 - Divulgações de partes relacionadas

O relacionamento entre partes relacionadas deve ser divulgado quando existe controlo. Em algumas circunstâncias, as informações sobre as transações entre a entidade e as suas partes relacionadas devem ser divulgadas. Esta informação é prestada para facilitar a compreensão da posição financeira e desempenho da entidade em relato.

Nos quadros seguintes indica-se o controlo do Município de Mirandela nas suas participadas e as transações entre partes relacionadas.

Quadro 20 - Entidades controladas reforços

Designação da Entidade	Tipo de Entidade	Morada	Capital Social	Participação	% Controlo		Controlo Final
					Direto	Indireto	
Agro-Industrial do Nordeste EIM, S.A.	EIM S.A.	Complexo Agro-Industrial do Cachão, 5370-132, Frechas Mirandela,	2 080 000,00	1 021 360,00	49,10%		49,10%
Metropolitano Ligeiro de Mirandela S.A.	EM S.A.	Rua D. Afonso III - Estação da CP, 5370-408 Mirandela	125 000,00	112 500,00	90,00%		90,00%

Quadro 21 - Transações entre partes relacionadas

Entidade relacionada	Natureza do relacionamento	Transação			Saldo no fim do período
		Tipo	Quantia	% no total das transações	
Agro-Industrial do Nordeste EIM, S.A	Entidade Controlada	Transferência para equilíbrio de contas art.º 40 Lei n.º 50/2012	106 212,97	13,02%	0,00
Metropolitano Ligeiro de Mirandela, S.A.	Entidade Controlada	Fornecimento e Serviços Externos	4 016,00	0,49%	-1 048,76
Resíduos do Nordeste EIM, S.A.	Associada	Fornecimento e Serviços Externos	704 847,76	86,43%	-345 888,64
		Vendas e Prestação de Serviços	459,51	0,06%	0,00

Quadro 22 - Participações em entidades não societárias

Designação da Entidade	Tipo de Entidade	Morada	%
Agência de Desenvolvimento Regional Vale do Tua	Associação de Municípios	Rua Fundação Calouste Gulbenkian - Edf. AMTQT, 5370-340 Mirandela	10,20%
Agência de Energia de Trás-os-Montes	Associação de Municípios	Av. Dos Aliados, 9,5400-038 Chaves	13,23%
Associação de Municípios da Terra Quente Transmontana	Associação de Municípios	Rua Fundação Calouste Gulbenkian, Ed. GAT, 5370-340 Mirandela	28,00%
Associação Desenvolvimento Terra Quente Transmontana (DESTEQUE)	Associação Privada sem Fins Lucrativos	Praça 5 de Outubro n.º 49,5370-284 Mirandela	0,01%
Associação Nacional de Municípios	Associação de Municípios	Av. Marnouco e Sousa, N 52,3004-511 Coimbra	0,32%
Comunidade Intermunicipal Terras de Trás-os-Montes - CIM-TTM	Comunidade Intermunicipal de Fins Gerais	Rua Visconde da Bouça, Ap. 238, 5300-318 Bragança	15,64%
Eixo Atlântico do Noroeste Peninsular	Associação de Municípios	Cais Ribeira 55, Porto, 4050-512 Porto	4,90%
Fundação Museu do Douro	Fundação	R. do Marquês de Pombal, 5050-282 Peso da Régua	0,76%
Turismo Porto e Norte de Portugal, E.R.	Entidade Requalificada	Castelo Santiago da Barra, 4900-360 Viana do Castelo	1,16%

Nota 21 - Relato por segmentos

O Município não dispõe de serviços municipalizados, nem outros segmentos que devam ser individualizados, para efeitos de divulgação pelo que, não origina o relato de informações financeiras descritas na NCP 25.

Nota 22 - Interesses em outras entidades

O Município de Mirandela não tem registado interesses em outras entidades.

Nota 23 – Outras divulgações

Quadro 23 - Estado e outros entes públicos

Estado e outros entes públicos	31/12/2022		31/12/2021	
	Saldos devedores	Saldos credores	Saldos devedores	Saldos credores
Retenção de impostos sobre rendimentos		43 029,47		42 226,73
Imposto sobre o valor acrescentado (IVA)	109 182,39		93 385,97	1 106,27
Contribuição para sistemas de proteção social e subsistemas de saúde		130 652,16		130 898,74
Tributos das autarquias locais		7 944,49		7 944,49
TOTAL	109 182,39	181 626,12	93 385,97	182 176,23

Quadro 24 - Outras contas a receber e pagar

Outras contas a receber e pagar	31/12/2022	31/12/2021
Saldo a receber		
Fornecedor C/C		
Adiantamento fornecedores		
Remunerações a receber		
Adiantamentos pessoal		
Outras operações		
Devedores e credores por contratos de concessão		
Fornecedores Investimento		
Devedores e credores por acréscimos	332 771,58	332 752,20
Outros devedores e credores	31 591,18	27 998,57
Saldo a pagar		
Clientes c/c		
Remunerações a pagar		
Outras operações		
Fornecedores Investimento	1 186 890,47	1 060 331,94
Devedores e credores por acréscimos	1 165 061,40	1 700 971,83
Credores por subscrição não libertadas		34 987,25
Cauções	1 444 888,82	1 149 690,65
Outros devedores e credores	58 627,56	52 374,31

Quadro 25 - Rendimentos

Descrição	31/12/2022	31/12/2021
Impostos diretos	2 672 750,81	2 561 851,46
Impostos indiretos	1 107 426,27	889 307,40
Taxas, multas e outras penalidades	1 791 996,53	1 691 083,72
Mercadorias	1 337,68	1 495,26
Produtos acabados e intermédios	1 673 902,78	1 801 835,50
Prestações serviços autarquias locais	759 047,68	419 899,42
Outros serviços	17 521,25	18 451,59
Transferências correntes obtidas	13 307 938,22	12 915 330,71
Subsídios Correntes	10 234,66	11 048,21
Reversões	2 012 792,54	1 502 174,97
Outros rendimentos	3 518 811,06	3 049 982,09
Juros, dividendos e outros rendimentos similares	17 231,64	1 703,78
TOTAL	26 890 991,12	24 864 164,11

Quadro 26 - Fornecimentos e serviços externos

Descrição	31/12/2022	31/12/2021
Serviços de saúde		1 435,53
Serviços de transporte	485 702,37	414 079,52
Serviços de alojamento e de restauração	539 659,35	328 155,69
Serviços de fornecimento de água	38 747,05	42 288,97
Serviços de recolha e tratamento de RSU	845 658,55	877 675,10
Tecnologias de informação e comunicação		13 268,63
Outros subcontratos ou concessões	6 111,73	7 458,08
Trabalhos especializados	1 764 637,62	1 603 622,48
Publicidade, comunicação e imagem	37 238,87	42 312,21
Vigilância e segurança	260 567,73	206 549,26
Honorários	21 011,34	82 023,05
Comissões	101 455,28	93 446,38
Conservação e reparação	1 004 309,56	1 026 290,52
Outros serviços especializados	562 567,94	502 440,90
Peças, ferramentas e utensílios de desgaste rápido	1 244,63	7 417,23
Material de escritório	22 958,39	775,41
Material de educação cultura e recreio	70 364,04	108 887,24
Artigos de higiene e limpeza, vestuário e artigos pessoal	477,89	5 841,16
Outros materiais diversos de consumo	16 680,44	2 489,72
Eletricidade	663 520,19	1 184 222,23

Combustíveis e lubrificantes	290 275,89	200 940,58
Água	36 793,68	27 461,07
Deslocações e estadas	301,33	72,27
Rendas e alugueres	308 930,89	267 540,11
Comunicação	205 119,41	225 380,95
Seguros	44 451,96	47 907,83
Contencioso e notariado	8 455,90	13 727,40
Despesas de representação dos serviços	52 156,93	29 672,11
Limpeza higiene e conforto	179 131,60	144 421,05
Outros serviços	2 533,73	6 264,38
TOTAL	7 571 064,29	7 514 067,06

Quadro 27 - Transferências e subsídios concedidos

Descrição	31/12/2022	31/12/2021
Transferências e subsídios concedidos	2 156 498,86	2 168 451,80
Associações de Municípios	549 849,09	595 440,87
Freguesias	560 132,50	543 785,65
Outros setores institucionais	1 046 517,27	1 029 225,29
Subsídios correntes concedidos	16 880,00	130 669,83
Administração local	16 880,00	130 669,83
Transferências de capital concedidas	685 675,68	1 471 026,89
Associações de Municípios	76 675,18	66 951,48
Freguesias	600 632,50	1 267 947,41
Outros setores institucionais	8 368,00	136 128,00
TOTAL	2 859 054,54	3 770 148,52

Invasão da Ucrânia

O ano 2022 antevia um ciclo de recuperação económico e social, com a antecipação do alívio das medidas de combate à pandemia COVID-19, mas rapidamente o mundo foi surpreendido por uma nova guerra, injustificada, por parte da Rússia, que a 24 de Fevereiro de 2022, rompeu as fronteiras ucranianas em várias frentes.

O conflito armado na Ucrânia já causou milhares de mortes, mas também graves prejuízos económicos e sociais a nível mundial, provocando uma disrupção das cadeias de abastecimento tendo um forte impactonos mercados de energia e dos produtos alimentares levando a um aumento generalizado e galopante dos preços.

O Município de Mirandela não ficou imune a estas alterações económicas, pelo que se verificou um impacto no custo de aquisição de bens e serviços, bem como ao nível da adjudicação de empreitadas e aquisição de bens e serviços que se traduziu num peso adicional na previsão do Orçamento para 2022, condicionando, a execução das Grande Opções do Plano e do Orçamento.

Apesar de todos os esforços diplomáticos que têm ocorrido, o fim ainda é incerto, pelo que o futuro desempenho do Município continuará a ser afetado por este acontecimento.

Nota Final

As notas cuja numeração se encontra ausente deste anexo não são aplicáveis ao Município de Mirandela ou a sua apresentação não é relevante para a leitura das demonstrações financeiras.

Anexo I – Caracterização da entidade

CARATERIZAÇÃO DA ENTIDADE

1. IDENTIFICAÇÃO

Designação: Município de Mirandela		
NIPC: 506881784		
Natureza: Autarquia Local		
Endereço postal: Praça do Município5370-288Mirandela		
Telefone 278200200		
Endereço de correio eletrónico: geral@cm-mirandela.pt		
Sítio na internet: www.cm-mirandela.pt/		
Tem serviços de natureza consultiva e/ou serviços de fiscalização?	Sim X	Não
Organograma Sim		

2. LEGISLAÇÃO

Regime Financeiro: Lei n.º 73/2013 de 3 de setembro - Regime Financeiro das Autarquias Locais e Entidades Intermunicipais

Regime Jurídico: Lei n.º 75/2013 de 12 de setembro - Regime Jurídico das Autarquias Locais

3. PARTICIPAÇÕES DA ENTIDADE

	Sim	Não
Serviços Municipalizados		X
(Se a entidade assinalar que detém participações, deverá abrir uma linha para indicar qual a entidade e, dentro dessa linha, deverá ter a opção SIM/NÃO para responder se detém influência dominante sobre aquela entidade)	Influência dominante	
Serviços Intermunicipalizados		X
Entidades Intermunicipais		
CIM-TTM – Comunidade Intermunicipal Terras de Trás-os-Montes		X
AMTQT – Associação de Municípios da Terra Quente Transmontana		X
ANMP – Associação Nacional de Municípios Portugueses		X
Entidades Associativas Municipais		
Empresas Locais		
AIN - Agro-Industrial do Nordeste, EIM - SA	X	
MLM - Metropolitano Ligeiro de Mirandela, EIM - SA	X	
Resíduos do Nordeste, EIM, SA		X
Águas do Norte		X
Empresas Participadas		
Cooperativas		
Fundações		
Fundação Museu do Douro		X
Entidades de outra natureza		
Desteque		X
Agência de Desenvolvimento Regional do Vale do Tua		X
Agência de Energia de Trás os Montes		X
Eixo Atlântico		X
Turismo do Porto e Norte		X

4. DESCRIÇÃO SUMÁRIA DAS ATIVIDADES

O Município de Mirandela estrutura, organiza e executa estratégias municipais, nomeadamente no âmbito das Funções gerais, sociais, económicas e outras Funções. Em concreto, nas áreas de educação, património, cultura, saúde, ação social, habitação, proteção civil, ambiente, ordenamento do território e urbanismo, indústria e energia, transportes e comunicações, comércio e turismo e termalismo. As suas atribuições e competências são exercidas nos termos dos preceitos legais consagrados na Lei n.º 75/2013, de 12 de setembro, na sua atual redação.

5. COMPOSIÇÃO DO ÓRGÃO EXECUTIVO

5.1 IDENTIFICAÇÃO DOS MEMBROS DO ÓRGÃO EXECUTIVO

Desde 21 de outubro de 2021	
Presidente	Pelouro
Júlia Maria Lima de Almeida e Sequeira Rodrigues	Agricultura, Florestas, Caça e Pesca; Diplomacia Económica e Emprego; Proteção Civil; Serviço de Veterinária; Gabinete Jurídico; Candidaturas
Vereadores	Pelouro
Orlando Ferreira Pires	Licenciamento de Obras Particulares (Urbanismo); Fiscalização;

	Planeamento e Gestão Territorial; Reabilitação do Centro Histórico; Obras e Empreitadas Municipais; Estudos e Projetos; Transportes e Mobilidade; Energia; Gabinete de Comunicação e Relações Públicas; Contabilidade e Tesouraria; Expediente, Património e Arquivo; Gabinete de Apoio ao Município; Contratação Pública; Recursos Humanos; Gestão Financeira de Águas, Saneamento e Resíduos; Informática e Telecomunicações.
Vera Cristina Quintela Pires Preto	Qualidade; Formação; Higiene e Segurança; Educação; Desporto e Juventude; Ação Social; Residência de Estudantes.
Vítor Manuel Correia	Gabinete de Apoio às Freguesias; Águas e Saneamento; Ambiente; Manutenção e Edifícios; Armazém e Gestão de Frota; Biblioteca; Património Cultural; Turismo; Saúde; Eventos; Cultura; Gestão de Recursos Culturais.

5.2 NÚMERO DE VEREADORES

Em regime de permanência.....	4
Ameio tempo.....	0
Restantes vereadores.....	3

5.3 NÚMERO DE ELEITORES

Até 10.000	
Mais de 10.000 e menos de 40.000X	
Igual ou superior a 40.000	

6. ORGANIZAÇÃO CONTABILÍSTICA

O Município de Mirandela aplica as disposições legais e contabilísticas previstas no SNC-AP, aprovadas pelo Decreto-Lei 192/2015, de 11 de setembro, utilizando, para o efeito, o sistema informático de suporte à contabilidade autárquica, da softwarehouse "Medidata". O Município prepara as demonstrações de prestação de contas, no cumprimento das normas e modelos previstos na Instrução n.º 1/2019 -PG, publicada no Diário da República, 2.ª série, n.º 46, de 6 de Março.

7. OUTRA INFORMAÇÃO

7.1 AÇÕES DE FISCALIZAÇÃO (últimos 5 anos)

Entidade fiscalizadora	Tribunal de Contas
Data da ação	2021
Período abrangido	2018
Identificação da ação	Conta de Gerência de 2018
Entidade fiscalizadora	Inspeção Geral das Finanças
Data da ação	2020
Período abrangido	2017-2020
Identificação da ação	Denúncias Várias
Entidade fiscalizadora	Autoridade Tributária
Data da ação	2020
Período abrangido	2016-2019
Identificação da ação	Inspeção em sede de IVA

7.2 APROVAÇÃO DOS DOCUMENTOS

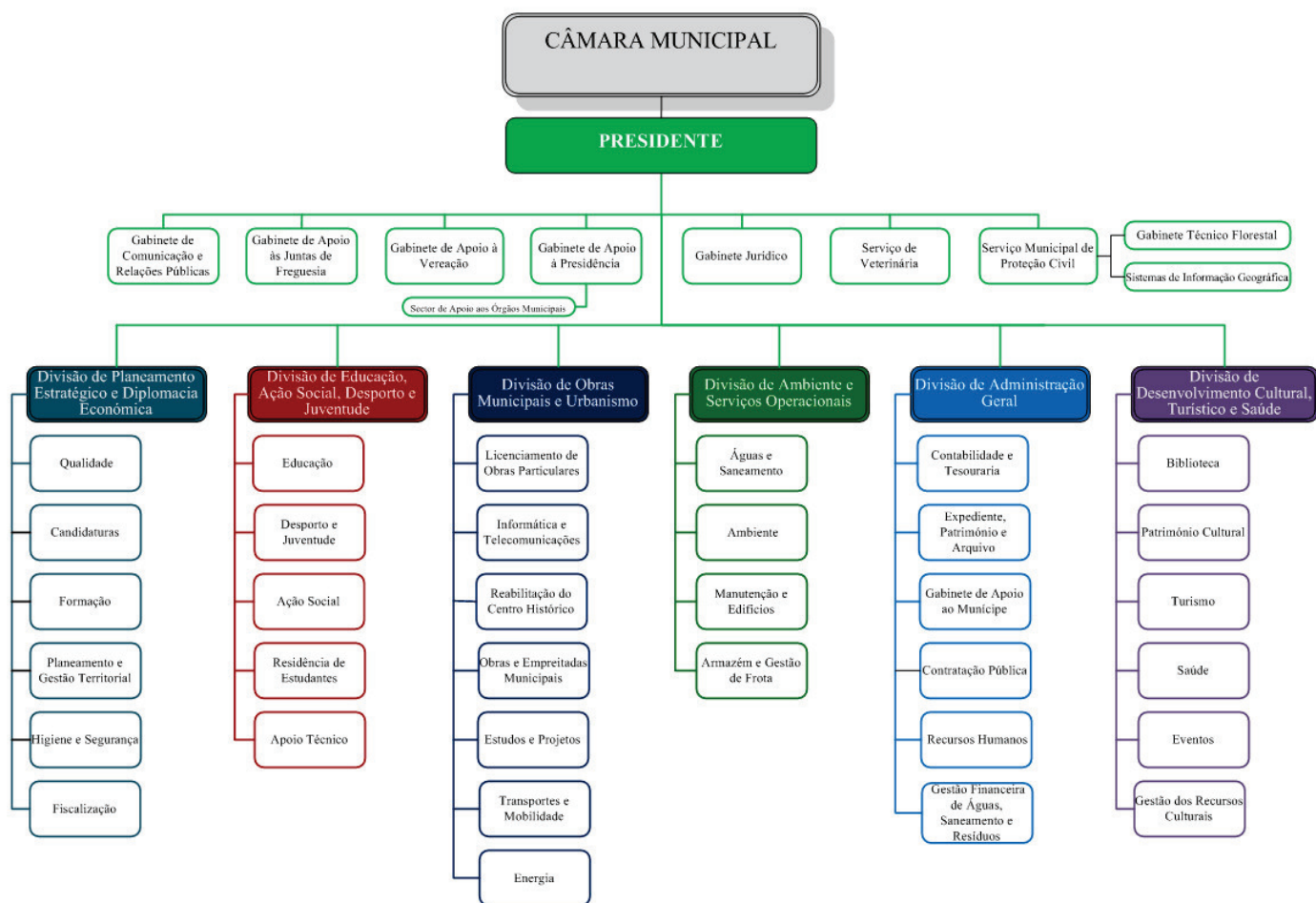
	Data de Aprovação	
	Órgão Executivo	Órgão Deliberativo
Regulamentos		
Regulamento do Cartão Municipal da Pessoa Portadora de Deficiência	17 de fevereiro de 2022	25 de fevereiro de 2022
Regulamento de Atribuição de Apoios a Associações e Coletividades sem Fins Lucrativos do Município de Mirandela	22 de setembro de 2022	30 de setembro de 2022
Regulamento do Programa Cheque Veterinário do Município de Mirandela	22 de setembro de 2022	30 de setembro de 2022
Regulamento Interno do Serviço de Atendimento e Acompanhamento Social "SAAS"	13 de dezembro de 2022	-----

7.3 INSCRIÇÃO DO SALDO DA GERÊNCIA DO ANO ANTERIOR

	Data de Aprovação	
	Órgão Executivo	Órgão Deliberativo
Revisão Orçamental		
1.ª Alteração Orçamental Modificativa 2021	17 de fevereiro de 2022	25 de fevereiro de 2022
2.ª Alteração Orçamental Modificativa 2021	13 de dezembro de 2022	19 de dezembro de 2022
Alteração Orçamental (n.º 6, do art.º 40º RFALEI)		
I Alteração Permutativa ao Orçamento	10 de fevereiro de 2022	-----

II Alteração Permutativa ao Orçamento	10 de fevereiro de 2022	-----
III Alteração Permutativa ao Orçamento	24 de março de 2022	-----
IV Alteração Permutativa ao Orçamento	22 de abril de 2022	-----
V Alteração Permutativa ao Orçamento	17 de junho de 2022	-----
VI Alteração Permutativa ao Orçamento	28 de julho de 2022	-----
VII Alteração Permutativa ao Orçamento	25 de agosto de 2022	-----
VIII Alteração Permutativa ao Orçamento	06 de outubro de 2022	-----
IX Alteração Permutativa ao Orçamento	13 de dezembro de 2022	-----
7.4 INFORMAÇÃO RELATIVA À CONSOLIDAÇÃO DE CONTAS		
Identificação das entidades que compõem o Grupo Público		
AIN – Agroindustrial do Nordeste		
Metropolitano Ligeiro de Mirandela		
Resíduos do Nordeste		
7.5 DESCENTRALIZAÇÃO ADMINISTRATIVA (Art.º 111.º da Lei n.º 75/2013, de 12 de setembro)	Sim	Não
- Transferência de competências de órgãos do Estado para órgãos das autarquias locais	X	
- Transferência de competências de órgãos do Estado para órgãos das entidades intermunicipais		X
7.6 DELEGAÇÃO DE COMPETÊNCIAS (Art.º 116.º da Lei n.º 75/2013, de 12 de setembro)	Sim	Não
- Dos órgãos do município nos órgãos das freguesias		X
- Dos órgãos do município nos órgãos das entidades intermunicipais		X
7.7 INFORMAÇÃO RELATIVA A PESSOAL	Sim	Não
- Na eventualidade da existência de limites legais, em matéria de pessoal, indicar se os mesmos foram observados, com a remessa de documentação comprovativa		X
- N.º de trabalhadores a 31 de dezembro	346	
7.8 PRAZO MÉDIO DE PAGAMENTO	Início do exercício	Fim do exercício
7.9 A PREENCHER, NO CASO DE SE TRATAR DE UMA ENTIDADE DE NATUREZA ASSOCIATIVA		
- Data da constituição		
- Entidades associadas existentes no fim do exercício		
- Informação sobre a existência de atividade/movimentos financeiros na gerência		
7.10 CONCESSÕES DE SERVIÇOS PÚBLICOS/OBRAS PÚBLICAS	Sim	Não
	X	
- Concessionário: E-Redes - Distribuição de Eletricidade, S.A. (EDP - Distribuição de Energia, S.A.)		
- Objeto da concessão: Distribuição de energia elétrica em baixa tensão no Município de Mirandela		
- Data de celebração do contrato		
- Período da concessão: 20 anos		
- Natureza da concessão: Concessão anual com base nos consumos de energia em BT		
7.11 MECANISMOS DE RECUPERAÇÃO FINANCEIRA E OUTROS PROGRAMAS DE REGULARIZAÇÃO DE DÍVIDAS A FORNECEDORES	Sim	Não
		X
(a especificar)		

Anexo II – Organograma



Anexo III – Custo com empréstimos obtidos

Período de relato: 02-01-2022 a 31-12-2022

Caracterização do Empréstimo	Data de Aprovação pela A. M.	Data de Contratação do Empréstimo	Prazo do Contrato	A	Visto do TC		Finalidade do empréstimo	Capital		Taxas de Juro		Encargos			Encargos do Ano vencidos e não pagos	Dívida no início de 2022	Dívida no final 2022	Obs
					N.º Reg.	Data		Contratado	Utilizado	Inicial	Alta	Amortizações	Juros	Total				
Médio e Longo Prazo	30/06/1997	26/12/2005	26 anos	24	55617	01/09/1997	Investi.- Construção Habit. Social (Dec.Lei 163/95)	205 105,70	208 196,48	9,125 Bonif 6%	1,006	10 161,99	67,67	10 229,66		25 461,51	15 299,52	CGD
Médio e Longo Prazo	29/09/2003	07/07/2006	21 anos	18	2512	20/11/2003	Investimentos Diversos	1 120 000,00	1 120 000,00	2,83	0,606	79 164,62	471,80	79 636,42		158 625,72	79 461,10	CGD
Médio e Longo Prazo	30/09/2004	15/05/2008	21 anos	17	2407	03/11/2004	Investimentos Diversos	1 148 000,00	1 148 000,00	2,49	2,440	69 644,95	746,06	70 391,01		209 807,32	140 162,37	NB
Médio e Longo Prazo	22/12/2005	13/03/2013	19 anos	16	3085	09/02/2006	Investimentos Diversos	1 300 000,00	1 300 000,00	2,81	0,000	100 296,52	0,00	100 296,52		200 593,04	100 296,52	CGD
Médio e Longo Prazo	26/06/2006	13/03/2013	21 anos	15	1266	08/08/2006	Investimentos Diversos	1 450 000,00	1 450 000,00	3,33	0,000	95 673,06	238,50	95 911,56		454 977,14	359 304,08	CGD
Médio e Longo Prazo	24/04/2008	03/04/2020	21 anos	13	616	03/07/2008	Investimentos	3 000 000,00	3 000 000,00	5,320	1,178	157 538,74	380,90	157 919,64		1 064 616,27	907 077,53	ST
Médio e Longo Prazo	27/09/2019	03/04/2020	10 anos	1	3326	18/03/2020	Liquidação Antecipada de Créditos	911 954,88	911 954,88	0,303	0,303	91 195,44	5 320,32	96 515,76		752 362,38	661 166,94	BPI
Médio e Longo Prazo	30/04/2021	10/05/2021	10 anos	0	1251	26/08/2021	Liquidação Antecipada de Créditos	2 988 191,23	2 988 191,23	0,160	0,160	298 819,20	18 451,45	317 270,65		2 888 585,60	2 589 766,40	BPI
Médio e Longo Prazo	22/02/2019	30/07/2020	25 anos	1	3326	18/03/2020	Liquidação Antecipada de Créditos	1 905 484,82	1 905 484,82	0,609	0,609	98 282,90	10 737,14	109 020,04		1 803 190,37	1 704 907,47	BEI
TOTAL								14 028 736,63	14 031 827,41			1 000 777,42	36 413,84	1 037 191,26		7 558 219,35	6 557 411,93	

Demonstrações orçamentais

Demonstração do desempenho orçamental

Demonstração do desempenho orçamental do período findo em 31 de dezembro de 2022

Valores em €

RUBRICA	RECEBIMENTOS	FONTES DE FINANCIAMENTO (n)						2021
		R P	R G	U E	EMPR	F. ALHEIOS	TOTAL	
RA01	Saldo de gerência anterior	-7 494 860,28		2 902 311,54	4 893 676,05	1 195 759,24	1 496 886,55	1 631 695,67
RI01	Operações orçamentais [1]	-7 494 860,28		2 902 311,54	4 893 676,05		301 127,31	253 737,04
RI02	Devolução do saldo oper. orçamentais							
RI04	Receb. do saldo devolvido por terceiras entidades							
RI03	Operações de tesouraria [A]					1 195 759,24	1 195 759,24	1 377 958,63
RA02	Receita corrente	23 130 877,34		130 161,46			23 261 038,80	21 541 487,18
R1	Receita fiscal	3 860 901,68					3 860 901,68	3 485 801,74
R1.1	Impostos diretos	3 775 124,20					3 775 124,20	3 396 577,50
R1.2	Impostos indiretos	85 777,48					85 777,48	89 224,24
R2	Contribuições para sistemas de proteção social e subsistemas de saúde							
R3	Taxas, multas e outras penalidades	294 687,12					297 416,93	298 634,49
R4	Rendimentos de propriedade	1 196 199,82					1 196 199,82	1 162 593,53
R5	Transferências e subsídios correntes	13 307 938,22		130 161,46			13 438 099,68	13 002 546,43
R5.1	Transferências correntes	13 307 938,22		130 161,46			13 438 099,68	13 002 546,43
R5.1.1	Administrações Públicas	13 307 938,22		130 161,46			13 438 099,68	13 002 546,43
R5.1.1.1	Administração Central - Estado Português	12 828 562,60		130 161,46			12 958 724,06	12 591 506,25
R5.1.1.2	Administração Central - Outras entidades	479 375,62					479 375,62	411 040,18
R5.1.1.3	Segurança Social							
R5.1.1.4	Administração Regional							
R5.1.1.5	Administração Local							
R5.1.2	Exterior - U E							
R5.1.3	Outras							
R5.2	Subsídios correntes							
R6	Venda de bens e serviços	4 319 099,89					4 319 099,89	3 475 648,26
R7	Outras receitas correntes	143 320,80					143 320,80	116 262,73
RA03	Receita de capital	2 354 963,62		5 605 026,53			7 959 990,15	4 070 444,90
R8	Venda de bens de investimento							
R9	Transferências e subsídios de capital	1 854 963,62		5 605 026,53			7 459 990,15	4 061 944,90
R9.1	Transferências de capital	1 854 963,62		5 605 026,53			7 459 990,15	4 061 944,90
R9.1.1	Administrações Públicas	1 854 963,62		5 605 026,53			7 459 990,15	4 061 944,90
R9.1.1.1	Administração Central - Estado Português	1 854 963,62		5 605 026,53			7 459 990,15	4 061 944,90
R9.1.1.2	Administração Central - Outras entidades							
R9.1.1.3	Segurança Social							
R9.1.1.4	Administração Regional							
R9.1.1.5	Administração Local							
R9.1.2	Exterior - U E							
R9.1.3	Outras							
R9.2	Subsídios de capital							
R10	Outras receitas de capital	500 000,00					500 000,00	8 500,00
RA04	Receita efetiva [2]	25 486 440,96		5 735 187,99			31 221 628,95	25 695 774,58
R11	Reposições não abatidas aos pagamentos	600,00					600,00	83 842,50
RA05	Receita não efetiva [3]	80 000,00					80 000,00	5 043 676,05
R12	Receita com ativos financeiros	80 000,00					80 000,00	150 000,00
R13	Receita com passivos financeiros							4 893 676,05
RA06	Soma [4]=[1]+[2]+[3]	18 071 580,68		8 637 499,53	4 893 676,05		31 602 756,26	30 993 187,67
ROT1	Operações de tesouraria [B]					458 454,74	458 454,74	398 346,93

* Os pagamentos, recebimentos, assim como os saldos deverão estar discriminados de acordo com os grupos de fontes de financiamento.

Demonstração do desempenho orçamental do período findo em 31 de dezembro de 2022

Valores em€

RUBRICA	PAGAMENTOS	FONTES DE FINANCIAMENTO (n)					TOTAL	2021
		RP	RG	UE	EMPR	F. ALHEIOS		
DA01	Despesa corrente	19 040 165,55					19 040 165,55	20 888 748,20
D1	Despesas com o pessoal	7 905 166,54					7 905 166,54	7 974 674,29
D1.1	Remunerações Certas e Permanentes	6 189 169,14					6 189 169,14	6 213 763,83
D1.2	Abonos Variáveis ou Eventuais	186 172,14					186 172,14	167 125,19
D1.3	Segurança social	1 529 825,26					1 529 825,26	1 593 785,27
D2	Aquisição de bens e serviços	8 273 116,91					8 273 116,91	9 399 811,39
D3	Juros e outros encargos	126 781,29					126 781,29	339 181,20
D4	Transferências e subsídios correntes	2 478 481,54					2 478 481,54	2 732 434,30
D4.1	Transferências correntes	1 915 913,60					1 915 913,60	2 229 949,42
D4.1.1	Administrações Públicas	897 690,75					897 690,75	1 063 599,52
D4.1.1.1	Administração Central - Estado Português							
D4.1.1.2	Administração Central - Outras entidades							
D4.1.1.3	Segurança Social							
D4.1.1.4	Administração Regional							
D4.1.1.5	Administração Local	897 690,75					897 690,75	1 063 599,52
D4.1.2	Entidades do Setor Não Lucrativo	905 073,54					905 073,54	897 290,39
D4.1.3	Famílias	100 689,31					100 689,31	132 079,51
D4.1.4	Outras	12 460,00					12 460,00	136 980,00
D4.2	Subsídios Correntes	562 567,94					562 567,94	502 484,88
D5	Outras despesas correntes	256 619,27					256 619,27	442 647,02
DA02	Despesa de capital	11 239 016,56					11 239 016,56	5 768 356,94
D6	Aquisição de bens de capital	10 724 747,99					10 724 747,99	4 289 018,52
D7	Transferências e subsídios de capital	514 268,57					514 268,57	1 479 338,42
D7.1	Transferências de capital	514 268,57					514 268,57	1 479 338,42
D7.1.1	Administrações Públicas	505 179,54					505 179,54	1 330 931,45
D7.1.1.1	Administração Central - Estado Português							
D7.1.1.2	Administração Central - Outras entidades							
D7.1.1.3	Segurança Social							
D7.1.1.4	Administração Regional							
D7.1.1.5	Administração Local	505 179,54					505 179,54	1 330 931,45
D7.1.2	Entidades do Setor não Lucrativo	8 721,03					8 721,03	148 406,97
D7.1.3	Famílias	368,00					368,00	
D7.1.4	Outras							
D7.2	Subsídios de capital							
D8	Outras despesas de capital							
DA03	Despesa efetiva [5]	30 279 182,11					30 279 182,11	26 657 105,14
DA04	Despesa não efetiva [6]	1 018 271,02					1 018 271,02	4 034 955,22
D9	Despesa com ativos financeiros	17 493,60					17 493,60	
D10	Despesa com passivos financeiros	1 000 777,42					1 000 777,42	4 034 955,22
DA05	Soma [7]=[5]+[6]	31 297 453,13					31 297 453,13	30 692 060,36
DOT1	Operações de tesouraria [C]					160 478,05	160 478,05	580 546,32
DA06	Saldo para a gerência seguinte	-13 555 365,78		8 637 499,53	4 893 676,05	1 493 735,93	1 799 039,06	1 496 886,55
DA07	Operações orçamentais [8] = [4]-[7]	-13 555 365,78		8 637 499,53	4 893 676,05		305 303,13	301 127,31
DA08	Operações de tesouraria [D]=[A]+[B]-[C]					1 493 735,93	1 493 735,93	1 195 759,24
DA09	Saldo global [2] - [5]	-4 792 741,15		5 735 187,99			942 466,84	-961 330,56
DA10	Despesa primária	30 152 400,82					30 152 400,82	26 317 923,94
DA11	Saldo corrente	4 090 711,79		130 161,46			4 220 873,25	652 738,98
DA12	Saldo de capital	-8 884 052,94		5 605 026,53			-3 279 026,41	-1 697 912,04
DA13	Saldo primário	-4 665 959,86		5 735 187,99			1 069 228,13	-622 149,36
DA14	Receita total [1] + [2] + [3]	18071 580,68		8 637 499,53	4 893 676,05		31 602 756,26	30 993 187,67
DA15	Despesa total [5] + [6]	31 297 453,13					31 297 453,13	30 692 060,36

* Os pagamentos, recebimentos, assim como os saldos deverão estar discriminados de acordo com os grupos de fontes de financiamento.

Demonstração de execução orçamental dareceita

Demonstração de Execução Orçamental da Receita

Valores em €

Rúbrica	Descrição	Previsões corrigidas (1)	Rec. p/ cobrar per. anteriores (2)	Receitas liquidadas (3)	Receitas anuladas (4)	Receitas cobradas brutas (5)	Reembolsos e Restituições Emitidos (6)	Pagos (7)	Períodos anteriores (8)	Receitas cobradas líquidas Período corrente (9)	Total (10)=(5)-(7)	Rec. p/ cobrar final do período (11)	Rec. p/ cobrar Períodos anteriores (12)=(8)+(11)	Período corrente (13)=(9)-(12)
	Receita corrente	28 176 931,00	974 292,49	23 276 272,71	237 199,56	23 300 202,98	39 164,18	39 164,18	373 174,08	22 887 864,72	23 261 038,80	752 326,84	1 321 008,12	81,23
R1	Receita fiscal	4 012 880,00	832,10	3 861 436,08	559,40	3 861 436,08	534,40	534,40		3 860 901,68	3 860 901,68	807,10		96,21
R11	Impostos diretos	3 918 200,00		3 775 124,20		3 775 124,20				3 775 124,20	3 775 124,20			96,35
	IMPOSTOS DIRECTOS	3 918 200,00		3 775 124,20		3 775 124,20				3 775 124,20	3 775 124,20			96,35
	Outros	3 918 200,00		3 775 124,20		3 775 124,20				3 775 124,20	3 775 124,20			96,35
	Imposto Municipal Sobre Imóveis	2 233 500,00		2 143 668,95		2 143 668,95				2 143 668,95	2 143 668,95			95,98
	Imposto Único de Circulação	549 000,00		541 439,45		541 439,45				541 439,45	541 439,45			98,62
	Imposto Municipal Sobre as Transmissões Onerosas de Imóveis	1 135 200,00		1 090 015,80		1 090 015,80				1 090 015,80	1 090 015,80			96,02
	Impostos Diretos Diversos	500,00												
R12	Impostos indiretos	94 680,00	832,10	86 311,88	559,40	86 311,88	534,40	534,40		85 777,48	85 777,48	807,10		90,60
	IMPOSTOS INDIRECTOS	94 680,00	832,10	86 311,88	559,40	86 311,88	534,40	534,40		85 777,48	85 777,48	807,10		90,60
	Outros	94 680,00	832,10	86 311,88	559,40	86 311,88	534,40	534,40		85 777,48	85 777,48	807,10		90,60
	Impostos Indiretos Específicos das Autarquias Locais	94 680,00	832,10	86 311,88	559,40	86 311,88	534,40	534,40		85 777,48	85 777,48	807,10		90,60
	Mercados e Feiras	30,00	499,80									499,80		
	Lotamentos e Obras	10 500,00	228,00	9 263,00	293,00	9 263,00	268,00	268,00		8 995,00	8 995,00	203,00		85,67
	Ocupação da Via Pública	3 450,00		2 710,12		2 710,12				2 710,12	2 710,12			78,55
	Publicidade	800,00	69,12	453,50		453,50				453,50	453,50	69,12		56,69
	Saneamento	100,00												
	Outros	79 800,00	35,18	73 885,26	266,40	73 885,26	266,40	266,40		73 618,86	73 618,86	35,18		92,25
	Taxa Municipal de Direitos de Passagem	9 200,00		7 423,00		7 423,00				7 423,00	7 423,00			80,69
	Taxa de Depósito de Ficha Técnica de Habitação	100,00												
	Impostos Indiretos Diversos	70 500,00	35,18	66 462,26	266,40	66 462,26	266,40	266,40		66 195,86	66 195,86	35,18		93,90
	CONTROLO METROLÓGICO	22 500,00		17 591,92	266,40	17 591,92	266,40	266,40		17 325,52	17 325,52			77,00
	IMPOSTOS INDIRECTOS DIVERSOS	48 000,00	35,18	48 870,34		48 870,34				48 870,34	48 870,34	35,18		101,81
R2	Contribuições para sistemas de proteção social e subsistemas de saúde													
R3	Taxas, multas e outras penalidades	346 678,00	12 489,95	352 999,43	50 808,43	301 041,51	3 624,58	3 624,58	3 519,93	293 897,00	297 416,93	17 264,02	1 021 264,02	84,78
	TAXAS, MULTAS E OUTRAS PENALIDADES	346 678,00	12 489,95	352 999,43	50 808,43	301 041,51	3 624,58	3 624,58	3 519,93	293 897,00	297 416,93	17 264,02	1 021 264,02	84,78
	Taxas	277 578,00	12 020,90	309 969,13	50 559,43	258 200,21	3 438,58	3 438,58	3 477,93	251 283,70	254 761,63	16 668,97	1 251 668,97	90,53
	Taxas Específicas das Autarquias Locais	277 578,00	12 020,90	309 969,13	50 559,43	258 200,21	3 438,58	3 438,58	3 477,93	251 283,70	254 761,63	16 668,97	1 251 668,97	90,53
	Mercados e Feiras	20 400,00	8,00	25 044,00	325,00	18 193,00	65,00	65,00		18 128,00	18 128,00	6 599,00		88,86
	Lotamentos e Obras	175 000,00	3 701,42	203 363,20	48 263,31	158 356,72	3 224,39	3 224,39	758,40	154 373,93	155 132,33	3 668,98	0 43	88,21
	Ocupação da Via Pública	100,00												
	Caça		6,44									6,44		

Rúbrica	Descrição	Previsões corrigidas (1)	Rec. p/ cobrar per. anteriores (2)	Receitas liquidadas (3)	Receitas anuladas (4)	Receitas cobradas brutas (5)	Emitidos (6)	Pagos (7)	Períodos anteriores (8)	Receitas cobradas líquidas (9)	Total (10)=(5)+(7)	Rec. p/ cobrar final do período (11)	Grav. exec. orçamental Períodos anteriores (12)=(8)/(1)x100	Período corrente (13)=(9)/(1)x100
	Saneamento	100,00												
	Outras	81 978,00	8 305,04	81 561,93	1 971,12	81 650,49	149,19	149,19	2 719,53	78 781,77	81 501,30	6 394,55	3,32	96,10
	Taxa de Depósito de Ficha Técnica da Habitação	100,00												
	Emissão do Certificado de Registro	78,00	7,50	66,64		66,64					66,64	7,50		85,44
	Outras	81 800,00	8 297,54	81 495,29	1 971,12	81 583,85	149,19	149,19	2 719,53	78 715,13	81 434,66	6 387,05	3,32	96,23
	Multas e Outras Penalidades	69 100,00	469,05	43 030,30	249,00	42 841,30	186,00	186,00	42,00	42 613,30	42 655,30	595,05	0,06	61,67
	Juros de Mora	10 000,00	297,79	6 053,52		6 053,52				6 053,52	6 053,52	297,79		60,54
	Juros Compensatórios	7 000,00		1 357,78		1 357,78				1 357,78	1 357,78			19,40
	Coimas e Penalidades por Contra-Ordenações	50 000,00	147,00	33 987,00	198,00	33 798,00	135,00	135,00	42,00	33 621,00	33 663,00	273,00	0,08	67,24
	Multas e Penalidades Diversas	2 100,00	24,26	1 632,00	51,00	1 632,00	51,00	51,00		1 581,00	1 581,00	24,26		75,29
R4	Rendimentos de propriedade	2 420 000,00		1 196 199,82		1 196 199,82				1 196 199,82	1 196 199,82			49,43
	RENDIMENTOS DE PROPRIEDADE	2 420 000,00		1 196 199,82		1 196 199,82				1 196 199,82	1 196 199,82			49,43
	Juros - Sociedades Financeiras	1 200,00		254,17		254,17				254,17	254,17			21,18
	Bancos e Outras Instituições Financeiras	1 200,00		254,17		254,17				254,17	254,17			21,18
	Dividendos e Participações nos Lucros de Sociedades	100,00												
	Empresas Públicas Municipais e Intermunicipais	100,00												
	Participações nos Lucros de Administrações Públicas	15 700,00		15 632,40		15 632,40				15 632,40	15 632,40			99,57
	Outros	15 700,00		15 632,40		15 632,40				15 632,40	15 632,40			99,57
	Rendas	2 403 000,00		1 180 313,25		1 180 313,25				1 180 313,25	1 180 313,25			49,12
	Terrenos	3 000,00		2 709,16		2 709,16				2 709,16	2 709,16			90,31
	Bens de Domínio Público	2 000 000,00		1 177 604,09		1 177 604,09				1 177 604,09	1 177 604,09			58,88
	Outros	400 000,00												
R5	Transferências e subsídios correntes	15 242 881,00		13 449 150,94	11 051,26	13 449 150,94	11 051,26	11 051,26		13 438 099,68	13 438 099,68			88,16
R51	Transferências correntes	15 242 881,00		13 449 150,94	11 051,26	13 449 150,94	11 051,26	11 051,26		13 438 099,68	13 438 099,68			88,16
R511	Administrações Públicas	15 242 881,00		13 449 150,94	11 051,26	13 449 150,94	11 051,26	11 051,26		13 438 099,68	13 438 099,68			88,16
R5111	Administração Central - Estado Português	14 642 781,00		12 969 038,28	10 314,22	12 969 038,28	10 314,22	10 314,22		12 958 724,06	12 958 724,06			88,50
	TRANSFERÊNCIAS CORRENTES	14 642 781,00		12 969 038,28	10 314,22	12 969 038,28	10 314,22	10 314,22		12 958 724,06	12 958 724,06			88,50
	Administração Central	14 642 781,00		12 969 038,28	10 314,22	12 969 038,28	10 314,22	10 314,22		12 958 724,06	12 958 724,06			88,50
	Estado	13 188 128,00		12 838 876,82	10 314,22	12 838 876,82	10 314,22	10 314,22		12 828 562,60	12 828 562,60			97,27
	Fundo de Equilíbrio Financeiro	9 884 794,00		9 789 608,20		9 789 608,20				9 789 608,20	9 789 608,20			99,04
	Fundo Social Municipal	401 162,00		401 162,00		401 162,00				401 162,00	401 162,00			100,00
	Participação Variável no IRS	336 346,00		336 346,00		336 346,00				336 346,00	336 346,00			100,00
	Transferência de Competências Lei n.º 50/2018 - Adm. Central - Estado	1 891 356,00		1 678 078,46		1 678 078,46				1 678 078,46	1 678 078,46			88,72
	PARTICIPAÇÃO NO IVA - ART.º 26º-A DA LEI 73/2013	80 215,00		80 215,27		80 215,27				80 215,27	80 215,27			100,00
	Outras	594 255,00		553 466,89	10 314,22	553 466,89	10 314,22	10 314,22		543 152,67	543 152,67			91,40
	DIREÇÃO GERAL DOS ESTABELECIMENTOS	200 000,00												

Rúbrica	Descrição	Previsões corrigidas (1)	Rec. p/ cobrar per. anteriores (2)	Receitas liquidadas (3)	Receitas anuladas (4)	Receitas cobradas brutas (5)	Reembolsos e Restituições Emitidos (6)	Pagos (7)	Períodos anteriores (8)	Receitas cobradas líquidas Período corrente (9)	Total (10)=(5)+(7)	Rec. p/ cobrar final do período (11)	Grav. exec. orçamental Períodos anteriores (12)=(8)/(1)x100	Período corrente (13)=(9)/(1)x100
	ESCOLARES (DGES)													
	OUTRAS	394 255,00		553 466,89	10 314,22	553 466,89	10 314,22	10 314,22		543 152,67	543 152,67			137,77
	Estado - Participação Comunitária em Projetos Co-Financiados	1 454 653,00		130 161,46		130 161,46				130 161,46	130 161,46			8,95
R5112	Administração Central - Outras entidades	600 100,00		480 112,66	737,04	480 112,66	737,04	737,04		479 375,62	479 375,62			79,88
	TRANSFERÊNCIAS CORRENTES	600 100,00		480 112,66	737,04	480 112,66	737,04	737,04		479 375,62	479 375,62			79,88
	Administração Central	600 100,00		480 112,66	737,04	480 112,66	737,04	737,04		479 375,62	479 375,62			79,88
	SERVIÇOS E FUNDOS AUTÓNOMOS	100,00												
	Transferência de Competências Lei n.º 50/2018 - Serv. Fundos Autónomos	100,00												
	Serviços e Fundos Autónomos-Subsistema de Proteção à Família e Políticas Ativas de Emprego e Formação Profissional	600 000,00		480 112,66	737,04	480 112,66	737,04	737,04		479 375,62	479 375,62			79,90
R5113	Segurança Social													
R5114	Administração Regional													
R5115	Administração Local													
R512	Exterior - U E													
R513	Outras													
R52	Subsídios correntes													
R6	Venda de bens e serviços	5 930 600,00	956 031,48	4 263 909,55	172 769,09	4 343 044,97	23 945,08	23 945,08	369 106,71	3 949 993,18	4 319 099,89	728 072,05	6,22	66,60
	VENDA DE BENS E SERVIÇOS CORRENTES	5 930 600,00	956 031,48	4 263 909,55	172 769,09	4 343 044,97	23 945,08	23 945,08	369 106,71	3 949 993,18	4 319 099,89	728 072,05	6,22	66,60
	Venda de Bens	2 117 500,00	522 954,27	1 869 143,40	88 691,81	1 916 318,51	2 108,50	2 108,50	198 812,08	1 715 397,93	1 914 210,01	389 195,85	9,39	81,01
	Livros e Documentação Técnica	5 000,00		652,50		652,50				652,50	652,50			13,05
	Bens Inutilizados	5 000,00												
	Produtos Agrícolas e Pecuários	5 000,00												
	MERCADORIAS	2 100 500,00	522 954,27	1 867 602,80	88 691,81	1 914 777,91	2 108,50	2 108,50	198 812,08	1 713 857,33	1 912 669,41	389 195,85	9,47	81,59
	Água	2 100 000,00	522 954,27	1 867 602,80	88 691,81	1 914 777,91	2 108,50	2 108,50	198 812,08	1 713 857,33	1 912 669,41	389 195,85	9,47	81,61
	Outras	500,00												
	PRODUTOS ACABADOS E INTERMÉDIOS	1 000,00												
	Eletricidade	500,00												
	Outros	500,00												
	Outros	1 000,00		888,10		888,10				888,10	888,10			88,81
	Serviços	3 602 900,00	432 365,55	2 241 397,53	81 804,67	2 283 237,06	20 196,19	20 196,19	170 070,63	2 092 970,24	2 263 040,87	328 917,54	4,72	58,09
	Aluguer de Espaços e Equipamentos	1 000,00		313,65		313,65				313,65	313,65			31,36
	Reparações	500,00	6 561,61									6 561,61		
	Serviços Sociais, Recreativos, Culturais e de Desporto	175 500,00		51 657,14	440,96	51 216,18				51 216,18	51 216,18			29,18
	Serviços Recreativos	500,00												
	Serviços Culturais	100 000,00		21 865,99	440,96	21 425,03				21 425,03	21 425,03			21,43

Rúbrica	Descrição	Previsões corrigidas (1)	Rec. p/ cobrar per. anteriores (2)	Receitas liquidadas (3)	Receitas anuladas (4)	Receitas cobradas brutas (5)	Reembolsos e Restituições Emitidos (6)	Pagos (7)	Períodos anteriores (8)	Receitas cobradas líquidas Período corrente (9)	Total (10)=(5)-(7)	Rec. p/ cobrar final do período (11)	Períodos anteriores (12)=(8)+(11)	Período corrente (13)=(9)-(12)
	Outros	100 000,00		21 865,99	440,96	21 425,03				21 425,03	21 425,03			21,43
	Serviços Desportivos	75 000,00		29 791,15		29 791,15				29 791,15	29 791,15			39,72
	Serviços Específicos das Autarquias	3 095 400,00	348 416,93	1 935 357,95	80 844,95	1 984 355,46	20 196,19	20 196,19	166 840,63	1 797 318,64	1 964 159,27	238 770,66	5,39	58,06
	Saneamento	1 350 000,00	182 531,06	763 244,56	50 784,49	762 137,97	821,43	821,43	74 969,51	686 347,03	761 316,54	133 674,59	5,55	50,84
	Resíduos Sólidos	1 200 000,00	147 382,43	766 072,83	9 820,34	820 124,05	0,36	0,36	91 871,12	728 252,57	820 123,69	83 511,23	7,66	60,69
	Transportes Colectivos de Pessoas e Mercadorias	400,00		196,80		196,80				196,80	196,80			49,20
	Transportes Escolares	100,00												
	Transportes de Pessoas e Mercadorias	300,00		196,80		196,80				196,80	196,80			65,60
	Trabalhos por Conta de Particulares	30 000,00	3 566,50	21 448,45	420,32	21 175,73	147,60	147,60		21 028,13	21 028,13	3 566,50		70,09
	Cemitérios	25 000,00	180,00	22 465,00	580,00	22 065,00				22 065,00	22 065,00			88,26
	Mercados e Feiras	50 000,00	14 487,30	69 386,42	19 239,80	66 112,02	19 226,80	19 226,80		46 885,22	46 885,22	17 748,70		93,77
	Parques de Estacionamento	160 000,00		117 974,04		117 974,04				117 974,04	117 974,04			73,73
	Parque de Campismo	250 000,00		173 276,75		173 276,75				173 276,75	173 276,75			69,31
	Outros	30 000,00	269,64	1 293,10		1 293,10				1 293,10	1 293,10	269,64		4,31
	Outros	330 500,00	77 387,01	254 068,79	518,76	247 351,77			3 230,00	244 121,77	247 351,77	83 585,27	0,98	73,86
	Jardim de Infância	20 000,00	2 265,78									2 265,78		
	Ensino Básico - Alimentação e Prolongamento do Horário	150 000,00	20 916,97	153 088,29	43,76	150 646,27				150 646,27	150 646,27	23 315,23		100,43
	Residência de Estudantes - Alimentação e Alojamento	160 000,00	54 204,26	100 972,70	475,00	96 697,70			3 230,00	93 467,70	96 697,70	58 004,26	2,02	58,42
	Outros	500,00		7,80		7,80				7,80	7,80			1,56
	Rendas	210 200,00	711,66	153 368,62	2 272,61	143 489,40	1 640,39	1 640,39	224,00	141 625,01	141 849,01	9 958,66	0,11	67,38
	Habitções	10 200,00	39,66	9 931,49	37,70	9 931,49	37,70	37,70		9 893,79	9 893,79	39,66		97,00
	Edifícios	50 000,00	672,00	4 793,25		5 017,25			224,00	4 793,25	5 017,25	448,00	0,45	9,59
	Outras	150 000,00		138 643,88	2 234,91	128 540,66	1 602,69	1 602,69		126 937,97	126 937,97	9 471,00		84,63
R7	Outras receitas correntes	223 892,00	4 938,96	152 576,89	2 011,38	149 329,66	8,86	8,86	547,44	148 773,36	149 320,80	6 183,67	0,24	66,45
	OUTRAS RECEITAS CORRENTES	223 892,00	4 938,96	152 576,89	2 011,38	149 329,66	8,86	8,86	547,44	148 773,36	149 320,80	6 183,67	0,24	66,45
	Outras	223 892,00	4 938,96	152 576,89	2 011,38	149 329,66	8,86	8,86	547,44	148 773,36	149 320,80	6 183,67	0,24	66,45
	Outras	223 892,00	4 938,96	152 576,89	2 011,38	149 329,66	8,86	8,86	547,44	148 773,36	149 320,80	6 183,67	0,24	66,45
	Indemnizações por Deterioração, Roubo e Extravio de Bens Patrimoniais	500,00		300,00		300,00				300,00	300,00			60,00
	Indemnizações por Estragos Provocados por Outrém em Viaturas ou Outros Equipamentos	2 500,00	86,10	971,18		971,18				971,18	971,18	86,10		38,85
	IV A Reembolsado	95 000,00		93 385,97		93 385,97				93 385,97	93 385,97			98,30
	Diversas	125 892,00	4 852,86	57 919,74	2 011,38	54 672,51	8,86	8,86	547,44	54 116,21	54 663,65	6 097,57	0,43	42,99
R8	Receita de capital	13 602 838,00	25 059,83	8 189 285,21	149 295,06	8 088 670,13	48 679,98	48 679,98		8 039 990,15	8 039 990,15	25 059,83		59,11
	Venda de bens de investimento	137 000,00												
	VENDAS DE BENS DE INVESTIMENTO	137 000,00												
	Torreños	25 500,00												

Rúbrica	Descrição	Previsões corrigidas (1)	Rec. p/ cobrar per. anteriores (2)	Receitas liquidadas (3)	Receitas anuladas (4)	Receitas cobradas brutas (5)	Reembolsos e Restituições Emitidos (6)	Pagos (7)	Períodos anteriores (8)	Receitas cobradas líquidas Período corrente (9)	Total (10)=(5)+(7)-(9)	Rec. p/ cobrar final do período (11)	Grav. exec. orçamental Períodos anteriores (12)=(8)/(1)x100	Período corrente (13)=(9)/(1)x100
	Sociedades e Quase-Sociedades Não Financeiras	25 000,00												
	Famílias	500,00												
	Habitacões	500,00												
	Famílias	500,00												
	Edifícios	1 000,00												
	Sociedades e Quase-Sociedades Não Financeiras	500,00												
	Administração Pública - Administração Central - Estado	500,00												
	Outros Bens de Investimento	110 000,00												
	Sociedades e Quase-Sociedades Não Financeiras	70 000,00												
	Equipamento de Transporte	10 000,00												
	Maquinaria e Equipamento	10 000,00												
	Outros	50 000,00												
	Famílias	40 000,00												
	Equipamento de Transporte	20 000,00												
	Maquinaria e Equipamento	10 000,00												
	Outros	10 000,00												
R9	Transferências e subsídios de capital	12 870 838,00		7 609 285,21	149 295,06	7 508 670,13	48 679,98	48 679,98		7 459 990,15	7 459 990,15			57,96
R91	Transferências de capital	12 870 838,00		7 609 285,21	149 295,06	7 508 670,13	48 679,98	48 679,98		7 459 990,15	7 459 990,15			57,96
R911	Administrações Públicas	12 870 838,00		7 609 285,21	149 295,06	7 508 670,13	48 679,98	48 679,98		7 459 990,15	7 459 990,15			57,96
R9111	Administração Central - Estado Português	12 869 838,00		7 609 285,21	149 295,06	7 508 670,13	48 679,98	48 679,98		7 459 990,15	7 459 990,15			57,97
	TRANSFERÊNCIAS DE CAPITAL	12 869 838,00		7 609 285,21	149 295,06	7 508 670,13	48 679,98	48 679,98		7 459 990,15	7 459 990,15			57,97
	Administração Central	12 869 838,00		7 609 285,21	149 295,06	7 508 670,13	48 679,98	48 679,98		7 459 990,15	7 459 990,15			57,97
	Estado	1 674 823,00		1 854 963,62		1 854 963,62				1 854 963,62	1 854 963,62			110,76
	Fundo de Equilíbrio Financeiro	1 098 311,00		821 535,00		821 535,00				821 535,00	821 535,00			74,80
	Art. 35.º n.º 3 da Lei 73/2013	320 512,00		597 288,00		597 288,00				597 288,00	597 288,00			186,35
	Transferência de Competências Lei n.º 50/2018 - Adm. Central - Estado	1 000,00												
	Outras	255 000,00		436 140,62		436 140,62				436 140,62	436 140,62			171,04
	Estado - Participação Comunitária em Projectos Co-Financiados	11 195 015,00		5 754 321,59	149 295,06	5 653 706,51	48 679,98	48 679,98		5 605 026,53	5 605 026,53			50,07
R9112	Administração Central - Outras entidades	1 000,00												
	TRANSFERÊNCIAS DE CAPITAL	1 000,00												
	Administração Central	1 000,00												
	INSTITUTO NACIONAL DE HABITAÇÃO	1 000,00												
	Transferência de Competências Lei n.º 50/2018 - Serv. Fundos Autónomos	1 000,00												
R9113	Segurança Social													
R9114	Administração Regional													

Rúbrica	Descrição	Previsões corrigidas		Rec. p/ cobrar per. anteriores		Receitas liquidadas		Receitas anuladas		Receitas cobradas brut as		Reembolsos e Restituições		Receitas cobradas líquidas		Rec. p/ cobrar final do período		Grau exec. orçamental	
		(1)	(2)	(3)	(4)	(5)	(6)	(7)	(8)	(9)	(10)=(5)-(7)	(11)	(12)=(8)+(1)+(10)	(13)=(9)+(1)+(10)					
R9115	Administração Local																		
R912	Exterior - U E																		
R913	Outras																		
R92	Subsídios de capital																		
R10	Outras receitas de capital	515 000,00	25 059,83	500 000,00	500 000,00	500 000,00	500 000,00	500 000,00	500 000,00	500 000,00	500 000,00	500 000,00	500 000,00	500 000,00	500 000,00	25 059,83	25 059,83	97,09	97,09
	OUTRAS RECEITAS DE CAPITAL	515 000,00	25 059,83	500 000,00	500 000,00	500 000,00	500 000,00	500 000,00	500 000,00	500 000,00	500 000,00	500 000,00	500 000,00	500 000,00	500 000,00	25 059,83	25 059,83	97,09	97,09
	Outras	515 000,00	25 059,83	500 000,00	500 000,00	500 000,00	500 000,00	500 000,00	500 000,00	500 000,00	500 000,00	500 000,00	500 000,00	500 000,00	500 000,00	25 059,83	25 059,83	97,09	97,09
	Indemnizações	5 000,00																	
	Outras	510 000,00	25 059,83	500 000,00	500 000,00	500 000,00	500 000,00	500 000,00	500 000,00	500 000,00	500 000,00	500 000,00	500 000,00	500 000,00	500 000,00	25 059,83	25 059,83	98,04	98,04
R11	Reposições não abatidas aos pagamentos	20 000,00		600,00	600,00	600,00	600,00	600,00	600,00	600,00	600,00	600,00	600,00	600,00	600,00	3,00	3,00	3,00	3,00
	REPOSIÇÕES NÃO ABATIDAS NOS PAGAMENTOS	20 000,00		600,00	600,00	600,00	600,00	600,00	600,00	600,00	600,00	600,00	600,00	600,00	600,00	3,00	3,00	3,00	3,00
	REPOSIÇÕES NÃO ABATIDAS NOS PAGAMENTOS	20 000,00		600,00	600,00	600,00	600,00	600,00	600,00	600,00	600,00	600,00	600,00	600,00	600,00	3,00	3,00	3,00	3,00
	REPOSIÇÕES NÃO ABATIDAS NOS PAGAMENTOS	20 000,00		600,00	600,00	600,00	600,00	600,00	600,00	600,00	600,00	600,00	600,00	600,00	600,00	3,00	3,00	3,00	3,00
R12	Receta com ativos financeiros	80 000,00		80 000,00	80 000,00	80 000,00	80 000,00	80 000,00	80 000,00	80 000,00	80 000,00	80 000,00	80 000,00	80 000,00	80 000,00	100,00	100,00	100,00	100,00
	ACTIVOS FINANCEIROS	80 000,00		80 000,00	80 000,00	80 000,00	80 000,00	80 000,00	80 000,00	80 000,00	80 000,00	80 000,00	80 000,00	80 000,00	80 000,00	100,00	100,00	100,00	100,00
	ACCÕES E OUTRAS PARTICIPAÇÕES	80 000,00		80 000,00	80 000,00	80 000,00	80 000,00	80 000,00	80 000,00	80 000,00	80 000,00	80 000,00	80 000,00	80 000,00	80 000,00	100,00	100,00	100,00	100,00
	SOCIEDADES E QUASE-SOCIEDADES NÃO FINANCEIRA	80 000,00		80 000,00	80 000,00	80 000,00	80 000,00	80 000,00	80 000,00	80 000,00	80 000,00	80 000,00	80 000,00	80 000,00	80 000,00	100,00	100,00	100,00	100,00
R13	Receta com passivos financeiros																		
	PASSIVOS FINANCEIROS																		
	EMPRESTIMOS A CURTO PRAZO																		
	SOCIEDADES FINANCEIRAS																		
	EMPRESTIMOS A MÉDIO E LONGO PRAZOS																		
	SOCIEDADES FINANCEIRAS																		
R14	Saldo da Gerência Anterior - Operações Orçamentais	301 127,31		301 127,31	301 127,31	301 127,31	301 127,31	301 127,31	301 127,31	301 127,31	301 127,31	301 127,31	301 127,31	301 127,31	301 127,31	100,00	100,00	100,00	100,00
	SALDO DA GERÊNCIA ANTERIOR	301 127,31		301 127,31	301 127,31	301 127,31	301 127,31	301 127,31	301 127,31	301 127,31	301 127,31	301 127,31	301 127,31	301 127,31	301 127,31	100,00	100,00	100,00	100,00
	SALDO ORÇAMENTAL	301 127,31		301 127,31	301 127,31	301 127,31	301 127,31	301 127,31	301 127,31	301 127,31	301 127,31	301 127,31	301 127,31	301 127,31	301 127,31	100,00	100,00	100,00	100,00
	NA POSSE DO SERVIÇO	301 127,31		301 127,31	301 127,31	301 127,31	301 127,31	301 127,31	301 127,31	301 127,31	301 127,31	301 127,31	301 127,31	301 127,31	301 127,31	100,00	100,00	100,00	100,00
TOTAL		42 100 896,31	999 352,32	31 767 285,23	386 494,62	31 690 600,42	87 844,16	87 844,16	373 174,08	31 229 582,18	31 602 756,26	777 386,67	0,89	74,18					

ORGÃO DELIBERATIVO

Em 28 de maio de 2023

ORGÃO EXECUTIVO

Em 28 de maio de 2023

U. Carlos P. R.

Demonstração de execução orçamental da despesa

Demonstração de Execução Orçamental da Despesa

Valores em €

Rúbrica	Descrição	Despesa por pagar de períodos anteriores (1)	Doações corrigidas (2)	Cativos/descativos (3)	Compromissos (4)	Obrigações (5)	Períodos anteriores (6)	Período corrente (7)	Total (8) = (6) + (7)	Compromissos a transitar (9) = (4) + (5)	Obrigações por pagar (10) = (5) + (7)	Períodos anteriores (11) = (6) + (2) + (10)	Gratu de execução orçamental Período corrente (12) = (7) + (2) + (10)
	Despesa corrente	1 800 276,96	23 818 203,00		22 888 198,97	21 351 297,46	1 434 124,59	17 606 040,96	19 040 165,55	1 536 901,51	2 311 131,91	6,02	73,92
D1	Despesas com o pessoal	173 695,60	8 351 500,00		8 184 485,45	8 085 302,34	173 695,60	7 731 470,94	7 905 166,54	99 183,11	180 135,80	2,08	92,58
D11	Remunerações Certas e Permanentes	82 990,56	6 414 000,00		6 330 012,46	6 274 663,85	82 990,56	6 106 178,58	6 189 169,14	55 348,61	85 494,71	1,29	95,20
	ADMINISTRAÇÃO AUTÁRQUICA	82 990,56	6 414 000,00		6 330 012,46	6 274 663,85	82 990,56	6 106 178,58	6 189 169,14	55 348,61	85 494,71	1,29	95,20
	CÂMARA MUNICIPAL	82 990,56	6 414 000,00		6 330 012,46	6 274 663,85	82 990,56	6 106 178,58	6 189 169,14	55 348,61	85 494,71	1,29	95,20
	DESPESAS COM O PESSOAL	82 990,56	6 414 000,00		6 330 012,46	6 274 663,85	82 990,56	6 106 178,58	6 189 169,14	55 348,61	85 494,71	1,29	95,20
	Remunerações Certas e Permanentes	82 990,56	6 414 000,00		6 330 012,46	6 274 663,85	82 990,56	6 106 178,58	6 189 169,14	55 348,61	85 494,71	1,29	95,20
	Titulares de Órgãos de Soberania e Membros de Órgãos Autárquicos	4 506,50	141 000,00		140 748,83	139 197,33	4 506,50	130 172,28	134 678,78	1 551,50	4 518,55	3,20	92,32
	Pessoal em Reg. Contrato de Trabalho em Funções Públicas	67 676,99	4 010 000,00		3 988 235,17	3 973 934,34	67 676,99	3 840 633,41	3 908 310,40	14 300,83	65 623,94	1,69	95,78
	Pessoal em Funções	67 676,99	4 000 000,00		3 988 235,17	3 973 934,34	67 676,99	3 840 633,41	3 908 310,40	14 300,83	65 623,94	1,69	96,02
	PESSOAL EM FUNÇÕES	59 524,34	3 350 000,00		3 338 313,14	3 328 758,05	59 524,34	3 210 770,31	3 270 294,65	9 555,09	58 463,40	1,78	95,84
	PESSOAL EM FUNÇÕES - COMPARTICIPADO	8 152,65	650 000,00		649 922,03	645 176,29	8 152,65	629 863,10	638 015,75	4 745,74	7 160,54	1,25	96,90
	Alterações Obrigatórias de Posicionamento Remuneratório												
	Alterações Obrigatórias de Posicionamento Remuneratório												
	Recrutamento de Pessoal para Novos Postos de Trabalho		10 000,00										
	Recrutamento de Pessoal para Novos Postos de Trabalho		10 000,00										
	Pessoal Contratado a Termo	1 581,88	137 000,00		130 426,30	128 379,96	1 581,88	124 858,49	126 440,37	2 046,34	1 939,59	1,16	91,14
	Pessoal em Funções	1 581,88	135 000,00		130 426,30	128 379,96	1 581,88	124 858,49	126 440,37	2 046,34	1 939,59	1,17	92,49
	Pessoal em Funções - Comparticipado	1 581,88	135 000,00		130 426,30	128 379,96	1 581,88	124 858,49	126 440,37	2 046,34	1 939,59	1,17	92,49
	Recrutamento de Pessoal para Novos Postos de Trabalho		2 000,00										
	Pessoal em Regime de Tarefa ou Avença	3 062,50	472 000,00		468 738,12	453 455,52	3 062,50	442 256,75	445 319,25	15 282,60	8 136,27	0,65	93,70
	Pessoal Aguardando Aposentação		10 000,00		5 166,44	4 506,81		4 506,81	4 506,81	659,63			45,07
	Pessoal em Qualquer Outra Situação	4 591,42	220 000,00		211 776,60	207 614,55	4 591,42	199 572,38	204 163,80	4 162,05	3 450,75	2,09	90,72
	Despesas de Representação	1 571,27	53 000,00		50 322,41	49 265,33	1 571,27	46 213,78	47 785,05	1 057,08	1 480,28	2,97	87,20
	Suplementos e Prémios		45 000,00		31 720,28	29 968,22		29 968,22	29 968,22	1 752,06	345,33		65,83
	Subsídio de Refeição		555 000,00		537 098,32	523 062,59		523 062,59	523 062,59	14 035,73			94,25
	Subsídios de Férias e Natal		770 000,00		765 779,99	765 279,20		765 279,20	765 279,20	500,79			99,39
	Remunerações por Doença e Maternidade/Paternidade		1 000,00										
D12	Abonos Variáveis ou Eventuais	1 605,81	228 000,00		193 745,48	188 427,10	1 605,81	184 566,33	186 172,14	5 318,38	2 254,96	0,70	80,95
	ADMINISTRAÇÃO AUTÁRQUICA	1 605,81	228 000,00		193 745,48	188 427,10	1 605,81	184 566,33	186 172,14	5 318,38	2 254,96	0,70	80,95
	ASSEMBLEIA MUNICIPAL		70 500,00		56 399,30	56 399,30		56 399,30	56 399,30				80,00

Rúbrica	Descrição	Despesa por pagar de períodos anteriores		Doações corrigidas	Cativos/descativos	Compromissos	Obrigações	Despesas pagas líquidas de reposições		Compromissos a transitar	Obrigações por pagar	Grau de execução orçamental	
		(1)	(2)					(3)	(4)			(5)	(6)
	DESPEAS COM O PESSOAL		70 500,00			56 399,30	56 399,30	56 399,30	56 399,30	56 399,30	2 254,96	1,02	80,00
	Abonos Variáveis ou Eventuais		70 500,00			56 399,30	56 399,30	56 399,30	56 399,30	56 399,30	2 254,96	1,02	80,00
	Ajudas de Custo		24 500,00			11 575,64	11 575,64	11 575,64	11 575,64	11 575,64	2 254,96	1,02	47,25
	Outros Suplementos e Prêmios		46 000,00			44 823,66	44 823,66	44 823,66	44 823,66	44 823,66	2 254,96	1,02	97,44
	Senhas de Presença		46 000,00			44 823,66	44 823,66	44 823,66	44 823,66	44 823,66	2 254,96	1,02	97,44
	CÂMARA MUNICIPAL		157 500,00			137 346,18	132 027,80	1 605,81	128 167,03	129 772,84	2 254,96	1,02	81,38
	DESPEAS COM O PESSOAL		157 500,00			137 346,18	132 027,80	1 605,81	128 167,03	129 772,84	2 254,96	1,02	81,38
	Abonos Variáveis ou Eventuais		157 500,00			137 346,18	132 027,80	1 605,81	128 167,03	129 772,84	2 254,96	1,02	81,38
	Horas Extraordinárias		17 000,00			13 478,68	12 928,83	155,01	12 566,23	12 721,24	207,59	0,91	73,92
	Alimentação e Alojamento		1 000,00			150,00	150,00	150,00	150,00	150,00			15,00
	Ajudas de Custo		12 500,00			9 310,91	6 542,17	6 542,17	6 542,17	6 542,17	2 768,74		52,34
	Abono para Falhas		21 000,00			17 661,13	16 995,74	94,71	16 818,66	16 913,37	82,37	0,45	80,09
	Outros Suplementos e Prêmios		6 000,00			5 168,48	4 546,08	4 546,08	4 546,08	4 546,08			75,77
	Outros		6 000,00			5 168,48	4 546,08	4 546,08	4 546,08	4 546,08			75,77
	Senhas de Presença		100 000,00			91 576,98	90 864,98	1 356,09	87 543,89	88 899,98	1 965,00	1,36	87,54
	Outros Abonos em Numerário ou Espécie		100 000,00			91 576,98	90 864,98	1 356,09	87 543,89	88 899,98	1 965,00	1,36	87,54
	Segurança social		1 709 500,00			1 660 727,51	1 622 211,39	89 099,23	1 440 726,03	1 529 825,26	92 386,13	5,21	84,28
	ADMINISTRAÇÃO AUTÁRQUICA		1 709 500,00			1 660 727,51	1 622 211,39	89 099,23	1 440 726,03	1 529 825,26	92 386,13	5,21	84,28
	CÂMARA MUNICIPAL		1 709 500,00			1 660 727,51	1 622 211,39	89 099,23	1 440 726,03	1 529 825,26	92 386,13	5,21	84,28
	DESPEAS COM O PESSOAL		1 709 500,00			1 660 727,51	1 622 211,39	89 099,23	1 440 726,03	1 529 825,26	92 386,13	5,21	84,28
	Segurança Social		1 709 500,00			1 660 727,51	1 622 211,39	89 099,23	1 440 726,03	1 529 825,26	92 386,13	5,21	84,28
	Encargos com a Saúde		105 000,00			103 079,50	99 957,11	99 957,11	99 957,11	99 957,11	3 122,39		95,20
	Outros Encargos com a Saúde		70 000,00			51 956,11	49 772,94	49 772,94	49 772,94	49 772,94	2 183,17		71,10
	Subsídio Familiar a Crianças e Jovens		17 500,00			13 442,12	13 196,66	13 196,66	13 196,66	13 196,66	245,46		75,41
	Outras Prestações Familiares		9 000,00			3 988,80	3 988,80	3 988,80	3 988,80	3 988,80			44,32
	Contribuições para a Segurança Social		1 400 500,00			1 398 494,38	1 377 196,87	89 099,23	1 199 176,35	1 288 275,58	88 921,29	6,36	85,63
	Assistência na Doença dos Funcionários Públicos - ADSE		500,00										
	Segurança Social do Pessoal em Regime de Contrato de Trabalho em Funções Públicas (RCTFP)		1 400 000,00			1 398 494,38	1 377 196,87	89 099,23	1 199 176,35	1 288 275,58	88 921,29	6,36	85,66
	Caixa Geral de Aposentações		960 000,00			958 559,46	939 434,67	62 743,83	815 779,80	878 523,63	60 911,04	6,54	84,98
	Segurança Social - Regime Geral		440 000,00			439 934,92	437 762,20	26 355,40	383 396,55	409 751,95	28 010,25	5,99	87,14
	Outros		500,00										
	Acidentes em Serviço e Doenças Profissionais		4 000,00			1 498,00	598,00	598,00	598,00	598,00			14,95
	Outras Pensões		100 000,00			86 564,01	75 799,96		72 335,12	72 335,12	3 464,84		72,34
	Seguros		100 000,00			86 564,01	75 799,96		72 335,12	72 335,12	3 464,84		72,34

Rúbrica	Descrição	Despesa por pagar de períodos anteriores	Doações corrigidas	Cativos/descativos	Compromissos	Obrigações	Despesas pagas líquidas de reposições		Compromissos a transitar	Obrigações por pagar	Grau de execução orçamental	
							Períodos anteriores	Período corrente				Total
		(1)	(2)	(3)	(4)	(5)	(6)	(7)	(8) = (6) + (7)	(9) = (4) + (5)	(10) = (5) + (7)	(11) = (6)/(2) x 100; (12) = (7)/(2) x 100
	Seguros de Acidentes no Trabalho e Doenças Profissionais		100 000,00		86 564,01	75 799,96		72 335,12	10 764,05	3 464,84		72,34
	OUTRAS DESPESAS DE SEGURANÇA SOCIAL		3 500,00		1 704,59	1 701,05		1 701,05	3,54			48,60
	Eventualidade Maternidade, Paternidade e Adopção		3 500,00		1 704,59	1 701,05		1 701,05	3,54			48,60
D2	Aquisição de bens e serviços	1 538 013,02	11 952 126,00		11 428 472,82	10 079 456,74	1 181 242,64	7 091 874,27	8 273 116,91	1 349 016,08	1 806 339,83	9,88
	ADMINISTRAÇÃO AUTÁRQUICA	1 538 013,02	11 952 126,00		11 428 472,82	10 079 456,74	1 181 242,64	7 091 874,27	8 273 116,91	1 349 016,08	1 806 339,83	9,88
	ASSEMBLEIA MUNICIPAL		4 000,00		2 884,75	2 884,75		2 884,75				72,12
	AQUISIÇÃO DE BENS E SERVIÇOS		4 000,00		2 884,75	2 884,75		2 884,75				72,12
	Aquisição de Bens		3 500,00		1 704,59	1 701,05		1 701,05	3,54			48,60
	Material de Escritório											
	Prémios, Condecorações e Ofertas											
	Outros Bens											
	Aquisição de Serviços		4 000,00		2 884,75	2 884,75		2 884,75				72,12
	Transportes											
	Outros											
	Representação dos Serviços											
	Seguros											
	Deslocações e Estadas											
	Estudos, Pareceres, Projectos e Consultadoria											
	Outros Trabalhos Especializados											
	Outros Serviços		4 000,00		2 884,75	2 884,75		2 884,75				72,12
	Outros		4 000,00		2 884,75	2 884,75		2 884,75				72,12
	CÂMARA MUNICIPAL	1 538 013,02	11 948 126,00		11 425 588,07	10 076 571,99	1 181 242,64	7 088 989,52	8 270 232,16	1 349 016,08	1 806 339,83	9,89
	AQUISIÇÃO DE BENS E SERVIÇOS	1 538 013,02	11 948 126,00		11 425 588,07	10 076 571,99	1 181 242,64	7 088 989,52	8 270 232,16	1 349 016,08	1 806 339,83	9,89
	Aquisição de Bens	523 046,09	3 394 580,00		3 254 452,08	2 919 411,89	330 734,87	2 017 188,54	2 347 923,41	335 040,19	571 488,48	9,74
	Matérias-Primas e Subsidiárias	14 033,67	210 000,00		198 468,81	148 687,30	14 033,67	87 939,29	101 972,96	49 781,51	46 714,34	6,68
	Combustíveis e Lubrificantes	1 139,59	260 100,00		252 931,66	195 978,59	1 139,59	176 315,06	177 454,65	56 953,07	18 523,94	0,44
	Gasolina		50 000,00		48 405,91	31 936,25		29 716,86	16 469,66	2 219,39		59,43
	Gasóleo		195 100,00		195 075,40	156 841,39		142 308,98	142 308,98	14 532,41		72,94
	Outros	1 139,59	15 000,00		9 450,35	7 200,95	1 139,59	4 289,22	5 428,81	2 249,40	1 772,14	7,60
	Limpeza e Higiene	20 436,46	122 000,00		116 874,45	49 169,67	20 436,46	13 959,62	34 396,08	67 704,78	14 773,59	16,75
	Alimentação - Refeições Confeccionadas	1 111 776,87	699 450,00		698 734,54	652 383,78	1 111 776,87	360 576,24	472 353,11	46 350,76	180 030,67	15,98
	Alimentação - Géneros para Confeccionar	9 417,81	39 500,00		32 842,43	27 588,26	9 417,81	8 725,89	18 143,70	5 254,17	9 444,56	22,09
	Vestuário e Artigos Pessoais	8 222,73	65 500,00		52 887,24	51 874,31	8 222,73	32 137,76	40 360,49	1 012,93	11 513,82	12,55
	Material de Escritório	13 886,75	112 500,00		105 035,71	74 287,70	13 886,75	49 727,48	63 614,23	30 748,01	10 673,47	12,34
	Produtos Químicos e Farmacêuticos	1 844,35	62 500,00		50 356,10	46 321,10	1 844,35	41 349,35	43 193,70	4 035,00	3 127,40	2,95
	Material de Transporte - Peças	4 488,81	74 200,00		42 494,74	28 132,02	4 488,81	16 604,78	21 093,59	14 362,72	7 038,43	6,05

Rúbrica	Descrição	Despesa por pagar de períodos anteriores (1)	Doações corrigidas (2)	Cativos/descativos (3)	Compromissos (4)	Obrigações (5)	Períodos anteriores (6)	Período corrente (7)	Total (8) = (6) + (7)	Compromissos a transferir (9) = (4) + (5)	Obrigações por pagar (10) = (5) + (7)	execução orçamental Períodos anteriores (11) = (6) + (10) / (12) = (7) + (10)	Grau de corrente (12)
	Outro Material - Peças	168,73	2 000,00		1 966,30	1 934,26	168,73	1 756,03	1 924,76	32,04	9,50	8,44	87,80
	Prémios, Condecorações e Ofertas	4 917,84	24 000,00		17 803,15	16 715,27	4 917,84	8 869,16	13 787,00	1 087,88	2 928,27	20,49	36,96
	Mercadorias para Venda	289 116,53	1 349 330,00		1 347 402,97	1 347 402,97	96 805,31	1 059 651,99	1 156 457,30		190 945,67	7,17	78,53
	Água	289 116,53	1 349 330,00		1 347 402,97	1 347 402,97	96 805,31	1 059 651,99	1 156 457,30		190 945,67	7,17	78,53
	Outras												
	Ferramentas e Utensílios	904,15	11 000,00		10 852,09	7 104,15	904,15	4 940,67	5 844,82	3 747,94	1 259,33	8,22	44,92
	Livros e Documentação Técnica		1 000,00										
	Artigos Honoríficos e de Decoração	6 131,99	19 500,00		17 518,98	14 469,97	6 131,99	6 595,17	12 727,16	3 049,01	1 742,81	31,45	33,82
	Material de Educação, Cultura e Recreio	36 559,81	342 000,00		308 282,91	257 362,54	36 559,81	148 040,05	184 599,86	50 920,37	72 762,68	10,69	43,29
	Outros Bens	1 014 966,93	8 553 546,00		8 171 135,99	7 157 160,10	850 507,77	5 071 800,98	5 922 308,75	1 013 975,89	1 234 851,35	9,94	59,30
	Aquisição de Serviços	13 260,16	875 950,00		832 921,87	704 983,03	13 260,16	670 418,24	683 678,40	127 938,84	21 304,63	1,51	76,54
	Encargos com as Instalações	4 488,81	74 200,00		42 494,74	28 132,02	4 488,81	16 604,78	21 093,59	14 362,72	7 038,43	6,05	22,38
	Limpeza e Higiene	36 623,25	217 500,00		213 026,70	171 769,30	36 623,25	106 551,83	143 175,08	41 257,40	28 594,22	16,84	48,99
	Conservação de Bens	76 271,78	402 500,00		400 502,20	301 484,30	76 243,20	146 841,05	223 084,25	99 017,90	78 400,05	18,94	36,48
	Locação de Edifícios	2 000,00	57 000,00		53 037,50	49 025,00	2 000,00	45 025,00	47 025,00	4 012,50	2 000,00	3,51	78,99
	Locação de Material de Informática												
	Locação Operacional de Material de Transporte												
	Locação de Outros Bens	66 307,80	385 000,00		367 248,97	277 368,38	66 307,80	113 236,30	179 544,10	89 880,59	97 824,28	17,22	29,41
	Comunicações	7 455,80	290 000,00		249 195,59	222 740,57	7 455,80	205 368,97	212 824,77	26 455,02	9 915,80	2,57	70,82
	Transportes	142 863,03	779 500,00		771 690,32	720 822,37	142 863,03	382 953,24	525 816,27	50 867,95	195 006,10	18,33	49,13
	Transportes Escolares	133 751,83	684 000,00		682 186,66	635 224,32	133 751,83	328 521,10	462 272,93	46 962,34	172 951,39	19,55	48,03
	Outros	9 111,20	95 500,00		89 503,66	85 598,05	9 111,20	54 432,14	63 543,34	3 905,61	22 054,71	9,54	57,00
	Representação dos Serviços	8 495,99	72 500,00		69 797,60	54 909,51	8 495,99	25 482,92	33 978,91	14 888,09	20 930,60	11,72	35,15
	Seguros		48 500,00		47 612,12	43 129,42		43 129,42	43 129,42	4 482,70			88,93
	Deslocações e Estadas		6 000,00		301,33	301,33		301,33	301,33				5,02
	Estudos, Pareceres, Projectos e Consultadoria		17 000,00		15 201,79	7 539,90		2 004,90	2 004,90	7 661,89	5 535,00		11,79
	Formação	4 440,50	27 500,00		25 856,61	23 505,21	4 440,50	17 139,77	21 580,27	2 351,40	1 924,94	16,15	62,33
	Seminários, Exposições e Similares												
	Publicidade	2 500,00	45 000,00		43 206,37	42 290,01	2 500,00	33 659,92	36 159,92	916,36	6 130,09	5,56	74,80
	Vigilância e Segurança	48 044,77	301 500,00		298 076,09	281 201,82	48 044,77	169 782,72	217 827,49	16 874,27	63 374,33	15,94	56,31
	Assistência Técnica												
	Outros Trabalhos Especializados	129 667,27	1 275 870,00		1 258 861,14	1 006 054,54	129 646,57	649 249,61	778 896,18	252 806,60	227 158,36	10,16	50,89
	Encargos de Cobrança de Receitas		120 000,00		113 959,37	105 256,96		105 256,96	105 256,96	8 702,41			87,71
	Outros Serviços	477 036,58	3 632 226,00		3 410 640,42	3 144 778,45	312 626,70	2 355 398,80	2 668 025,50	265 861,97	476 752,95	8,61	64,85
	Iluminação Pública		720 900,00		635 252,52	560 804,92		560 804,92	560 804,92	74 447,60			77,79
	Tratamento em Alta de Águas Residuais	232 103,38	920 000,00		918 223,04	918 223,04	72 985,50	770 074,56	843 060,06		75 162,98	7,93	83,70

Rúbrica	Descrição	Despesa por pagar de períodos anteriores (1)	Doações corrigidas (2)	Cativos/descativos (3)	Compromissos (4)	Obrigações (5)	Despesas pagas líquidas de reposições Períodos anteriores (6)	Período corrente (7)	Total (8) = (6) + (7)	Compromissos a transferir (9) = (4) - (5)	Obrigações por pagar (10) = (5) + (7)	execução orçamental Períodos anteriores (11) = (6) / (2) x 100	Grau de execução orçamental Período corrente (12) = (7) / (2) x 100
D3	Recolha e Tratamento de Resíduos Sólidos	73 503,73	1 155 000,00		1 150 663,90	1 050 731,98	73 503,73	631 344,03	704 847,76	99 931,92	345 884,22	6,36	54,66
	Outros	171 429,47	836 326,00		706 500,96	615 018,51	166 137,47	393 175,29	559 312,76	91 482,45	55 705,75	19,87	47,01
	Juros e outros encargos	7 202,30	207 740,00		144 132,42	126 781,29		126 781,29	126 781,29	17 351,13			61,03
	ADMINISTRAÇÃO AUTÁRQUICA	7 202,30	207 740,00		144 132,42	126 781,29		126 781,29	126 781,29	17 351,13			61,03
	CÂMARA MUNICIPAL												
	JUROS E OUTROS ENCARGOS												
	Outros Encargos Correntes da Dívida Pública												
	Despesas Diversas												
	Juros de Locação Financeira												
	Material de Transporte												
	Outros Encargos Financeiros												
	Outros Encargos Financeiros												
	OPERAÇÕES FINANCEIRAS												
	JUROS E OUTROS ENCARGOS												
	Juros da Dívida Pública												
	Sociedades Financeiras - Bancos e Outras Instituições												
	Empréstimos de Curto Prazo												
Empréstimos de Médio e Longo Prazo													
Outros Encargos Correntes da Dívida Pública													
Despesas Diversas													
Juros de Locação Financeira													
Material de Transporte													
Maquinaria e Equipamento													
Juros Tributários													
Indemnizatórios													
Outros													
Outros Juros													
Outros													
Outros Encargos Financeiros													
Outros Encargos Financeiros													
Transferências e subsídios correntes		72 822,97	2 929 837,00		2 851 790,92	2 791 399,37	72 822,97	2 405 658,57	2 478 481,54	60 391,55	312 917,83	2,49	82,11
Transferências correntes		72 822,97	2 354 837,00		2 277 191,34	2 228 831,43	72 822,97	1 843 090,63	1 915 913,60	48 359,91	312 917,83	3,09	78,27
Administrações Públicas		72 822,97	1 236 170,00		1 185 803,91	1 185 608,58	72 822,97	824 867,78	897 690,75	195,33	287 917,83	5,89	66,73
Administração Central - Estado Português													
Administração Central - Outras entidades													
Segurança Social													

Rúbrica	Descrição	Despesa por pagar de períodos anteriores		Doações corrigidas	Cativos/descativos	Compromissos	Obrigações	Despesas pagas líquidas de reposições		Compromissos a transitar	Obrigações por pagar	Grau de execução orçamental
		(1)	(2)					(3)	(4)			
D4114	Administração Regional	72 822,97	1 236 170,00			1 185 803,91	1 185 608,58	72 822,97	824 867,78	195,33	287 917,83	5,89
D4115	Administração Local	72 822,97	1 236 170,00			1 185 803,91	1 185 608,58	72 822,97	824 867,78	195,33	287 917,83	5,89
	ADMINISTRAÇÃO AUTÁRQUICA	72 822,97	1 236 170,00			1 185 803,91	1 185 608,58	72 822,97	824 867,78	195,33	287 917,83	5,89
	CÂMARA MUNICIPAL	72 822,97	1 236 170,00			1 185 803,91	1 185 608,58	72 822,97	824 867,78	195,33	287 917,83	5,89
	TRANSFERÊNCIAS CORRENTES	72 822,97	1 236 170,00			1 185 803,91	1 185 608,58	72 822,97	824 867,78	195,33	287 917,83	5,89
	Administração Local	72 822,97	1 236 170,00			1 185 803,91	1 185 608,58	72 822,97	824 867,78	195,33	287 917,83	5,89
	Continente	72 822,97	1 236 170,00			1 185 803,91	1 185 608,58	72 822,97	824 867,78	195,33	287 917,83	5,89
	Municípios											
	Freguesias		600 100,00			560 132,50	560 132,50		400 729,23		159 403,27	66,78
	Associações de Municípios	72 822,97	636 070,00			625 671,41	625 476,08	72 822,97	424 138,55	195,33	128 514,56	11,45
D412	Entidades do Setor Não Lucrativo		971 217,00			955 214,76	930 073,54		905 073,54	25 141,22	25 000,00	93,19
	ADMINISTRAÇÃO AUTÁRQUICA		971 217,00			955 214,76	930 073,54		905 073,54	25 141,22	25 000,00	93,19
	CÂMARA MUNICIPAL		971 217,00			955 214,76	930 073,54		905 073,54	25 141,22	25 000,00	93,19
	TRANSFERÊNCIAS CORRENTES		971 217,00			955 214,76	930 073,54		905 073,54	25 141,22	25 000,00	93,19
	Instituições sem Fins Lucrativos		971 217,00			955 214,76	930 073,54		905 073,54	25 141,22	25 000,00	93,19
	Instituições sem Fins Lucrativos		971 217,00			955 214,76	930 073,54		905 073,54	25 141,22	25 000,00	93,19
	Famílias		119 950,00			111 222,67	100 689,31		100 689,31	10 533,36	25 000,00	83,94
D413	ADMINISTRAÇÃO AUTÁRQUICA		119 950,00			111 222,67	100 689,31		100 689,31	10 533,36	25 000,00	83,94
	CÂMARA MUNICIPAL		119 950,00			111 222,67	100 689,31		100 689,31	10 533,36	25 000,00	83,94
	TRANSFERÊNCIAS CORRENTES		119 950,00			111 222,67	100 689,31		100 689,31	10 533,36	25 000,00	83,94
	Famílias		119 950,00			111 222,67	100 689,31		100 689,31	10 533,36	25 000,00	83,94
	OUTRAS		119 950,00			111 222,67	100 689,31		100 689,31	10 533,36	25 000,00	83,94
	Outras		27 500,00			24 950,00	12 460,00		12 460,00	12 490,00	45,31	45,31
D414	ADMINISTRAÇÃO AUTÁRQUICA		27 500,00			24 950,00	12 460,00		12 460,00	12 490,00	45,31	45,31
	CÂMARA MUNICIPAL		27 500,00			24 950,00	12 460,00		12 460,00	12 490,00	45,31	45,31
	TRANSFERÊNCIAS CORRENTES		27 500,00			24 950,00	12 460,00		12 460,00	12 490,00	45,31	45,31
	SOCIEDADES E QUASE-SOCIEDADES NÃO FINANCEIRAS		27 500,00			24 950,00	12 460,00		12 460,00	12 490,00	45,31	45,31
	PÚBLICAS		27 500,00			24 950,00	12 460,00		12 460,00	12 490,00	45,31	45,31
	Outras		575 000,00			574 599,58	562 567,94		562 567,94	12 031,64	97,84	97,84
	PRIVADAS		27 500,00			24 950,00	12 460,00		12 460,00	12 490,00	45,31	45,31
D42	Subsídios Correntes		27 500,00			24 950,00	12 460,00		12 460,00	12 490,00	45,31	45,31
	ADMINISTRAÇÃO AUTÁRQUICA		575 000,00			574 599,58	562 567,94		562 567,94	12 031,64	97,84	97,84
	CÂMARA MUNICIPAL		575 000,00			574 599,58	562 567,94		562 567,94	12 031,64	97,84	97,84
	SUBSÍDIOS		575 000,00			574 599,58	562 567,94		562 567,94	12 031,64	97,84	97,84
	Famílias		575 000,00			574 599,58	562 567,94		562 567,94	12 031,64	97,84	97,84
	Outras		575 000,00			574 599,58	562 567,94		562 567,94	12 031,64	97,84	97,84

Rúbrica	Descrição	Despesa por pagar de períodos anteriores		Doações corrigidas	Cativos/descativos	Compromissos	Obrigações	Despesas pagas líquidas de reposições		Compromissos a transferir	Obrigações por pagar	Grau de execução orçamental	
		(1)	(2)					(3)	(4)			(5)	(6)
D5	POLÍTICAS ACTIVAS DE EMPREGO E FORMAÇÃO PROFISSIONAL		575 000,00			574 599,58	562 567,94	562 567,94	562 567,94	12 031,64			97,84
	Outras despesas correntes	8 543,07	377 000,00			279 317,36	268 357,72	250 255,89	250 255,89	10 959,64	11 738,45	1,69	66,38
	ADMINISTRAÇÃO AUTÁRQUICA	8 543,07	377 000,00			279 317,36	268 357,72	250 255,89	250 255,89	10 959,64	11 738,45	1,69	66,38
	CÂMARA MUNICIPAL	8 543,07	377 000,00			279 317,36	268 357,72	250 255,89	250 255,89	10 959,64	11 738,45	1,69	66,38
	OUTRAS DESPESAS CORRENTES	8 543,07	377 000,00			279 317,36	268 357,72	250 255,89	250 255,89	10 959,64	11 738,45	1,69	66,38
	Diversas	8 543,07	377 000,00			279 317,36	268 357,72	250 255,89	250 255,89	10 959,64	11 738,45	1,69	66,38
	Impostos e Taxas	8 543,07	200 000,00			120 668,12	111 668,12	93 566,29	99 929,67	9 000,00	11 738,45	3,18	46,78
	Outras		177 000,00			158 649,24	156 689,60	156 689,60	156 689,60	1 959,64			88,53
	Restituições		2 000,00			1 048,20	1 048,20	1 048,20	1 048,20				52,41
	IVA Pago		50 000,00			43 297,93	41 338,29	41 338,29	41 338,29	1 959,64			82,68
	Outras		125 000,00			114 303,11	114 303,11	114 303,11	114 303,11				91,44
	Despesa de capital		18 282 693,31			17 918 482,64	13 942 973,69	10 876 672,04	12 257 287,58	3 975 508,95	1 685 686,11	7,55	59,49
	Aquisição de bens de capital		16 554 568,31			16 193 020,60	12 234 338,52	9 344 132,45	10 724 747,99	3 958 682,08	1 509 590,53	8,34	56,44
ADMINISTRAÇÃO AUTÁRQUICA		16 554 568,31			16 193 020,60	12 234 338,52	9 344 132,45	10 724 747,99	3 958 682,08	1 509 590,53	8,34	56,44	
CÂMARA MUNICIPAL		16 554 568,31			16 193 020,60	12 234 338,52	9 344 132,45	10 724 747,99	3 958 682,08	1 509 590,53	8,34	56,44	
AQUISIÇÃO DE BENS DE CAPITAL		16 554 568,31			16 193 020,60	12 234 338,52	9 344 132,45	10 724 747,99	3 958 682,08	1 509 590,53	8,34	56,44	
Investimentos		10 434 428,31			10 129 939,23	7 971 829,42	6 613 023,37	7 315 632,62	2 158 109,81	656 196,80	6,73	63,38	
Terrenos		493 000,00			489 871,93	444 766,42	444 766,42	444 766,42	45 105,51			90,22	
Habitções		737 001,00			736 278,50	638 831,81	619 031,01	623 249,81	97 446,69	15 582,00	0,57	83,99	
Reparação e Beneficiação		737 001,00			736 278,50	638 831,81	619 031,01	623 249,81	97 446,69	15 582,00	0,57	83,99	
Edifícios		5 287 000,00			5 268 331,97	4 161 825,63	292 195,94	3 387 007,04	1 106 506,34	482 622,65	5,53	64,06	
Instalações de Serviços		560 000,00			558 689,34	494 530,19	26 050,50	300 195,43	64 159,15	168 284,26	4,65	53,61	
Instalações Desportivas e Recreativas		124 000,00			122 823,90	101 176,09	53 418,44	41 532,80	21 647,81	6 224,85	43,08	33,49	
Mercados e Instalações de Fiscalização Sanitária													
Escolas		1 996 300,00			1 985 433,48	1 676 406,99	83 804,74	1 446 533,78	309 026,49	146 068,47	4,20	72,46	
Outros		2 606 700,00			2 601 385,25	1 889 712,36	128 922,26	1 598 745,03	711 672,89	162 045,07	4,95	61,33	
Construções Diversas		652 800,00			650 529,83	497 155,59	180 486,29	306 812,83	153 374,24	9 856,47	27,65	47,00	
Estações de Tratamento de Águas Residuais		391 000,00			390 155,05	260 141,47	25 746,00	234 395,47	130 013,58		6,59	59,95	
Instalações Desportivas e Recreativas		244 500,00			243 224,44	221 641,15	139 367,32	72 417,36	21 583,29	9 856,47	57,00	29,62	
Outros		17 300,00			17 150,34	15 372,97	15 372,97	15 372,97	1 777,37		88,86		
Material de Transporte		28 000,00			27 391,22	7 525,51	2 154,91	1 739,72	19 865,71	3 630,88	7,70	6,21	
Outros		28 000,00			27 391,22	7 525,51	2 154,91	1 739,72	19 865,71	3 630,88	7,70	6,21	
Equipamento de Informática		141 000,00			135 407,69	121 121,98	32 173,23	60 704,34	14 285,71	28 244,41	22,82	43,05	
Software Informático		138 127,31			101 100,48	91 634,40	38 043,60	47 426,04	9 466,08	6 164,76	27,54	34,34	
Equipamento Administrativo		67 500,00			62 514,90	59 214,81	23 942,94	30 770,32	3 300,09	4 501,55	35,47	45,59	
Equipamento Básico		201 000,00			197 936,55	122 292,10	14 107,57	60 483,47	75 644,45	47 701,06	7,02	30,09	

Rúbrica	Descrição	Despesa por pagar de períodos anteriores	Doações corrigidas	Cativos/descativos	Compromissos	Obrigações	Despesas pagas líquidas de reposições		Compromissos a transferir	Obrigações por pagar	Grau de execução orçamental	
							Períodos anteriores	Período corrente				Total
		(1)	(2)	(3)	(4)	(5)	(6)	(7)	(8) = (6) + (7)	(9) = (4) + (5)	(10) = (5) + (7)	(11) = (6) / (2) x 100; (12) = (7) / (2) x 100
	Equipamento de Recolha de Resíduos	4 378,80	18 000,00		17 020,80	16 555,80	4 378,80	12 177,00	16 555,80	465,00	47 701,06	24,33
	Outros	9 728,77	183 000,00		180 915,75	105 736,30	9 728,77	48 306,47	58 035,24	75 179,45	2 669,35	5,32
	Ferramentas e Utensílios	350,55	5 000,00		3 019,90	3 019,90	350,55		350,55			7,01
	Outros Investimentos	114 935,42	2 684 000,00		2 457 556,26	1 824 441,27	114 935,42	1 654 282,18	1 769 217,60	633 114,99	55 223,67	4,28
	Locação Financeira		1 000,00									
	Material de Transporte - Locação Financeira		500,00									
	Maquinaria e Equipamento- Locação Financeira		500,00									
	Bens Dominio Público	678 006,29	6 119 140,00		6 063 081,37	4 262 509,10	678 006,29	2 731 109,08	3 409 115,37	1 800 572,27	853 393,73	11,08
	OUTRAS CONSTRUÇÕES E INFRA-ESTRUTURAS	678 006,29	6 119 140,00		6 063 081,37	4 262 509,10	678 006,29	2 731 109,08	3 409 115,37	1 800 572,27	853 393,73	11,08
	Viadutos, Arruamentos e Obras Complementares	73 725,05	2 057 500,00		2 052 029,27	1 084 505,06	73 725,05	723 365,71	797 090,76	967 524,21	287 414,30	3,58
	Sistemas de Drenagem de Águas Residuais	52 817,64	578 400,00		551 421,80	315 077,04	52 817,64	218 459,94	271 277,58	236 344,76	43 799,46	9,13
	Iluminação Pública	256 460,69	435 000,00		425 346,55	387 580,69	256 460,69	93 744,64	350 205,33	37 765,86	37 375,36	58,96
	Parques e Jardins	111 075,54	402 000,00		399 219,88	358 514,79	111 075,54	247 439,25	358 514,79	40 705,09		27,63
	Captação e Distribuição de Água	22 844,26	350 000,00		348 525,45	230 933,50	22 844,26	112 485,28	135 329,54	117 591,95	95 603,96	6,53
	Viação Rural	112 976,62	1 551 000,00		1 545 912,44	1 327 100,28	112 976,62	995 977,22	1 108 933,84	218 812,16	218 146,44	7,28
	Sinalização e Trânsito	4 642,78	141 000,00		140 994,03	4 642,78	4 642,78		4 642,78	136 351,25		3,29
	Cemitérios											
	Outras	43 463,71	604 240,00		599 631,95	554 154,96	43 463,71	339 637,04	383 100,75	45 476,99	171 054,21	7,19
D7	Transferências e subsídios de capital		708 325,00		707 085,42	690 364,15		514 268,57	514 268,57	16 721,27	176 095,58	72,60
D71	Transferências de capital		708 325,00		707 085,42	690 364,15		514 268,57	514 268,57	16 721,27	176 095,58	72,60
D711	Administrações Públicas		698 500,00		697 967,42	681 275,12		505 179,54	505 179,54	16 692,30	176 095,58	72,32
D7111	Administração Central - Estado Português											
D7112	Administração Central - Outras entidades											
D7113	Segurança Social											
D7114	Administração Regional											
D7115	Administração Local		698 500,00		697 967,42	681 275,12		505 179,54	505 179,54	16 692,30	176 095,58	72,32
	ADMINISTRAÇÃO AUTÁRQUICA		698 500,00		697 967,42	681 275,12		505 179,54	505 179,54	16 692,30	176 095,58	72,32
	CÂMARA MUNICIPAL		698 500,00		697 967,42	681 275,12		505 179,54	505 179,54	16 692,30	176 095,58	72,32
	TRANSFERÊNCIAS DE CAPITAL		698 500,00		697 967,42	681 275,12		505 179,54	505 179,54	16 692,30	176 095,58	72,32
	Administração Local		698 500,00		697 967,42	681 275,12		505 179,54	505 179,54	16 692,30	176 095,58	72,32
	Contínente		698 500,00		697 967,42	681 275,12		505 179,54	505 179,54	16 692,30	176 095,58	72,32
	Freguesias		605 000,00		604 599,94	604 599,94		445 196,67	445 196,67	16 692,30	159 403,27	73,59
	Associações de municípios		93 500,00		93 367,48	76 675,18		59 982,87	59 982,87	16 692,30	16 692,31	64,15
	Entidades do Setor não Lucrativo		9 000,00		8 750,00	8 721,03		8 721,03	8 721,03	28,97		96,90
D712	ADMINISTRAÇÃO AUTÁRQUICA		9 000,00		8 750,00	8 721,03		8 721,03	8 721,03	28,97		96,90
	CÂMARA MUNICIPAL		9 000,00		8 750,00	8 721,03		8 721,03	8 721,03	28,97		96,90

Rúbrica	Descrição	Despesa por pagar de períodos anteriores (1)	Doações corrigidas (2)	Cativos/descativos (3)	Compromissos (4)	Obrigações (5)	Despesas pagas líquidas de reposições Períodos anteriores (6)	Período corrente (7)	Total (8) = (6) + (7)	Compromissos a transitar (9) = (4) - (5)	Obrigações por pagar (10) = (5) + (7)	execução orçamental Períodos anteriores (11) = (6) / (2) x 100	Grau de execução orçamental Período corrente (12) = (7) / (2) x 100
D713	TRANSFERÊNCIAS DE CAPITAL		9 000,00		8 750,00	8 721,03		8 721,03	8 721,03	28,97	8 721,03		96,90
	Instituições sem Fins Lucrativos		9 000,00		8 750,00	8 721,03		8 721,03	8 721,03	28,97	8 721,03		96,90
	Instituições sem Fins Lucrativos		9 000,00		8 750,00	8 721,03		8 721,03	8 721,03	28,97	8 721,03		96,90
	Famílias		825,00		368,00	368,00		368,00	368,00		368,00		44,61
	ADMINISTRAÇÃO AUTÁRQUICA		825,00		368,00	368,00		368,00	368,00		368,00		44,61
	CÂMARA MUNICIPAL		825,00		368,00	368,00		368,00	368,00		368,00		44,61
	TRANSFERÊNCIAS DE CAPITAL		825,00		368,00	368,00		368,00	368,00		368,00		44,61
	Famílias		825,00		368,00	368,00		368,00	368,00		368,00		44,61
	Outras		825,00		368,00	368,00		368,00	368,00		368,00		44,61
	Outras												
D714	ADMINISTRAÇÃO AUTÁRQUICA												
	CÂMARA MUNICIPAL												
	TRANSFERÊNCIAS DE CAPITAL												
	Sociedades e Quase-Sociedades Não Financeiras Públicas												
	Empresas Públicas Municipais e Intermunicipais												
	Subsídios de capital												
	Outras despesas de capital												
	ADMINISTRAÇÃO AUTÁRQUICA												
	CÂMARA MUNICIPAL												
	OUTRAS DESPESAS DE CAPITAL												
DIVERSAS													
Restituições													
Outras													
D9	Despesa com ativos financeiros		17 500,00		17 493,60	17 493,60		17 493,60	17 493,60		17 493,60		99,96
	ADMINISTRAÇÃO AUTÁRQUICA		17 500,00		17 493,60	17 493,60		17 493,60	17 493,60		17 493,60		99,96
	OPERAÇÕES FINANCEIRAS		17 500,00		17 493,60	17 493,60		17 493,60	17 493,60		17 493,60		99,96
	ACTIVOS FINANCEIROS		17 500,00		17 493,60	17 493,60		17 493,60	17 493,60		17 493,60		99,96
	Ações e Outras Participações		17 500,00		17 493,60	17 493,60		17 493,60	17 493,60		17 493,60		99,96
	Sociedades e Quase-Sociedades Não Financeiras - Privadas		17 500,00		17 493,60	17 493,60		17 493,60	17 493,60		17 493,60		99,96
	UNIDADES DE PARTICIPAÇÃO		17 500,00		17 493,60	17 493,60		17 493,60	17 493,60		17 493,60		99,96
	ADMINISTRAÇÃO PÚBLICA CENTRAL-SERVIÇOS E FUNDOS A		17 500,00		17 493,60	17 493,60		17 493,60	17 493,60		17 493,60		99,96
	Despesa com passivos financeiros		1 002 300,00		1 000 883,02	1 000 777,42		1 000 777,42	1 000 777,42	105,60	105,60	1 000 777,42	99,85
	ADMINISTRAÇÃO AUTÁRQUICA		1 002 300,00		1 000 883,02	1 000 777,42		1 000 777,42	1 000 777,42	105,60	105,60	1 000 777,42	99,85
OPERAÇÕES FINANCEIRAS		1 002 300,00		1 000 883,02	1 000 777,42		1 000 777,42	1 000 777,42	105,60	105,60	1 000 777,42	99,85	

Rúbrica	Descrição	Despesa por pagar de períodos anteriores (1)	Dotações corrigidas (2)	Cativos/descativos (3)	Compromissos (4)	Obrigações (5)	Despesas pagas líquidas de reposições		Compromissos a transferir (9)=(4)+(5)	Obrigações por pagar (10)=(5)+(7)	Grau de execução orçamental	
							Períodos anteriores (6)	Período corrente (7)			Total (8)=(6)+(7)	Períodos anteriores (11)=(6)/(2)x100 (12)=(7)/(2)x100
PASSIVOS FINANCEIROS			1 002 300,00		1 000 883,02	1 000 777,42	1 000 777,42	1 000 777,42	105,60			99,85
EMPRÉSTIMOS A CURTO PRAZO												
Sociedades Financeiras - Bancos e Outras Instituições												
Empréstimos a Médio e Longo Prazos			1 002 300,00		1 000 883,02	1 000 777,42	1 000 777,42	1 000 777,42	105,60			99,85
Sociedades Financeiras-Bancos e Outras Instituições			1 002 300,00		1 000 883,02	1 000 777,42	1 000 777,42	1 000 777,42	105,60			99,85
		3 180 892,50	42 100 896,31		40 806 681,61	35 294 271,15	28 482 713,00	31 297 453,13	5 512 410,46	3 996 818,02	6,69	67,65

ORGÃO EXECUTIVO

Em 28 de Setembro de 2023

[Assinatura]

ORGÃO DELIBERATIVO

Em 28 de Setembro de 2023

[Assinatura]

[Assinatura]

[Assinatura]

[Assinatura]

[Assinatura]

[Assinatura]

**Demonstração de execução do plano plurianual de
investimento (PPI)**

Execução Anual do Plano Plurianual de Investimentos

Objetivo	Número do projeto			Designação do projeto	Rúbrica	Forma de realização	Grupo de Fontes de Financiamento				Datas		Montante Previsto			Montante Executado			Nível de execução global %	Nível de execução financeira
	Código	Ano	Tip				Número	R G	R P	U E	EMPR	Início	Fim	Ano	Anos Seguintes	Total	Anos Anteriores	Ano		
[1]	[2]	[3]	[4]	[5]	[6]	[7]	[8]	[9]	[10]	[11]	[12]	[13]	[14]=[12]+[13]	[15]	[16]	[17]=[15]+[16]	[18]	[19]		
1						1 960 000,00					560 000,00	1 400 000,00	1 960 000,00	302 206,19	326 245,93	628 452,12	58,26	27,78		
1.1.						1 960 000,00					560 000,00	1 400 000,00	1 960 000,00	302 206,19	326 245,93	628 452,12	58,26	27,78		
1.1.1.						1 023 127,31	35 500,00				1 058 627,31	11 446 000,00	12 504 627,31	1 250 803,54	624 965,43	1 875 768,97	59,04	15,00		
1.1.1.1.	2	2002	I	97	Reparação, Remodelação e Adaptação de Edifícios Municipais	1 960 000,00			01/01/2002	31/12/2035	560 000,00	1 400 000,00	1 960 000,00	302 206,19	326 245,93	628 452,12	58,26	27,78		
1.1.1.1.	4	2002	I	99	Aquisição de Mobiliário e Equipamento para os Serviços	147 500,00			01/01/2002	31/12/2035	67 500,00	80 000,00	147 500,00	73 243,02	54 713,26	127 956,28	81,06	57,97		
1.1.1.1.	5	2002	I	104	Aquisição e Reparação de Material de Transporte para Autarquia	401 000,00	2 000,00		01/01/2002	31/12/2035	3 000,00	400 000,00	403 000,00	114 021,09	2 154,91	116 176,00	71,83	22,47		
1.1.1.1.	3	2003	I	3	Aquisição e Reparação de Maquinaria e Equipamento Para Obras	515 000,00	8 000,00		01/01/2003	31/12/2035	123 000,00	400 000,00	523 000,00	52 995,48	49 088,85	102 084,33	39,91	17,72		
1.1.1.1.	1	2005	I	1	Reparação, Remodelação e Adaptação de Edifícios Municipais - Adm. Direta	4 000,00			01/01/2005	31/12/2035		4 000,00	4 000,00	49 071,17		49 071,17	1	226,78		
1.1.1.1.	3	2005	I	3	Aquisição de Equipamento Informático	461 000,00			01/01/2005	31/12/2035	141 000,00	320 000,00	461 000,00	391 861,50	92 877,57	484 739,07	65,87	105,15		
1.1.1.1.	4	2005	I	4	Aquis. e Repar. de Material de Transporte p/ Autarquia - Locação	800 000,00	500,00		01/01/2005	31/12/2035	500,00	800 000,00	800 500,00					13,30		
1.1.1.1.	7	2005	I	5	Aquis. e Reparação de Maquinaria e Equipamento - Locação	502 500,00			01/01/2005	31/12/2035	500,00	502 000,00	502 500,00	77 077,56		77 077,56				
1.1.1.1.	9	2005	I	8	Ferramentas e Utensílios	45 000,00			01/01/2005	31/12/2035	5 000,00	40 000,00	45 000,00	43 741,28	350,55	44 091,83	7,01	49,69		
1.1.1.1.	2	2007	I	2	Aquisição de Software Informático	428 127,31			01/01/2007	31/12/2035	108 127,31	320 000,00	428 127,31	146 586,25	85 469,64	232 055,89	79,05	40,38		
1.1.1.1.	3	2016	I	40	Aquisição de Imóveis	4 792 500,00			30/09/2016	31/12/2035	25 000,00	4 767 500,00	4 792 500,00		12 325,00	12 325,00	49,30	0,26		
1.1.1.1.	1	2022	I	1	Mobilidade Sustentável - Frota Municipal	400 000,00	25 000,00		02/01/2022		25 000,00	400 000,00	425 000,00	320 000,00	1 739,72	1 739,72	6,96	0,41		
1.1.1.1.	2	2022	I	2	Transição Digital - Aquisição de Equipamento Informático	320 000,00			02/01/2022				320 000,00							
1.1.1.1.	3	2022	I	3	Transição Digital - Aquisição de Software Informático	320 000,00			02/01/2022				320 000,00							
1.1.1.1.	4	2022	I	4	Pavilhão Multiusos	1 372 500,00			02/01/2022			1 372 500,00	1 372 500,00							
1.2.					Segurança e Ordem Públicas	80 550,00	456 450,00				537 000,00	420 000,00	957 000,00	6 517,74	288 636,69	295 154,43	53,75	30,84		

Objetivo	Número do projeto			Rubrica	Forma de realização	Grupo de Fontes de Financiamento				Datas			Montante Previsto			Montante Executado			Nível de execução financeira anual %	Nível de execução financeira global %		
	Código	Ano	Tip			Número	[3]	[4]	[5]	[6]	[7]	[8]	[9]	[10]	[11]	[12]	[13]	[14]=[12]+[13]			[15]	[16]
1.2.1.	1	2003	I	7	Equipamento de Proteção Civil	D6	Outra					01/01/2003	31/12/2035		20 000,00	20 000,00		6 517,74		6 517,74		32,59
1.2.1.	1	2020	I	1	Centro Municipal de Proteção Civil	D6	Empreitada	80 550,00	456 450,00			02/01/2020	31/12/2024	537 000,00	400 000,00	937 000,00		288 636,69		288 636,69		30,80
2					FUNÇÕES SOCIAIS			2 621 455,00	5 517 446,00					8 138 901,00	27 935 000,00	36 073 901,00		5 482 959,72		8 145 026,66		22,58
2.1.					Educação			521 280,00	1 535 020,00					2 056 300,00	3 926 680,00	5 982 980,00		121 518,57		1 660 803,48		27,76
2.1.1.					Ensino Não Superior			521 280,00	1 535 020,00					2 056 300,00	3 926 680,00	5 982 980,00		121 518,57		1 660 803,48		27,76
2.1.1.	2	2009	I	2	Construção e Reparação de Edifícios Escolares - Adm. Direta	D6	Adm. Dir.					01/01/2009	31/12/2035		4 000,00	4 000,00						
2.1.1.	3	2009	I	4	Aquisição de Equipamento Escolar	D6	Outra	60 000,00				01/01/2009	31/12/2035	60 000,00	120 000,00	180 000,00		90 013,17		98 959,56		54,98
2.1.1.	4	2022	I	27	PDCT - CIM-TTM - Reabilitação da Escola Secundária de Mirandela - 2ª FASE	D6	Empreitada		600,00			15/02/2022		600,00		600,00						
2.1.1.	1	2019	I	1	Reabilitação do Edifício Piaget - ESPROARTE	D6	Empreitada					01/01/2019	31/12/2025		1 299 000,00	1 299 000,00						
2.1.1.	1	2020	I	2	Aquisição de Equipamento Informático - Escolas	D6	Outra					02/01/2020	31/12/2035		40 000,00	40 000,00		10 000,00		10 000,00		25,00
2.1.1.	1	2021	I	1	Construção e Reparação de Edifícios Escolares	D6	Empreitada	74 500,00				02/01/2021	31/12/2025	74 500,00	260 000,00	334 500,00		21 505,40		50 687,96		21,58
2.1.1.	2	2021	I	11	Remodelação e Requalificação da Escola Básica Luciano Cordeiro	D6	Empreitada	360 765,00	1 389 335,00			01/11/2020	01/11/2020	1 750 100,00	2 173 680,00	3 923 780,00				1 309 512,89		33,37
2.1.1.	3	2021	I	12	Remodelação e Requalificação da Escola Básica Luciano Cordeiro - Remoção de Fibrocimento nos Edifícios Escolares	D6	Empreitada	26 015,00	145 085,00			17/05/2021	31/12/2021	171 100,00	30 000,00	201 100,00				170 137,67		84,60
2.3.					Segurança e Ação Sociais			37 000,00						37 000,00	200 000,00	237 000,00		16 508,00		4 218,80		8,75
2.3.2.	3	2002	I	18	Ação social - Situações de Emergência e Calamidade	D6	Outra	37 000,00				01/01/2002	31/12/2035	37 000,00	200 000,00	237 000,00		16 508,00		4 218,80		8,75
2.4.					Habitação e Serviços Coletivos			987 725,00	2 456 676,00					3 444 401,00	16 344 320,00	19 788 721,00		1 274 712,66		2 293 203,89		18,03
2.4.1.					Habitação				700 001,00					700 001,00	5 308 000,00	6 008 001,00		9 310,31		619 031,01		10,46
2.4.1.	2	2002	I	20	Obras de Conservação de Habitações Sociais - Adm. Direta	D6	Adm. Dir.					01/01/2002	31/12/2035		8 000,00	8 000,00		8 631,91		8 631,91		107,90
2.4.1.	2	2016	I	35	PAICD 3.1 - Reabilitação Integral de Edifícios de Habitação Social - Bairro Operário	D6	Empreitada	1,00	1,00			07/06/2016	31/12/2025	1,00	800 000,00	800 001,00		678,40		678,40		0,09
2.4.1.	3	2016	I	36	PAICD 3.2 - Reabilitação Integral de Edifícios de Habitação Social - Bairro do GAT	D6	Empreitada	700 000,00	700 000,00			07/06/2016	31/12/2025	700 000,00	2 500 000,00	3 200 000,00				619 031,01		19,35

Objetivo	Número do projeto			Designação do projeto	Rubrica	Forma de realização	Grupo de Fontes de Financiamento				Datas			Montante Previsto			Montante Executado			Nível de execução financeira anual %	Nível de execução financeira global %
	Código	Ano	Tip				Número	R G	R P	U E	EMPR	Início	Fim	Ano	Anos Seguintes	Total	Anos Anteriores	Ano	Total		
[1]	[2]	[3]	[4]	[5]	[6]	[7]	[8]	[9]	[10]	[11]	[12]	[13]	[14]=[12]+[13]	[15]	[16]	[17]=[15]+[16]	[18]	[19]			
2.4.1.	1	2022	1	5	D6				02/01/2022			2 000 000,00	2 000 000,00								
2.4.2.																					
2.4.2.	1	2002	1	23	D6	419 500,00	73 500,00	73 500,00			493 000,00	2 342 000,00	2 835 000,00	270 816,39	444 766,42	715 582,81	90,22	25,24			
2.4.2.	1	2008	1	3	D6	10 000,00			01/01/2002	31/12/2025		40 000,00	40 000,00	75 249,91		75 249,91		188,13			
2.4.2.	1	2008	1	3	D6	419 500,00	73 500,00	73 500,00	01/01/2008	31/12/2035	493 000,00	1 700 000,00	2 193 000,00	149 456,48	444 766,42	594 222,90	90,22	27,10			
2.4.2.	3	2016	1	7	D6				01/01/2016	31/12/2024		600 000,00	600 000,00	46 110,00		46 110,00		7,69			
2.4.2.	1	2020	1	11	D6				02/01/2020	31/12/2025		2 000,00	2 000,00								
2.4.3.						26 500,00	942 900,00					3 353 000,00	4 322 400,00	329 926,59	531 419,05	861 345,64	54,82	19,93			
2.4.3.	1	2002	1	41	D6	26 500,00	278 500,00	278 500,00	01/01/2002	31/12/2035	305 000,00	2 000 000,00	2 305 000,00	196 008,34	157 564,87	353 573,21	51,66	15,34			
2.4.3.	1	2005	1	12	D6				01/01/2005	31/12/2035		2 000,00	2 000,00	54 446,29		54 446,29		2			
2.4.3.	1	2019	1	2	D6				01/01/2019	31/12/2023	265 500,00	20 000,00	285 500,00	79 471,96	228 611,16	308 083,12	86,11	107,91			
2.4.3.	2	2019	1	3	D6				01/01/2019	31/12/2023	125 500,00	100 000,00	225 500,00		31 530,31	31 530,31	25,12	13,98			
2.4.3.	3	2019	1	4	D6				01/01/2019	31/12/2023		100 000,00	100 000,00								
2.4.3.	4	2019	1	5	D6				01/01/2019	31/12/2024		300 000,00	300 000,00								
2.4.3.	5	2019	1	6	D6				01/01/2019	31/12/2023		50 000,00	50 000,00								
2.4.3.	1	2021	1	2	D6	180 500,00		180 500,00	02/01/2021	31/12/2023	180 500,00	50 000,00	230 500,00		113 712,71	113 712,71	63,00	49,33			
2.4.3.	1	2022	1	7	D6				02/01/2022		21 900,00	100 000,00	121 900,00								
2.4.3.	2	2022	1	6	D6				02/01/2022		71 000,00	131 000,00	202 000,00								

Objetivo	Número do projeto			Designação do projeto	Rubrica	Forma de realização	Grupo de Fontes de Financiamento				Datas			Montante Previsto			Montante Executado			Nível de execução financeira anual %	Nível de execução financeira global %
	Código	Ano	Tip				Número	R G	R P	U E	EMPR	Início	Fim	Ano	Anos Seguintes	Total	Anos Anteriores	Ano	Total		
[1]	[2]	[3]	[4]	[5]	[6]	[7]	[8]	[9]	[10]	[11]	[12]	[13]	[14]=[12]+[13]	[15]	[16]	[17]=[15]+[16]	[18]	[19]			
2.4.3.	3	2022	I	8	6					02/01/2022		500 000,00	500 000,00								
					D6																
2.4.4.																					
2.4.4.	1	2002	I	65	6	22 500,00	87 500,00			01/01/2002	31/12/2035	520 000,00	630 000,00	250 126,99	38 713,44	288 840,43	35,19	45,85			
					D6																
2.4.4.	1	2005	I	15	6					01/01/2005	31/12/2035	2 000,00	2 000,00	11 331,12		11 331,12		566,56			
					D6																
2.4.4.	2	2019	I	8	6					01/01/2019	31/12/2024	300 000,00	300 000,00								
					D6																
2.4.4.	3	2019	I	9	6	34 500,00	34 500,00			01/01/2019	31/12/2023	50 000,00	84 500,00	22 774,31		22 774,31	66,01	26,95			
					D6																
2.4.4.	1	2021	I	4	6		100 000,00			02/01/2021	31/12/2025	50 000,00	150 000,00	52 898,53		133 001,82	80,10	88,67			
					D6																
2.4.4.	2	2021	I	5	6	37 500,00	168 000,00			02/01/2021	31/12/2025	150 000,00	355 500,00	73 841,79		73 841,79	35,93	20,77			
					D6																
2.4.4.	1	2022	I	9	6	11 475,00	65 025,00			02/01/2022		76 320,00	152 820,00								
					D6																
2.4.4.	2	2022	I	10	6					02/01/2022		397 000,00	397 000,00								
					D6																
2.4.5.																					
2.4.5.	2	2002	I	10	6	13 000,00				01/01/2002	31/12/2035	486 000,00	499 000,00	59 373,62	12 177,00	71 550,62	93,67	14,34			
					D6																
2.4.5.	1	2005	I	18	6	5 000,00				01/01/2005	31/12/2035	40 000,00	45 000,00	10 512,81	4 378,80	14 891,61	87,58	33,09			
					D6																
2.4.6.																					
2.4.6.	6	2002	I	91	6	332 000,00				01/01/2002	31/12/2035	800 000,00	1 132 000,00	241 032,26	291 102,79	532 135,05	87,68	47,01			
					D6																
2.4.6.	2	2005	I	20	6					01/01/2005	31/12/2035	20 000,00	20 000,00	1 228,79		1 228,79		6,14			
					D6																
2.4.6.	4	2005	I	22	6	70 000,00				01/01/2005	31/12/2035	200 000,00	270 000,00	38 155,25	67 412,00	105 567,25	96,30	39,10			
					D6																
2.4.6.	1	2017	I	9	6	50 250,00	284 750,00			30/06/2017	31/12/2024	300 000,00	635 000,00	107 483,99		107 483,99	32,09	16,93			
					D6																

Objetivo	Número do projeto			Designação do projeto	Rubrica	Forma de realização	Grupo de Fontes de Financiamento				Datas		Montante Previsto			Montante Executado			Nível de execução financeira anual %	Nível de execução financeira global %
	Código	Ano	Tip				Número	R G	R P	U E	EMPR	Início	Fim	Ano	Anos Seguintes	Total	AnosAnterior es	Ano		
[1]	[2]	[3]	[4]	[5]	[6]	[7]	[8]	[9]	[10]	[11]	[12]	[13]	[14]=[12]+[13]	[15]	[16]	[17]=[15]+[16]	[18]	[19]		
2.4.6.	1	2022	I	11	D6	Empreitada			02/01/2022			650 000,00	650 000,00							
2.4.6.	2	2022	I	12	D6	Empreitada			02/01/2022			1 100 000,00	1 100 000,00							
2.4.6.	3	2022	I	13	D6	Empreitada	500,00		02/01/2022		500,00	200 000,00	200 500,00							
2.5.	0			0			1 075 450,00	1 525 750,00			2 601 200,00	7 464 000,00	10 065 200,00	1 249 327,71	1 646 252,12	2 895 579,83	63,29	28,77		
2.5.1.							424 300,00	1 196 900,00			1 621 200,00	780 000,00	2 401 200,00	590 345,12	955 544,13	1 545 889,25	58,94	64,38		
2.5.1.	1	2020	I	3	D6	Empreitada	27 300,00	122 000,00	02/01/2020	31/12/2022	149 300,00	80 000,00	229 300,00		140 337,11	140 337,11	94,00	61,20		
2.5.1.	2	2020	I	4	D6	Empreitada	1 500 000,00	850 000,00	02/01/2020	31/12/2024	1 000 000,00	640 000,00	1 640 000,00		648 407,40	737 465,12	64,84	44,97		
2.5.1.	3	2020	I	5	D6	Empreitada	7 500,00	31 500,00	02/01/2020	31/12/2023	39 000,00	10 000,00	49 000,00		38 670,00	539 957,40	99,15	101,95		
2.5.1.	4	2020	I	6	D6	Empreitada	34 500,00	193 400,00	02/01/2020	31/12/2023	227 900,00	50 000,00	277 900,00		128 129,62	128 129,62	56,22	46,11		
2.5.1.	2	2022	I	29		Empreitada			02/12/2022		205 000,00		205 000,00							
2.5.1.	2	2022	I	29	D6		30 000,00													
2.5.1.	2	2022	I	29	D6		175 000,00													
2.5.2.							651 150,00	328 850,00			980 000,00	6 684 000,00	7 664 000,00	658 982,59	690 707,99	1 349 690,58	70,48	17,61		
2.5.2.	1	2002	I	13	D6	Empreitada			01/01/2002	31/12/2035		160 000,00	160 000,00		52 879,61	52 879,61	33,05			
2.5.2.	2	2002	I	14	D6	Empreitada	83 500,00		01/01/2002	31/12/2035	83 500,00	200 000,00	283 500,00		72 840,19	202 512,17	87,23	71,43		
2.5.2.	1	2005	I	29	D6	Outra	161 000,00		01/01/2005	31/12/2035	161 000,00	400 000,00	561 000,00		138 944,49	200 703,27	86,30	35,78		
2.5.2.	1	2014	I	9	D6	Empreitada	105 000,00		01/01/2014	31/12/2035	105 000,00	480 000,00	585 000,00		94 951,24	134 670,79	90,43	23,02		
2.5.2.	2	2016	I	24	D6	Outra	163 000,00		01/01/2016	31/12/2022	163 000,00	70 000,00	233 000,00		127 251,03	168 958,55	78,07	72,51		
2.5.2.	1	2019	I	11	D6	Empreitada	77 500,00	42 500,00	01/01/2019	31/12/2023	120 000,00	190 000,00	310 000,00		29 208,30	271 657,10	24,34	87,63		
2.5.2.	2	2020	I	8	D6	Empreitada	24 000,00	122 000,00	02/01/2020	31/12/2023	146 000,00	150 000,00	296 000,00		94 526,49	140 622,59	64,74	47,51		

Objetivo	Número do projeto			Designação do projeto	Rubrica	Forma de realização	Grupo de Fontes de Financiamento				Datas		Montante Previsto			Montante Executado			Nível de execução financeira anual %	Nível de execução financeira global %
	Código	Ano	Tip				Número	R G	R P	U E	EMPR	Início	Fim	Ano	Anos Seguintes	Total	AnosAnteriores	Ano		
[1]	[2]	[3]	[4]	[5]	[6]	[7]	[8]	[9]	[10]	[11]	[12]	[13]	[14]=[12]+[13]	[15]	[16]	[17]=[15]+[16]	[18]	[19]		
2.5.2.	3	2020	I	9	D6	Outra	19 000,00	82 500,00		02/01/2020	31/12/2023	101 500,00	150 000,00	251 500,00	44 700,25	101 239,25	145 939,50	99,74	58,03	
2.5.2.	3	2021	I	8	D6	Empreitada	7 500,00	-7 500,00		02/01/2021	31/12/2023		20 500,00	20 500,00						
2.5.2.	1	2022	I	14	D6	Empreitada				02/01/2022			1 700 000,00	1 700 000,00						
2.5.2.	2	2022	I	15	D6	Empreitada		32 000,00		02/01/2022		32 000,00	470 000,00	502 000,00		31 747,00	31 747,00	99,21	6,32	
2.5.2.	3	2022	I	16	D6	Empreitada		49 000,00		02/01/2022		49 000,00	20 000,00	69 000,00						
2.5.2.	4	2022	I	17	D6	Empreitada				02/01/2022			2 650 000,00	2 650 000,00						
3	0	0	0	0			2 191 299,00	4 628 741,00				6 820 040,00	35 499 000,00	42 319 040,00	4 971 368,66	4 328 186,15	9 299 554,81	63,46	21,98	
3.1.	2	2014	I	12	D6	Empreitada	8 274,00	21 966,00		01/01/2014	31/12/2035		8 000,00	8 000,00		29 976,27	317 737,00	99,13	198,29	
3.1.	3	2014	I	13	D6	Adm. Dir.				01/01/2014	31/12/2035		20 000,00	20 000,00	24 794,16	24 794,16			123,97	
3.1.	4	2014	I	14	D6	Outra				02/01/2014	31/12/2035		2 000,00	2 000,00						
3.1.	1	2017	I	7	D6	Empreitada	8 274,00	21 966,00		28/04/2017	31/12/2023	30 240,00	100 000,00	130 240,00	262 966,57	29 976,27	292 942,84	99,13	224,93	
3.2.	5	2002	I	27	D6	Outra	423 500,00	1 671 500,00				2 095 000,00	6 470 000,00	8 565 000,00	955 197,80	1 772 948,62	2 728 146,42	84,63	31,85	
3.2.	5	2002	I	27	D6	Outra	125 000,00			01/01/2016	31/12/2025	125 000,00	400 000,00	525 000,00	189 319,13	67 015,91	256 335,04	53,61	48,83	
3.2.	2	2016	I	26	D6	Empreitada	249 000,00	1 411 000,00		27/04/2018	31/12/2021	1 660 000,00	1 400 000,00	3 060 000,00	333 974,20	1 422 743,29	1 756 717,49	85,71	57,41	
3.2.	1	2018	I	2	D6	Empreitada	49 500,00	260 500,00		02/01/2022		310 000,00	20 000,00	330 000,00	431 904,47	283 189,42	715 093,89	91,35	216,70	
3.2.	1	2022	I	18	D6	Empreitada				02/01/2022			450 000,00	450 000,00						
3.2.	2	2022	I	19	D6	Empreitada				01/01/2016	31/12/2025		4 200 000,00	4 200 000,00						

Objetivo	Número do projeto			Designação do projeto	Rubrica	Forma de realização	Grupo de Fontes de Financiamento				Datas			Montante Previsto			Montante Executado			Nível de execução financeira %	Nível de execução financeira global %		
	Código	Ano	Tip				Número	[1]	[2]	[3]	[4]	[5]	[6]	[7]	[8]	[9]	[10]	[11]	[12]			[13]	[14]=[12]+[13]
3.3.	0	0	I	0	Transportes e Comunicações					1 747 200,00	2 798 100,00					4 545 300,00	25 399 000,00	29 944 300,00	3 432 496,01	2 505 950,26	5 938 446,27	55,13	19,83
3.3.1.	7	2002	I	75	Arruamentos, Muros e Passeios em Diversas Aldeias	Empreitada	D6		Empreitada	101 000,00	60 000,00			01/01/2002	31/12/2035	161 000,00	800 000,00	961 000,00	372 792,01	97 251,90	470 043,91	60,41	48,91
3.3.1.	8	2002	I	76	Arruamentos, Muros, Passeios e Pavimentos na Cidade	Empreitada	D6		Empreitada	332 000,00	140 000,00			01/01/2002	31/12/2035	472 000,00	3 200 000,00	3 672 000,00	517 340,17	279 959,90	797 300,07	59,31	21,71
3.3.1.	10	2002	I	77	Reparação de Estradas e Caminhos Diversos - Rede Municipal	Empreitada	D6		Empreitada	720 000,00	780 000,00			01/01/2002	31/12/2035	1 500 000,00	4 000 000,00	5 500 000,00	1 060 602,57	1 094 664,43	2 155 267,00	72,98	39,19
3.3.1.	13	2002	I	80	Sinalização e Trânsito	Outra	D6		Outra	136 000,00	5 000,00			01/01/2002	31/12/2035	141 000,00	2 000 000,00	2 141 000,00	145 779,67	4 642,78	150 422,45	3,29	7,03
3.3.1.	1	2005	I	31	Arruamentos, Muros e Passeios em Diversas Aldeias –Admin. Direta	Adm. Dir.	D6		Adm. Dir.					01/01/2005	31/12/2035		8 000,00	8 000,00	73 066,94		73 066,94		913,34
3.3.1.	4	2005	I	34	Arruamentos, Muros, Passeios e Pavimet. na Cidade –Admin. Direta	Adm. Dir.	D6		Adm. Dir.					01/01/2005	31/12/2035		2 000,00	2 000,00	33 677,69		33 677,69		1 683,88
3.3.1.	5	2005	I	35	Reparação de Estradas e Caminhos Diversos - Rede Mun.–Admin. Dir.	Adm. Dir.	D6		Adm. Dir.	51 000,00				01/01/2005	31/12/2035	51 000,00	100 000,00	151 000,00	63 101,40	14 289,41	77 390,81	28,02	51,25
3.3.1.	6	2005	I	36	Construção e Reparação de Pontes e Pontões - Administração Direta	Adm. Dir.	D6		Adm. Dir.					01/01/2005	31/12/2035		2 000,00	2 000,00	1 771,20		1 771,20		88,56
3.3.1.	1	2016	I	30	PMUS 1 - Criação da Rede Ciclável e Via Pedonal	Empreitada	D6		Empreitada	263 175,00	1 161 325,00			01/01/2016	31/12/2025	1 424 500,00	8 937 000,00	10 361 500,00	485 081,45	419 878,96	904 960,41	29,48	8,73
3.3.1.	6	2016	I	38	PAMUS 2 - Interface Multimodal da Cidade de Mirandela	Empreitada	D6		Empreitada	7 500,00	9 800,00			07/06/2016	31/12/2023	17 300,00		17 300,00	551 593,98	15 372,97	566 966,95	88,86	277,27
3.3.1.	1	2020	I	10	PAMUS 4 - Interface da Estação Ferroviária de Mirandela	Empreitada	D6		Empreitada	95 025,00	538 475,00			02/01/2020	31/12/2024	633 500,00	800 000,00	1 433 500,00	91 548,88	483 486,47	575 035,35	76,32	40,11
3.3.1.	2	2020	I	13	Construção e Reparação de Pontes e Pontões	Empreitada	D6		Empreitada	22 500,00	102 500,00			02/01/2020	31/12/2025	125 000,00	400 000,00	525 000,00	36 140,05	96 403,44	132 543,49	77,12	25,25
3.3.1.	1	2022	I	20	Reabilitação da Ponte Românica de Mirandela	Empreitada	D6		Empreitada					02/01/2022			1 000 000,00	1 000 000,00					
3.3.1.	2	2022	I	21	Beneficção do Aproveitamento de Fins Múltiplos de Mirandela no Rio Tua	Empreitada	D6		Empreitada					02/01/2022			3 000 000,00	3 000 000,00					
3.3.1.	3	2022	I	22	Mob.Sustentável –Posto Carregamento Rápido Acesso Público	Empreitada	D6		Empreitada					02/01/2022			200 000,00	200 000,00					
3.3.1.	4	2022	I	23	Requalificação do Aeródromo	Empreitada	D6		Empreitada	19 000,00	1 000,00			02/01/2022		20 000,00	750 000,00	770 000,00					
3.3.1.	5	2022	I	24	Reordenamento da Rede de Transportes Coletivos Urbanos	Empreitada	D6		Empreitada					02/01/2022			200 000,00	200 000,00					
3.4.	0	0	I	0	Comércio e Turismo												2 500 000,00	2 500 000,00	70 340,40	70 340,40	70 340,40	2,81	2,81

Objetivo	Número do projeto		Designação do projeto	Rúbrica	Forma de realização	Grupo de Fontes de Financiamento			Datas		Montante Previsto			Montante Executado			Nível de execução financeira anual %	Nível de execução financeira global %
	Código	Ano				Tip	R G	R P	U E	EMPR	Início	Fim	Ano	Anos Seguintes	Total	Anos Anteriores		
[1]	[2]	[3]	[4]	[5]	[6]	[7]	[8]	[9]	[10]	[11]	[12]	[13]	[14]=[12]+[13]	[15]	[16]	[17]=[15]+[16]	[18]	[19]
3.4.1.	1	2019	I	12	Remodelação do Mercado Municipal				01/01/2019	31/12/2025		2 500 000,00	2 500 000,00	30 353,10	30 353,10	30 353,10	1,21	
3.4.1.	4	2020	I	14	Cartão Comércio Mirandela				17/05/2020	31/12/2021				39 987,30	39 987,30	39 987,30		
3.5.					Outras Funções Económicas	12 325,00	137 175,00				149 500,00	1 000 000,00	1 149 500,00	225 573,72	19 311,00	244 884,72	12,92	21,30
3.5.	1	2003	I	58	Estudos e Projetos	12 325,00	137 175,00		01/01/2003	31/12/2035	149 500,00	1 000 000,00	1 149 500,00	225 573,72	19 311,00	244 884,72	12,92	21,30
TOTAL						5 916 431,31	10 638 137,00				16 554 568,31	75 300 000,00	91 854 568,31	8 890 756,88	10 724 747,99	19 615 504,87		

ORGÃO EXECUTIVO
 Exec. de 2023

2 J. J. P. Rodrigues
 2 J. J. P. Rodrigues
 2 J. J. P. Rodrigues
 2 J. J. P. Rodrigues

ORGÃO DELIBERATIVO
 Exec. de 2023

J. J. P. Rodrigues
 J. J. P. Rodrigues

Anexo às Demonstrações Orçamentais

De acordo com o Ponto 9. – Finalidade das Demonstrações Orçamentais da Norma de Contabilidade Pública 26 – Contabilidade e Relato Financeiro (NCP 26), “*As demonstrações orçamentais são uma representação estruturada da execução e desempenho orçamental de uma entidade. Consequentemente, os objetivos das demonstrações orçamentais de finalidades gerais são o de proporcionar informação acerca do orçamento inicial, das alterações orçamentais, da execução das despesas e das receitas orçamentadas, dos pagamentos e recebimentos e do desempenho orçamental*”.

O Anexo às Demonstrações Orçamentais, é composto pelo conjunto de elementos que a seguir se apresentam:

Anexo I – Alterações Orçamentais da Receita;

Anexo II – Alterações Orçamentais da Despesa;

Anexo III – Alterações ao Plano Plurianual de Investimentos

Anexo IV – Operações de Tesouraria

Anexo V – Contratação Administrativa

Anexo V.1 – Contratação Administrativa – Situação dos Contratos

Anexo V.2 – Contratação Administrativa – Adjudicações por tipo de Procedimento

Anexo VII – Transferências e Subsídios

Anexo VI.1 – Transferências e Subsídios – Receita

Anexo VI.2 – Transferências e Subsídios – Despesa

Anexo VIII – Outras Divulgações

Certificação Legal de Contas

Anexo I - Alterações orçamentais da receita

PERÍODO: 2022/01/02 a 2022/12/31, TOTAL DE ALTERAÇÕES PERMUTATIVAS: 0, TOTAL DE ALTERAÇÕES MODIFICATIVAS: 2, DO ANO CONTABILÍSTICO 2022

Rubricas	Identificação da Classificação		Alterações Orçamentais				Previsões corrigidas	Observações
	[1]	[2]	Previsões iniciais	Inscrições / reforços	Diminuições / anulações	Créditos especiais		
R1								
		Receita fiscal	3 527 280,00	485 600,00			4 012 880,00	
R11		Impostos diretos	3 438 200,00	480 000,00			3 918 200,00	
	01	IMPOSTOS DIRECTOS	3 438 200,00	480 000,00			3 918 200,00	
	0102	Outros	3 438 200,00	480 000,00			3 918 200,00	
	010202	Imposto Municipal Sobre Imóveis	2 233 500,00				2 233 500,00	
	010203	Imposto Único de Circulação	509 000,00	40 000,00			549 000,00	
	010204	Imposto Municipal Sobre as Transmissões Onerosas de Imóveis	695 200,00	440 000,00			1 135 200,00	
	010299	Impostos Diretos Diversos	500,00				500,00	
R12		Impostos indiretos	89 080,00	5 600,00			94 680,00	
	02	IMPOSTOS INDIRECTOS	89 080,00	5 600,00			94 680,00	
	0202	Outros	89 080,00	5 600,00			94 680,00	
	020206	Impostos Indiretos Específicos das Autarquias Locais	89 080,00	5 600,00			94 680,00	
	02020601	Mercados e Feiras	30,00				30,00	
	02020602	Loteamentos e Obras	10 500,00				10 500,00	
	02020603	Ocupação da Via Pública	950,00	2 500,00			3 450,00	
	02020605	Publicidade	200,00	600,00			800,00	
	02020606	Saneamento	100,00				100,00	
	02020699	Outros	77 300,00	2 500,00			79 800,00	
	0202069901	Taxa Municipal de Direitos de Passagem	6 700,00	2 500,00			9 200,00	
	0202069902	Taxa de Depósito de Ficha Técnica de Habitação	100,00				100,00	
	0202069999	Impostos Indiretos Diversos	70 500,00				70 500,00	
	020206999901	CONTROLO METROLÓGICO	22 500,00				22 500,00	
	020206999999	IMPOSTOS INDIRECTOS DIVERSOS	48 000,00				48 000,00	
R3		Taxas, multas e outras penalidades	314 678,00	32 000,00			346 678,00	
	04	TAXAS, MULTAS E OUTRAS PENALIDADES	314 678,00	32 000,00			346 678,00	
	0401	Taxas	247 578,00	30 000,00			277 578,00	
	040123	Taxas Específicas das Autarquias Locais	247 578,00	30 000,00			277 578,00	
	04012301	Mercados e Feiras	10 400,00	10 000,00			20 400,00	

Rubricas	Identificação da Classificação		Tipo	Previsões iniciais	Alterações Orçamentais			Previsões corrigidas	Observações
	Designação	[1]			[2]	[3]	[4]		
04012302	Loteamentos e Obras			175 000,00				175 000,00	
04012303	Ocupação da Via Pública			100,00				100,00	
04012306	Saneamento			100,00				100,00	
04012399	Outras		M	61 978,00	20 000,00			81 978,00	
0401239901	Taxa de Depósito de Ficha Técnica da Habitação			100,00				100,00	
0401239902	Emissão do Certificado de Registo			78,00				78,00	
0401239999	Outras		M	61 800,00	20 000,00			81 800,00	
0402	Multas e Outras Penalidades		M	67 100,00	2 000,00			69 100,00	
040201	Juros de Mora			10 000,00				10 000,00	
040202	Juros Compensatórios			7 000,00				7 000,00	
040204	Coimas e Penalidades por Contra-Ordenações			50 000,00				50 000,00	
040299	Multas e Penalidades Diversas		M	100,00	2 000,00			2 100,00	
R4	Rendimentos de propriedade		M	2 404 400,00	15 600,00			2 420 000,00	
05	RENDIMENTOS DE PROPRIEDADE		M	2 404 400,00	15 600,00			2 420 000,00	
0502	Juros - Sociedades Financeiras			1 200,00				1 200,00	
050201	Bancos e Outras Instituições Financeiras			1 200,00				1 200,00	
0507	Dividendos e Participações nos Lucros de Sociedades			100,00				100,00	
050702	Empresas Públicas Municipais e Intermunicipais			100,00				100,00	
0509	Participações nos Lucros de Administrações Públicas		M	100,00	15 600,00			15 700,00	
050999	Outros		M	100,00	15 600,00			15 700,00	
0510	Rendas			2 403 000,00				2 403 000,00	
051001	Terrenos			3 000,00				3 000,00	
051005	Bens de Domínio Público			2 000 000,00				2 000 000,00	
051099	Outros			400 000,00				400 000,00	
R5	Transferências e subsídios correntes		M	15 520 923,00		278 042,00		15 242 881,00	
R51	Transferências correntes		M	15 520 923,00		278 042,00		15 242 881,00	
R511	Administrações Públicas		M	15 520 923,00		278 042,00		15 242 881,00	
R5111	Administração Central - Estado Português		M	14 920 823,00		278 042,00		14 642 781,00	
06	TRANSFERÊNCIAS CORRENTES		M	14 920 823,00		278 042,00		14 642 781,00	

Rubricas	Identificação da Classificação		Tipo	Previsões iniciais	Alterações Orçamentais			Previsões corrigidas	Observações	
	[1]	Designação			[2]	[3]	[4]			[5]
0603		Administração Central	M	14 920 823,00			278 042,00		14 642 781,00	
060301		Estado	M	13 466 170,00			278 042,00		13 188 128,00	
06030101		Fundo de Equilíbrio Financeiro	M	9 969 467,00			84 673,00		9 884 794,00	
06030102		Fundo Social Municipal	M	510 594,00			109 432,00		401 162,00	
06030103		Participação Variável no IRS	M	396 052,00			59 706,00		336 346,00	
06030106		Transferência de Competências Lei n.º 50/2018 - Adm. Central - Estado		1 891 356,00					1 891 356,00	
06030107		PARTICIPAÇÃO NO IVA - ART.º 26º-A DA LEI 73/2013	M	104 446,00			24 231,00		80 215,00	
06030199		Outras		594 255,00					594 255,00	
0603019901		DIREÇÃO GERAL DOS ESTABELECIMENTOS ESCOLARES (DGES)		200 000,00					200 000,00	
0603019999		OUTRAS		394 255,00					394 255,00	
060306		Estado - Participação Comunitária em Projetos Co-Financiados		1 454 653,00					1 454 653,00	
R5112		Administração Central - Outras entidades		600 100,00					600 100,00	
06		TRANSFERÊNCIAS CORRENTES		600 100,00					600 100,00	
0603		Administração Central		600 100,00					600 100,00	
060307		SERVIÇOS E FUNDOS AUTÓNOMOS		100,00					100,00	
06030701		Transferência de Competências Lei n.º 50/2018 - Serv. Fundos Autónomos		100,00					100,00	
060309		Serviços e Fundos Autónomos-Subsistema de Proteção à Família e Políticas Ativas de Emprego e Formação Profissional		600 000,00					600 000,00	
R6		Venda de bens e serviços	M	5 870 200,00					5 930 600,00	
07		VENDA DE BENS E SERVIÇOS CORRENTES	M	5 870 200,00			60 400,00		5 930 600,00	
0701		Venda de Bens		2 117 500,00					2 117 500,00	
070102		Livros e Documentação Técnica		5 000,00					5 000,00	
070105		Bens Inutilizados		5 000,00					5 000,00	
070106		Produtos Agrícolas e Pecuários		5 000,00					5 000,00	
070108		MERCADORIAS		2 100 500,00					2 100 500,00	
07010802		Água		2 100 000,00					2 100 000,00	
07010899		Outras		500,00					500,00	
070111		PRODUTOS ACABADOS E INTERMÉDIOS		1 000,00					1 000,00	
07011103		Eletricidade		500,00					500,00	

Rubricas	Identificação da Classificação		Tipo	Previsões iniciais	Alterações Orçamentais			Previsões corrigidas	Observações
	Designação	[1]			[2]	[3]	Inscrições / reforços		
07011199	Outros			500,00				500,00	
070199	Outros			1 000,00				1 000,00	
0702	Serviços		M	3 542 700,00	60 200,00			3 602 900,00	
070201	Aluguer de Espaços e Equipamentos			1 000,00				1 000,00	
070206	Reparações			500,00				500,00	
070208	Serviços Sociais, Recreativos, Culturais e de Desporto			175 500,00				175 500,00	
07020803	Serviços Culturais			500,00				500,00	
0702080399	Outros			100 000,00				100 000,00	
07020804	Serviços Desportivos			100 000,00				100 000,00	
070209	Serviços Específicos das Autarquias			75 000,00				75 000,00	
07020901	Saneamento		M	3 095 200,00	200,00			3 095 400,00	
07020902	Resíduos Sólidos			1 350 000,00				1 350 000,00	
07020903	Transportes Coletivos de Pessoas e Mercadorias			1 200 000,00				1 200 000,00	
0702090302	Transportes Escolares		M	200,00	200,00			400,00	
0702090303	Transportes de Pessoas e Mercadorias			100,00				100,00	
07020904	Trabalhos por Conta de Particulares		M	100,00	200,00			300,00	
07020905	Cemitérios			30 000,00				30 000,00	
07020906	Mercados e Feiras			25 000,00				25 000,00	
07020907	Parques de Estacionamento			50 000,00				50 000,00	
07020908	Parque de Campismo			160 000,00				160 000,00	
07020999	Outros			250 000,00				250 000,00	
070299	Outros			30 000,00				30 000,00	
07029901	Jardim de Infância		M	270 500,00	60 000,00			330 500,00	
07029902	Ensino Básico - Alimentação e Prolongamento do Horário			20 000,00				20 000,00	
07029903	Residência de Estudantes - Alimentação e Alojamento		M	90 000,00	60 000,00			150 000,00	
07029999	Outros			160 000,00				160 000,00	
0703	Rendas			500,00				500,00	
070301	Habitacões		M	210 000,00	200,00			210 200,00	
070302	Edifícios		M	10 000,00	200,00			10 200,00	

Rubricas	Identificação da Classificação		Tipo	Previsões iniciais	Alterações Orçamentais			Previsões corrigidas	Observações		
	Designação	[1]			[2]	[3]	Inscrições / reforços			Diminuições / anulações	Créditos especiais
R7	070399	Outras		50 000,00				50 000,00			
		Outras receitas correntes	M	993 000,00				784 108,00			223 892,00
	08	OUTRAS RECEITAS CORRENTES	M	993 000,00	15 000,00	784 108,00		223 892,00			223 892,00
	0801	Outras	M	993 000,00	15 000,00	784 108,00		223 892,00			223 892,00
	080199	Outras	M	993 000,00	15 000,00	784 108,00		223 892,00			223 892,00
	08019901	Indemnizações por Deterioração, Roubo e Extravio de Bens Patrimoniais		500,00				500,00			
	08019902	Indemnizações por Estragos Provocados por Outrem em Viaturas ou Outros Equipamentos		2 500,00				2 500,00			
	08019903	IVA Reembolsado	M	80 000,00	15 000,00			95 000,00			
	08019999	Diversas	M	910 000,00		784 108,00		125 892,00			
		Venda de bens de investimento		137 000,00				137 000,00			
	09	VENDAS DE BENS DE INVESTIMENTO		137 000,00				137 000,00			
	0901	Terrenos		25 500,00				25 500,00			
	090101	Sociedades e Quase-Sociedades Não Financeiras		25 000,00				25 000,00			
	090110	Famílias		500,00				500,00			
0902	Habitacões		500,00				500,00				
090210	Famílias		500,00				500,00				
0903	Edifícios		1 000,00				1 000,00				
090301	Sociedades e Quase-Sociedades Não Financeiras		500,00				500,00				
090303	Administração Pública - Administração Central - Estado		500,00				500,00				
0904	Outros Bens de Investimento		110 000,00				110 000,00				
R8	090401	Sociedades e Quase-Sociedades Não Financeiras		70 000,00				70 000,00			
	09040101	Equipamento de Transporte		10 000,00				10 000,00			
	09040102	Maquinaria e Equipamento		10 000,00				10 000,00			
	09040199	Outros		50 000,00				50 000,00			
	090410	Famílias		40 000,00				40 000,00			
	09041001	Equipamento de Transporte		20 000,00				20 000,00			
	09041002	Maquinaria e Equipamento		10 000,00				10 000,00			
	09041099	Outros		10 000,00				10 000,00			

Rubricas	Identificação da Classificação		Tipo	Previsões iniciais	Alterações Orçamentais			Previsões corrigidas	Observações
	[1]	Designação			[2]	[3]	[4]		
R9		Transferências e subsídios de capital	M	17 271 213,00	105 000,00	4 505 375,00	12 870 838,00		
R91		Transferências de capital	M	17 271 213,00	105 000,00	4 505 375,00	12 870 838,00		
R911		Administrações Públicas	M	17 271 213,00	105 000,00	4 505 375,00	12 870 838,00		
R9111		Administração Central - Estado Português	M	17 270 213,00	105 000,00	4 505 375,00	12 869 838,00		
10		TRANSFERÊNCIAS DE CAPITAL	M	17 270 213,00	105 000,00	4 505 375,00	12 869 838,00		
1003		Administração Central	M	17 270 213,00	105 000,00	4 505 375,00	12 869 838,00		
100301		Estado	M	2 443 887,00	105 000,00	874 064,00	1 674 823,00		
10030101		Fundo de Equilíbrio Financeiro		1 098 311,00			1 098 311,00		
10030105		Art. 35.º n.º 3 da Lei 73/2013		1 194 576,00		874 064,00	320 512,00		
10030106		Transferência de Competências Lei n.º 50/2018 - Adm. Central - Estado	M	1 000,00			1 000,00		
10030199		Outras	M	150 000,00	105 000,00		255 000,00		
100307		Estado - Participação Comunitária em Projetos Co-Financiados	M	14 826 326,00		3 631 311,00	11 195 015,00		
R9112		Administração Central - Outras entidades		1 000,00			1 000,00		
10		TRANSFERÊNCIAS DE CAPITAL		1 000,00			1 000,00		
1003		Administração Central		1 000,00			1 000,00		
100308		INATITUTO NACIONAL DE HABITAÇÃO		1 000,00			1 000,00		
10030801		Transferência de Competências Lei n.º 50/2018 - Serv. Fundos Autónomos		1 000,00			1 000,00		
R10		Outras receitas de capital		515 000,00			515 000,00		
13		OUTRAS RECEITAS DE CAPITAL		515 000,00			515 000,00		
1301		Outras		515 000,00			515 000,00		
130101		Indemnizações		5 000,00			5 000,00		
130199		Outras		510 000,00			510 000,00		
R11		Reposições não abatidas aos pagamentos	M		20 000,00		20 000,00		
15		REPOSIÇÕES NÃO ABATIDAS NOS PAGAMENTOS	M		20 000,00		20 000,00		
1501		REPOSIÇÕES NÃO ABATIDAS NOS PAGAMENTOS	M		20 000,00		20 000,00		
150101		REPOSIÇÕES NÃO ABATIDAS NOS PAGAMENTOS	M		20 000,00		20 000,00		
R12		Receita com ativos financeiros		80 000,00			80 000,00		
11		ACTIVOS FINANCEIROS		80 000,00			80 000,00		
1108		ACÇÕES E OUTRAS PARTICIPAÇÕES		80 000,00			80 000,00		

Rubricas	Identificação da Classificação		Tipo	Previsões iniciais	Alterações Orçamentais			Previsões corrigidas	Observações
	[1]	Designação			[2]	[3]	[4]		
R13	110801	SOCIEDADES E QUASE-SOCIEDADES NÃO FINANCEIRA		80 000,00				80 000,00	
	12	Receita com passivos financeiros							
	1205	PASSIVOS FINANCEIROS							
	120502	EMPRÉSTIMOS A CURTO PRAZO							
	1206	SOCIEDADES FINANCEIRAS							
	120602	EMPRÉSTIMOS A MÉDIO E LONGO PRAZOS							
R14		SOCIEDADES FINANCEIRAS							
	16	Saldo da Gerência Anterior - Operações Orçamentais	M		301 127,31			301 127,31	
	1601	SALDO DA GERÊNCIA ANTERIOR	M		301 127,31			301 127,31	
	160101	SALDO ORÇAMENTAL	M		301 127,31			301 127,31	
		NA POSSE DO SERVIÇO	M		301 127,31			301 127,31	
TOTAL				46 633 694,00	1 034 727,31	5 567 525,00	42 100 896,31		

(2) Tipo - campo de identificação do tipo de alteração: P se alteração permutativa, M se alteração modificativa

Anexo II - Alterações orçamentais da despesa

PERÍODO: 2022/01/02 a 2022/12/31, TOTAL DE ALTERAÇÕES PERMUTATIVAS: 8, TOTAL DE ALTERAÇÕES MODIFICATIVAS: 2, DO ANO CONTABILÍSTICO 2022 Euros

Rubricas	Identificação da Classificação	Designação	Tipo	Alterações Orçamentais			Dotações corrigidas	Observações
				Dotações iniciais	Inscrições / reforços	Diminuições / anulações		
	[1]		[2]	[3]	[4]	[5]	[6]	
D1		Despesas com o pessoal	P/M	8 764 500,00	447 000,00	860 000,00		8 351 500,00
D11		Remunerações Certas e Permanentes	P/M	6 743 000,00	237 000,00	566 000,00		6 414 000,00
	01	ADMINISTRAÇÃO AUTÁRQUICA	P/M	6 743 000,00	237 000,00	566 000,00		6 414 000,00
	0102	CÂMARA MUNICIPAL	P/M	6 743 000,00	237 000,00	566 000,00		6 414 000,00
	01	DESPESAS COM O PESSOAL	P/M	6 743 000,00	237 000,00	566 000,00		6 414 000,00
	0101	Remunerações Certas e Permanentes	P/M	6 743 000,00	237 000,00	566 000,00		6 414 000,00
	010101	Titulares de Órgãos de Soberania e Membros de Órgãos Autárquicos	P/M	135 000,00	10 000,00	4 000,00		141 000,00
	010104	Pessoal em Reg. Contrato de Trabalho em Funções Públicas	P/M	4 385 000,00	5 000,00	380 000,00		4 010 000,00
	01010401	Pessoal em Funções	P/M	4 150 000,00	5 000,00	155 000,00		4 000 000,00
	0101040101	PESSOAL EM FUNÇÕES	M	3 500 000,00		150 000,00		3 350 000,00
	0101040102	PESSOAL EM FUNÇÕES - COMPARTICIPADO	P/M	650 000,00	5 000,00	5 000,00		650 000,00
	01010402	Alterações Obrigatórias de Posicionamento Remuneratório	P/M	35 000,00		35 000,00		
	0101040200	Alterações Obrigatórias de Posicionamento Remuneratório	P/M	30 000,00		30 000,00		
	01010404	Recrutamento de Pessoal para Novos Postos de Trabalho	M	5 000,00		5 000,00		
	0101040401	Recrutamento de Pessoal para Novos Postos de Trabalho	M	200 000,00		190 000,00		10 000,00
	010106	Pessoal Contratado a Termo	M	200 000,00		190 000,00		10 000,00
	01010601	Pessoal em Funções	P/M	150 000,00	25 000,00	38 000,00		137 000,00
	0101060102	Pessoal em Funções - Comparticipado	P	110 000,00	25 000,00			135 000,00
	01010604	Recrutamento de Pessoal para Novos Postos de Trabalho	P	110 000,00	25 000,00			135 000,00
	010107	Pessoal em Regime de Tarefa ou Avença	M	40 000,00		38 000,00		2 000,00
	010108	Pessoal Aguardando Aposentação	P	350 000,00	122 000,00			472 000,00
	010109	Pessoal em Qualquer Outra Situação	M	20 000,00		10 000,00		10 000,00
	010111	Despesas de Representação	P/M	160 000,00	70 000,00	10 000,00		220 000,00

Rubricas	Identificação da Classificação		Tipo	Dotações iniciais	Alterações Orçamentais			Dotações corrigidas	Observações
	[1]	Designação			[2]	[3]	[4]		
D12	010113	Subsídio de Refeição	P	48 000,00	5 000,00			53 000,00	
	010114	Subsídios de Férias e Natal	M	65 000,00		20 000,00		45 000,00	
	010115	Remunerações por Doença e Maternidade/Paternidade	P/M	600 000,00		45 000,00		555 000,00	
		Abonos Variáveis ou Eventuais	P/M	185 000,00	49 500,00			228 000,00	
	01	ADMINISTRAÇÃO AUTÁRQUICA	P/M	185 000,00	49 500,00	6 500,00		228 000,00	
	0101	ASSEMBLEIA MUNICIPAL	P	61 000,00	9 500,00			70 500,00	
		DESPESAS COM O PESSOAL	P	61 000,00	9 500,00			70 500,00	
	0102	Abonos Variáveis ou Eventuais	P	61 000,00	9 500,00			70 500,00	
	010204	Ajudas de Custo	P	15 000,00	9 500,00			24 500,00	
	010213	Outros Suplementos e Prémios		46 000,00				46 000,00	
	01021303	Senhas de Presença		46 000,00				46 000,00	
	0102	CÂMARA MUNICIPAL	P/M	124 000,00	40 000,00	6 500,00		157 500,00	
	01	DESPESAS COM O PESSOAL	P/M	124 000,00	40 000,00	6 500,00		157 500,00	
	0102	Abonos Variáveis ou Eventuais	P/M	124 000,00	40 000,00	6 500,00		157 500,00	
010202	Horas Extraordinárias	P	12 000,00	5 000,00			17 000,00		
010203	Alimentação e Alojamento		1 000,00				1 000,00		
010204	Ajudas de Custo	P/M	10 000,00	8 000,00	5 500,00		12 500,00		
010205	Abono para Falhas	P	14 000,00	7 000,00			21 000,00		
010213	Outros Suplementos e Prémios	M	7 000,00		1 000,00		6 000,00		
01021302	Outros	M	1 000,00		1 000,00		6 000,00		
01021303	Senhas de Presença		6 000,00				6 000,00		
010214	Outros Abonos em Numerário ou Espécie	P	80 000,00	20 000,00			100 000,00		
D13		Segurança social	P/M	1 836 500,00	160 500,00	287 500,00		1 709 500,00	
	01	ADMINISTRAÇÃO AUTÁRQUICA	P/M	1 836 500,00	160 500,00	287 500,00		1 709 500,00	

Rubricas	Identificação da Classificação		Tipo	Dotações iniciais	Alterações Orçamentais			Dotações corrigidas	Observações
	[1]	Designação			[2]	[3]	[4]		
0102			P/M	1 836 500,00	160 500,00	287 500,00	1 709 500,00	1 709 500,00	
	01	CÂMARA MUNICIPAL	P/M	1 836 500,00	160 500,00	287 500,00	1 709 500,00	1 709 500,00	
	0103	DESPESAS COM O PESSOAL	P/M	1 836 500,00	160 500,00	287 500,00	1 709 500,00	1 709 500,00	
	010301	Segurança Social	P/M	150 000,00		45 000,00	105 000,00	105 000,00	
	010302	Encargos com a Saúde		70 000,00			70 000,00	70 000,00	
	010303	Outros Encargos com a Saúde	M	20 000,00		2 500,00	17 500,00	17 500,00	
	010304	Subsídio Familiar a Crianças e Jovens	P/M	3 000,00	8 500,00	2 500,00	9 000,00	9 000,00	
	010305	Outras Prestações Familiares	P/M	1 505 500,00		105 000,00	1 400 500,00	1 400 500,00	
	01030501	Contribuições para a Segurança Social	P/M	5 000,00		5 000,00			
	01030502	Assistência na Doença dos Funcionários Públicos - ADSE	P/M	1 500 000,00		100 000,00	1 400 000,00	1 400 000,00	
	0103050201	Segurança Social do Pessoal em Regime de Contrato de Trabalho em Funções Públicas (RCTFP)	P/M	1 000 000,00		40 000,00	960 000,00	960 000,00	
	0103050202	Caixa Geral de Aposentações	P/M	500 000,00		60 000,00	440 000,00	440 000,00	
	01030503	Segurança Social - Regime Geral		500,00			500,00	500,00	
	010306	Outros	P	2 000,00	2 000,00		4 000,00	4 000,00	
	010308	Acidentes em Serviço e Doenças Profissionais	M	1 000,00		1 000,00			
	010309	Outras Pensões	P/M	80 000,00	150 000,00	130 000,00	100 000,00	100 000,00	
	01030901	Seguros	P/M	80 000,00	150 000,00	130 000,00	100 000,00	100 000,00	
	010310	Seguros de Acidentes no Trabalho e Doenças Profissionais	M	5 000,00		1 500,00	3 500,00	3 500,00	
	01031001	OUTRAS DESPESAS DE SEGURANÇA SOCIAL	M	5 000,00		1 500,00	3 500,00	3 500,00	
		Eventualidade Maternidade, Paternidade e Adoção							
D2		Aquisição de bens e serviços	P/M	11 285 476,00	2 597 070,00	1 930 420,00	11 952 126,00	11 952 126,00	
01		ADMINISTRAÇÃO AUTÁRQUICA	P/M	11 285 476,00	2 597 070,00	1 930 420,00	11 952 126,00	11 952 126,00	
0101		ASSEMBLEIA MUNICIPAL	P/M	21 500,00		17 500,00	4 000,00	4 000,00	
02		AQUISIÇÃO DE BENS E SERVIÇOS	P/M	21 500,00		17 500,00	4 000,00	4 000,00	
0201		Aquisição de Bens	P/M	12 500,00		12 500,00			

Rubricas	Identificação da Classificação		Tipo	Dotações iniciais	Alterações Orçamentais		Dotações corrigidas	Observações	
	[1]	Designação			[2]	[3]			[4]
020108		Material de Escritório	P/M	10 000,00			10 000,00		
020115		Prêmios, Condecorações e Ofertas	M	1 000,00			1 000,00		
020121		Outros Bens	M	1 500,00			1 500,00		
0202		Aquisição de Serviços	M	9 000,00			5 000,00		4 000,00
020210		Transportes	M	1 000,00			1 000,00		
02021002		Outros	M	1 000,00			1 000,00		
020211		Representação dos Serviços	M	500,00			500,00		
020212		Seguros	M	500,00			500,00		
020213		Deslocações e Estadas	M	1 500,00			1 500,00		
020214		Estudos, Pareceres, Projetos e Consultadoria	M	500,00			500,00		
020217		Publicidade	M	500,00			500,00		
020220		Outros Trabalhos Especializados	M	500,00			500,00		
020225		Outros Serviços	M	4 000,00					4 000,00
02022599		Outros		4 000,00					4 000,00
0102		CÂMARA MUNICIPAL	P/M	11 263 976,00		2 597 070,00	1 912 920,00		11 948 126,00
02		AQUISIÇÃO DE BENS E SERVIÇOS	P/M	11 263 976,00		2 597 070,00	1 912 920,00		11 948 126,00
0201		Aquisição de Bens	P/M	3 542 700,00		704 750,00	852 870,00		3 394 580,00
020101		Matérias-Primas e Subsidiárias	P	245 000,00		15 000,00	50 000,00		210 000,00
020102		Combustíveis e Lubrificantes	P	245 000,00		65 100,00	50 000,00		260 100,00
02010201		Gasolina		50 000,00					50 000,00
02010202		Gasóleo	P	180 000,00		65 100,00	50 000,00		195 100,00
02010299		Outros		15 000,00					15 000,00
020104		Limpeza e Higiene	P/M	140 000,00		7 000,00	25 000,00		122 000,00
020105		Alimentação - Refeições Confeccionadas	P/M	600 500,00		106 450,00	7 500,00		699 450,00

Rubricas	Identificação da Classificação		Tipo	Dotações iniciais	Alterações Orçamentais			Dotações corrigidas	Observações
	[1]	Designação			[2]	[3]	[4]		
020106		Alimentação - Géneros para Confeccionar	P/M	30 000,00	12 000,00	2 500,00	39 500,00		
020107		Vestuário e Artigos Pessoais	P/M	120 000,00	5 000,00	59 500,00	65 500,00		
020108		Material de Escritório	P/M	70 000,00	45 000,00	2 500,00	112 500,00		
020109		Produtos Químicos e Farmacêuticos	P/M	80 000,00	15 000,00	32 500,00	62 500,00		
020111		Material de Consumo Clínico	P/M	5 000,00		5 000,00			
020112		Material de Transporte - Peças	P/M	25 000,00	54 200,00	5 000,00	74 200,00		
020114		Outro Material - Peças		2 000,00			2 000,00		
020115		Prémios, Condecorações e Ofertas	P	39 000,00		15 000,00	24 000,00		
020116		Mercadorias para Venda	P/M	1 600 500,00	300 000,00	551 170,00	1 349 330,00		
02011601		Água	P/M	1 600 000,00	300 000,00	550 670,00	1 349 330,00		
02011603		Outras	M	500,00		500,00			
020117		Ferramentas e Utensílios	M	15 000,00		4 000,00	11 000,00		
020118		Livros e Documentação Técnica	M	5 000,00		4 000,00	1 000,00		
020119		Artigos Honoríficos e de Decoração	M	200,00		200,00			
020120		Material de Educação, Cultura e Recreio	M	21 000,00		1 500,00	19 500,00		
020121		Outros Bens	P/M	299 500,00	80 000,00	37 500,00	342 000,00		
0202		Aquisição de Serviços	P/M	7 721 276,00	1 892 320,00	1 060 050,00	8 553 546,00		
020201		Encargos com as Instalações	P/M	700 000,00	275 000,00	99 050,00	875 950,00		
020202		Limpeza e Higiene	P/M	230 000,00	50 000,00	62 500,00	217 500,00		
020203		Conservação de Bens	P/M	350 000,00	65 000,00	12 500,00	402 500,00		
020204		Locação de Edifícios	P	25 000,00	32 000,00		57 000,00		
020205		Locação de Material de Informática	M	1 000,00		1 000,00			
020206		Locação Operacional de Material de Transporte	P/M	10 000,00		10 000,00			

Rubricas	Identificação da Classificação		Tipo	Dotações iniciais	Alterações Orçamentais			Dotações corrigidas	Observações
	[1]	Designação			[2]	[3]	[4]		
020208		Locação de Outros Bens	P/M	260 000,00	150 000,00	25 000,00		385 000,00	
020209		Comunicações	P/M	280 000,00	60 000,00	50 000,00		290 000,00	
020210		Transportes	P/M	719 000,00	86 000,00	25 500,00		779 500,00	
02021001		Transportes Escolares	P/M	620 000,00	76 000,00	12 000,00		684 000,00	
02021002		Outros	P/M	99 000,00	10 000,00	13 500,00		95 500,00	
020211		Representação dos Serviços	P/M	40 000,00	35 000,00	2 500,00		72 500,00	
020212		Seguros	P/M	45 000,00	10 000,00	6 500,00		48 500,00	
020213		Deslocações e Estadas	M	7 000,00		1 000,00		6 000,00	
020214		Estudos, Pareceres, Projetos e Consultadoria	P/M	49 500,00		32 500,00		17 000,00	
020215		Formação	P/M	30 000,00	5 000,00	7 500,00		27 500,00	
020216		Seminários, Exposições e Similares	M	2 000,00		2 000,00			
020217		Publicidade	P	60 000,00	5 000,00	20 000,00		45 000,00	
020218		Vigilância e Segurança	P	190 000,00	111 500,00			301 500,00	
020219		Assistência Técnica	P/M	10 000,00		10 000,00			
020220		Outros Trabalhos Especializados	P/M	1 009 500,00	366 870,00	100 500,00		1 275 870,00	
020224		Encargos de Cobrança de Receitas	P/M	110 000,00	20 000,00	10 000,00		120 000,00	
020225		Outros Serviços	P/M	3 593 276,00	620 950,00	582 000,00		3 632 226,00	
02022501		Iluminação Pública	P/M	400 000,00	425 900,00	105 000,00		720 900,00	
02022502		Tratamento em Alta de Águas Residuais	P/M	1 250 000,00		330 000,00		920 000,00	
02022503		Recolha e Tratamento de Resíduos Sólidos	P/M	1 100 000,00	90 000,00	35 000,00		1 155 000,00	
02022599		Outros	P/M	843 276,00	105 050,00	112 000,00		836 326,00	
		Juros e outros encargos	P/M	266 500,00	55 740,00	114 500,00		207 740,00	
01		ADMINISTRAÇÃO AUTÁRQUICA	P/M	266 500,00	55 740,00	114 500,00		207 740,00	
0103		OPERAÇÕES FINANCEIRAS	P/M	266 500,00	55 740,00	114 500,00		207 740,00	

D3

Rubricas	Identificação da Classificação		Tipo	Dotações iniciais	Alterações Orçamentais			Dotações corrigidas	Observações
	[1]	Designação			[2]	[3]	[4]		
03		JUROS E OUTROS ENCARGOS	P/M	266 500,00	55 740,00	114 500,00		207 740,00	
0301		Juros da Dívida Pública	P/M	20 500,00	30 740,00	500,00		50 740,00	
030103		Sociedades Financeiras - Bancos e Outras Instituições	P/M	20 500,00	30 740,00	500,00		50 740,00	
03010301		Empréstimos de Curto Prazo	M	500,00		500,00			
03010302		Empréstimos de Médio e Longo Prazo	P	20 000,00	30 740,00			50 740,00	
0302		Outros Encargos Correntes da Dívida Pública	P/M	40 000,00	20 000,00	5 000,00		55 000,00	
030201		Despesas Diversas	P/M	40 000,00	20 000,00	5 000,00		55 000,00	
0303		Juros de Locação Financeira	M	1 500,00		1 500,00			
030305		Material de Transporte	M	500,00		500,00			
030307		Maquinaria e Equipamento	M	1 000,00		1 000,00			
0304		Juros Tributários		500,00				500,00	
030401		Indemnizatórios		250,00				250,00	
030402		Outros		250,00				250,00	
0305		Outros Juros	P/M	200 000,00		105 000,00		95 000,00	
030502		Outros	P/M	200 000,00		105 000,00		95 000,00	
0306		Outros Encargos Financeiros	P/M	4 000,00	5 000,00	2 500,00		6 500,00	
030601		Outros Encargos Financeiros	P/M	4 000,00	5 000,00	2 500,00		6 500,00	
D4		Transferências e subsídios correntes	P/M	3 136 217,00	342 670,00	549 050,00		2 929 837,00	
D41		Transferências correntes	P/M	2 436 217,00	317 670,00	399 050,00		2 354 837,00	
D411		Administrações Públicas	P/M	1 220 500,00	312 170,00	296 500,00		1 236 170,00	
D4115		Administração Local	P/M	20 000,00		20 000,00			
01		ADMINISTRAÇÃO AUTÁRQUICA	P/M	20 000,00		20 000,00			
0102		CÂMARA MUNICIPAL	P/M	20 000,00		20 000,00			
04		TRANSFERÊNCIAS CORRENTES	P/M	20 000,00		20 000,00			

Rubricas		Identificação da Classificação		Alterações Orçamentais			Dotações		Observações
Designação		[1]		Inscrições / reforços	Diminuições / anulações	Créditos especiais	[7] = [3]+...+[7]		
		[2]	[3]	[4]	[5]	[6]	[8]		
		P/M	1 200 500,00	312 170,00	276 500,00		1 236 170,00		
		P/M	1 200 500,00	312 170,00	276 500,00		1 236 170,00		
		M	500,00		500,00				
		P	550 000,00	50 100,00			600 100,00		
		P/M	650 000,00	262 070,00	276 000,00		636 070,00		
		P/M	1 039 217,00	3 000,00	71 000,00		971 217,00		
		P/M	1 039 217,00	3 000,00	71 000,00		971 217,00		
		P/M	1 039 217,00	3 000,00	71 000,00		971 217,00		
		P/M	1 039 217,00	3 000,00	71 000,00		971 217,00		
		P/M	1 039 217,00	3 000,00	71 000,00		971 217,00		
		P/M	1 039 217,00	3 000,00	71 000,00		971 217,00		
		P/M	135 000,00	2 500,00	17 550,00		119 950,00		
		P/M	135 000,00	2 500,00	17 550,00		119 950,00		
		P/M	135 000,00	2 500,00	17 550,00		119 950,00		
		P/M	135 000,00	2 500,00	17 550,00		119 950,00		
		P/M	135 000,00	2 500,00	17 550,00		119 950,00		
		P/M	135 000,00	2 500,00	17 550,00		119 950,00		
		M	41 500,00		14 000,00		27 500,00		
		M	41 500,00		14 000,00		27 500,00		
		M	41 500,00		14 000,00		27 500,00		
		M	41 500,00		14 000,00		27 500,00		
		M	41 500,00		14 000,00		27 500,00		
		M	5 000,00		5 000,00		5 000,00		
		M	5 000,00		5 000,00		5 000,00		

Rubricas		Identificação da Classificação		Tipo	Dotações iniciais	Alterações Orçamentais			Dotações corrigidas	Observações	
		[1]	Designação			[2]	[3]	[4]			[5]
D42		040102	PRIVADAS	M	36 500,00			9 000,00		27 500,00	
			Subsídios Correntes	P/M	700 000,00	25 000,00		150 000,00		575 000,00	
	01		ADMINISTRAÇÃO AUTÁRQUICA	P/M	700 000,00	25 000,00		150 000,00		575 000,00	
	0102		CÂMARA MUNICIPAL	P/M	700 000,00	25 000,00		150 000,00		575 000,00	
		05	SUBSÍDIOS	P/M	700 000,00	25 000,00		150 000,00		575 000,00	
		0501	Sociedades e Quase-Sociedades Não Financeiras	P/M	150 000,00			150 000,00			
		050101	Públicas	P/M	150 000,00			150 000,00			
		05010101	Empresas Públicas Municipais e Intermunicipais	P/M	150 000,00			150 000,00			
		0508	Famílias	P	550 000,00	25 000,00				575 000,00	
		050803	Outras	P	550 000,00	25 000,00				575 000,00	
D5		05080301	POLÍTICAS ACTIVAS DE EMPREGO E FORMAÇÃO PROFISSIONAL	P	550 000,00	25 000,00				575 000,00	
			Outras despesas correntes	P/M	483 000,00	20 000,00		126 000,00		377 000,00	
	01		ADMINISTRAÇÃO AUTÁRQUICA	P/M	483 000,00	20 000,00		126 000,00		377 000,00	
	0102		CÂMARA MUNICIPAL	P/M	483 000,00	20 000,00		126 000,00		377 000,00	
		06	OUTRAS DESPESAS CORRENTES	P/M	483 000,00	20 000,00		126 000,00		377 000,00	
		0602	Diversas	P/M	483 000,00	20 000,00		126 000,00		377 000,00	
		060201	Impostos e Taxas	M	250 000,00			50 000,00		200 000,00	
		060203	Outras	P/M	233 000,00	20 000,00		76 000,00		177 000,00	
		06020301	Restituições	M	3 000,00			1 000,00		2 000,00	
		06020302	IVA Pago	P	30 000,00	20 000,00				50 000,00	
D6		06020305	Outras	M	200 000,00			75 000,00		125 000,00	
			Aquisição de bens de capital	P/M	20 766 001,00	4 984 702,31		9 196 135,00		16 554 568,31	
	01		ADMINISTRAÇÃO AUTÁRQUICA	P/M	20 766 001,00	4 984 702,31		9 196 135,00		16 554 568,31	
	0102		CÂMARA MUNICIPAL	P/M	20 766 001,00	4 984 702,31		9 196 135,00		16 554 568,31	

Rubricas	Identificação da Classificação		Tipo	Dotações iniciais	Alterações Orçamentais			Dotações corrigidas	Observações
	[1]	Designação			[2]	[3]	[4]		
07		AQUISIÇÃO DE BENS DE CAPITAL	P/M	20 766 001,00	4 984 702,31	9 196 135,00	16 554 568,31		
0701		Investimentos	P/M	10 985 501,00	3 123 202,31	3 674 275,00	10 434 428,31		
070101		Terrenos	P/M	300 000,00	333 000,00	140 000,00	493 000,00		
070102		Habitacões	P/M	1 052 001,00		315 000,00	737 001,00		
07010203		Reparação e Beneficiacão	P/M	1 052 001,00		315 000,00	737 001,00		
070103		Edifícios	P/M	4 341 500,00	2 159 075,00	1 213 575,00	5 287 000,00		
07010301		Instalacões de Serviços	P/M	451 000,00	110 000,00	1 000,00	560 000,00		
07010302		Instalacões Desportivas e Recreativas	P/M	122 000,00	60 000,00	58 000,00	124 000,00		
07010303		Mercados e Instalacões de Fiscalizacão Sanitária	M	500,00		500,00			
07010305		Escolas	P/M	827 000,00	1 943 775,00	774 475,00	1 996 300,00		
07010307		Outros	P/M	2 941 000,00	45 300,00	379 600,00	2 606 700,00		
070104		Construções Diversas	P/M	1 231 000,00		578 200,00	652 800,00		
07010403		Estacões de Tratamento de Águas Residuais	P/M	860 000,00		469 000,00	391 000,00		
07010406		Instalacões Desportivas e Recreativas	P/M	321 000,00		76 500,00	244 500,00		
07010413		Outros	P/M	50 000,00		32 700,00	17 300,00		
070106		Material de Transporte	P/M	350 000,00		322 000,00	28 000,00		
07010602		Outros	P/M	350 000,00		322 000,00	28 000,00		
070107		Equipamento de Informática	P/M	190 000,00	26 000,00	75 000,00	141 000,00		
070108		Software Informático	P/M	180 000,00	28 127,31	70 000,00	138 127,31		
070109		Equipamento Administrativo	P/M	50 000,00	20 000,00	2 500,00	67 500,00		
070110		Equipamento Básico	P/M	125 500,00	83 000,00	7 500,00	201 000,00		
07011001		Equipamento de Recolha de Resíduos	M	25 500,00		7 500,00	18 000,00		
07011002		Outros	P	100 000,00	83 000,00		183 000,00		
070111		Ferramentas e Utensílios	P/M	25 000,00		20 000,00	5 000,00		

Rubricas	Identificação da Classificação		Tipo	Dotações iniciais	Alterações Orçamentais			Dotações corrigidas	Observações
	[1]	Designação			[2]	[3]	[4]		
070115		Outros Investimentos	P/M	3 140 500,00	474 000,00	930 500,00		2 684 000,00	
0702		Locação Financeira	P/M	150 500,00	12 500,00	162 000,00		1 000,00	
070205		Material de Transporte - Locação Financeira	P/M	150 000,00		149 500,00		500,00	
070207		Maquinaria e Equipamento- Locação Financeira	P/M	500,00	12 500,00	12 500,00		500,00	
0703		Bens Domínio Público	P/M	9 630 000,00	1 849 000,00	5 359 860,00		6 119 140,00	
070303		OUTRAS CONSTRUÇÕES E INFRA-ESTRUTURAS	P/M	9 630 000,00	1 849 000,00	5 359 860,00		6 119 140,00	
07030301		Viadutos, Arruamentos e Obras Complementares	P/M	3 605 500,00	1 315 500,00	2 863 500,00		2 057 500,00	
07030302		Sistemas de Drenagem de Águas Residuais	P/M	860 500,00	1 000,00	283 100,00		578 400,00	
07030304		Iluminação Pública	P/M	500 000,00	85 000,00	150 000,00		435 000,00	
07030305		Parques e Jardins	P/M	495 500,00	32 000,00	125 500,00		402 000,00	
07030307		Captação e Distribuição de Água	P/M	570 500,00	66 000,00	286 500,00		350 000,00	
07030308		Viação Rural	P/M	1 630 000,00	88 500,00	167 500,00		1 551 000,00	
07030309		Sinalização e Trânsito	P/M	500 000,00	261 000,00	620 000,00		141 000,00	
07030312		Cemitérios	M	5 000,00		5 000,00			
07030313		Outras	P/M	1 463 000,00		858 760,00		604 240,00	
D7		Transferências e subsídios de capital	P/M	910 000,00	82 500,00	284 175,00		708 325,00	
D71		Transferências de capital	P/M	910 000,00	82 500,00	284 175,00		708 325,00	
D711		Administrações Públicas	P/M	755 000,00	52 500,00	109 000,00		698 500,00	
D7115		Administração Local	P/M	755 000,00	52 500,00	109 000,00		698 500,00	
01		ADMINISTRAÇÃO AUTÁRQUICA	P/M	755 000,00	52 500,00	109 000,00		698 500,00	
0102		CÂMARA MUNICIPAL	P/M	755 000,00	52 500,00	109 000,00		698 500,00	
08		TRANSFERÊNCIAS DE CAPITAL	P/M	755 000,00	52 500,00	109 000,00		698 500,00	
0805		Administração Local	P/M	755 000,00	52 500,00	109 000,00		698 500,00	
080501		Contingente	P/M	755 000,00	52 500,00	109 000,00		698 500,00	

Rubricas	Identificação da Classificação		Tipo	Dotações iniciais	Alterações Orçamentais			Dotações corrigidas	Observações
	Rubricas	Designação			[1]	[2]	[3]		
D712	08050102	Freguesias	P/M	640 000,00	50 000,00	85 000,00	605 000,00		
	08050104	Associações de municípios	P/M	115 000,00	2 500,00	24 000,00	93 500,00		
		Entidades do Setor não Lucrativo	P/M	140 000,00	30 000,00	161 000,00	9 000,00		
	01	ADMINISTRAÇÃO AUTÁRQUICA	P/M	140 000,00	30 000,00	161 000,00	9 000,00		
	0102	CÂMARA MUNICIPAL	P/M	140 000,00	30 000,00	161 000,00	9 000,00		
		TRANSFERÊNCIAS DE CAPITAL	P/M	140 000,00	30 000,00	161 000,00	9 000,00		
	0807	Instituições sem Fins Lucrativos	P/M	140 000,00	30 000,00	161 000,00	9 000,00		
	080701	Instituições sem Fins Lucrativos	P/M	140 000,00	30 000,00	161 000,00	9 000,00		
		Famílias	P/M	14 000,00		13 175,00	825,00		
		ADMINISTRAÇÃO AUTÁRQUICA	P/M	14 000,00		13 175,00	825,00		
D713	01	CÂMARA MUNICIPAL	P/M	14 000,00		13 175,00	825,00		
	0102	TRANSFERÊNCIAS DE CAPITAL	P/M	14 000,00		13 175,00	825,00		
	0808	Famílias	P/M	14 000,00		13 175,00	825,00		
	080802	Outras	P/M	14 000,00		13 175,00	825,00		
		Outras	M	1 000,00		1 000,00			
	01	ADMINISTRAÇÃO AUTÁRQUICA	M	1 000,00		1 000,00			
	0102	CÂMARA MUNICIPAL	M	1 000,00		1 000,00			
		TRANSFERÊNCIAS DE CAPITAL	M	1 000,00		1 000,00			
	0801	Sociedades e Quase-Sociedades Não Financeiras	M	1 000,00		1 000,00			
	080101	Públicas	M	1 000,00		1 000,00			
D8	08010101	Empresas Públicas Municipais e Intermunicipais	M	1 000,00		1 000,00			
		Outras despesas de capital	M	1 500,00		1 500,00			
	01	ADMINISTRAÇÃO AUTÁRQUICA	M	1 500,00		1 500,00			
	0102	CÂMARA MUNICIPAL	M	1 500,00		1 500,00			

Identificação da Classificação		Tipo	Dotações iniciais	Alterações Orçamentais		Dotações corrigidas	Observações
Rubricas	Designação			Inscrições / reforços	Diminuições / anulações		
[1]		[2]	[3]	[4]	[5]	[6]	[7] = [3]+...+[7]
D9	11	M	1 500,00		1 500,00		
	1102	M	1 500,00		1 500,00		
	110201	M	1 000,00		1 000,00		
	110299	M	500,00		500,00		
		M	18 000,00		500,00		17 500,00
	01	M	18 000,00		500,00		17 500,00
	0103	M	18 000,00		500,00		17 500,00
	09	M	18 000,00		500,00		17 500,00
	0907	M	500,00		500,00		
	090701	M	500,00		500,00		
D10	0908		17 500,00				17 500,00
	090806		17 500,00				17 500,00
		P/M	1 002 500,00		98 500,00		1 002 300,00
	01	P/M	1 002 500,00	98 300,00	98 500,00		1 002 300,00
	0103	P/M	1 002 500,00	98 300,00	98 500,00		1 002 300,00
	10	P/M	1 002 500,00	98 300,00	98 500,00		1 002 300,00
	1005	M	500,00		500,00		
	100503	M	500,00		500,00		
	1006	P	1 002 000,00	98 300,00	98 000,00		1 002 300,00
	100603	P	1 002 000,00	98 300,00	98 000,00		1 002 300,00
TOTAL			46 633 694,00	8 627 982,31	13 160 780,00		42 100 896,31

(2) Tipo - campo de identificação do tipo de alteração; P se alteração permutativa; M se alteração modificativa

PERÍODO: 2022/01/02 a 2022/12/31, TOTAL DE ALTERAÇÕES PERMUTATIVAS: 8, TOTAL DE ALTERAÇÕES MODIFICATIVAS: 2, DO ANO CONTABILÍSTICO 2022

OBI	PROJETO		DESIGNAÇÃO DO PROJETO		DATAS		PAGAMENTOS				MODIFICAÇÃO Ç.ÃO (+/-)						
	Ano	Tipo	N.º	Descrição	Classificação	Início	Fim	Dot. Atual	2022	Dot. Corrigida		2023	2024	2025	2026	Outros	[13] = [7] - [6]
1.				FUNÇÕES GERAIS													
1.1.				Serviços Gerais de Administração Pública													
1.1.1.				Administração Geral													
1.1.1.1.	02	2002	I	97	Reparação, Remodelação e Adaptação de Edifícios Municipais	0102/07010301	01/01/2002	31/12/2035	1 826 500,00	1 595 627,31	1 300 000,00		300 000,00	500 000,00		-230 872,69	
1.1.1.1.	04	2002	I	99	Aquisição de Mobiliário e Equipamento para os Serviços	0102/070109	01/01/2002	31/12/2035	1 521 500,00	1 058 627,31	1 300 000,00		300 000,00	500 000,00		-462 872,69	
1.1.1.1.	05	2002	I	104	Aquisição e Reparação de Material de Transporte para Autarquia	0102/07010602	01/01/2002	31/12/2035	50 000,00	67 500,00						17 500,00	
1.1.1.1.	03	2003	I	3	Aquisição e Reparação de Maquinaria e Equipamento Para Obras	0102/07011002	01/01/2003	31/12/2035	50 000,00	3 000,00						-47 000,00	
1.1.1.1.	01	2005	I	1	Reparação, Remodelação e Adaptação de Edifícios Municipais - Adm. Direta	0102/07010301	01/01/2005	31/12/2035	80 000,00	123 000,00						43 000,00	
1.1.1.1.	03	2005	I	3	Aquisição de Equipamento Informático	0102/070107	01/01/2005	31/12/2035	1 000,00	141 000,00						-1 000,00	
1.1.1.1.	04	2005	I	4	Aquis. e Repar. de Material de Transporte p/ Autarquia - Locação	0102/070205	01/01/2005	31/12/2035	100 000,00	500,00	50 000,00		50 000,00	50 000,00		41 000,00	
1.1.1.1.	07	2005	I	5	Aquis. e Reparação de Maquinaria e Equipamento - Locação	0102/070207	01/01/2005	31/12/2035	150 000,00	500,00	125 000,00		125 000,00	125 000,00		-149 500,00	
1.1.1.1.	09	2005	I	8	Ferramentas e Utensílios	0102/070111	01/01/2005	31/12/2035	500,00	500,00						-15 000,00	
1.1.1.1.	02	2007	I	2	Aquisição de Software Informático	0102/070108	01/01/2007	31/12/2035	20 000,00	5 000,00						8 127,31	
1.1.1.1.	03	2016	I	40	Aquisição de Imóveis	0102/070115	30/09/2016	31/12/2035	100 000,00	108 127,31						-25 000,00	
1.1.1.1.	01	2022	I	1	Mobilidade Sustentável - Frota Municipal	0102/07010602	02/01/2022		50 000,00	25 000,00	2 000 000,00	1 227 500,00	1 000 000,00	500 000,00		-275 000,00	
1.1.1.1.	02	2022	I	2	Transição Digital - Aquisição de Equipamento Informático	0102/070107	02/01/2022		300 000,00	25 000,00	-50 000,00	-50 000,00	-50 000,00	-50 000,00		-80 000,00	
1.1.1.1.	03	2022	I	3	Transição Digital - Aquisição de Software Informático	0102/070108	02/01/2022		80 000,00	80 000,00						-80 000,00	
1.1.1.1.	04	2022	I	4	Pavilhão Multifusos	0102/07030313	02/01/2022		80 000,00							-80 000,00	
1.2.				Segurança e Ordem Públicas													
1.2.1.				Proteção Civil e Luta Contra Incêndios													
1.2.1.1.	01	2003	I	7	Equipamento de Proteção Civil	0102/070111	01/01/2003	31/12/2035	10 000,00								
1.2.1.1.	01	2020	I	1	Centro Municipal de Proteção Civil	0102/07010307	02/01/2020	31/12/2024	305 000,00	537 000,00							
2.				FUNÇÕES SOCIAIS													
2.1.				Educação													
2.1.1.				Ensino Não Superior													
2.1.1.1.	02	2009	I	2	Construção e Reparação de Edifícios Escolares - Adm. Direta	0102/07010305	01/01/2009	31/12/2035	8 521 501,00	7 438 901,00	-1 637 000,00					-1 082 600,00	
2.1.1.1.	03	2009	I	4	Aquisição de Equipamento Escolar	0102/07011002	01/01/2009	31/12/2035	5 000,00	537 000,00							
2.1.1.1.	02	2022	I	25	PDCT - Reabilitação do Parque Escolar de Mirandela - Escola Básica n.º 3 - 2ª FASE	0102/07010305	15/02/2022		857 000,00	2 056 300,00	-607 320,00						1 199 300,00
2.1.1.1.	03	2022	I	26	PDCT - Reabilitação do Parque Escolar de Mirandela Escola Básica n.º 5 - Fomento - 2ª FASE	0102/07010305	15/02/2022		857 000,00	2 056 300,00	-607 320,00						1 199 300,00
2.1.1.1.	04	2022	I	27	PDCT - CIM-TTM - Reabilitação da Escola Secundária de Mirandela - 2ª FASE	0102/07010305	15/02/2022		1 000,00								-1 000,00
									20 000,00	60 000,00	40 000,00					40 000,00	

OBJ	PROJETO		DESIGNAÇÃO DO PROJETO		DATAS		PAGAMENTOS				MODIFICAÇÃO ÇÃO (+/-)							
	Cód	Ano	Tip	N.º	Descrição	Classificação	Início	Fim	Dot. Atual	2022		Dot. Corrigida	2023	2024	2025	2026	Outros	
2.1.1.	01	2019	I	1	Reabilitação do Edifício Piaget - ESPROARTE	0102/07010305	01/01/2019	31/12/2025	1 000,00			-201 000,00					-1 000,00	
2.1.1.	01	2020	I	2	Aquisição de Equipamento Informático - Escolas	0102/070107	02/01/2020	31/12/2035	10 000,00									-10 000,00
2.1.1.	01	2021	I	1	Construção e Reparação de Edifícios Escolares	0102/07010305	02/01/2021	31/12/2025	45 000,00		74 500,00	80 000,00						29 500,00
2.1.1.	02	2021	I	11	Remodelação e Requalificação da Escola Básica Luciano Cordeiro	0102/07010305	01/11/2020	01/11/2020	610 000,00		1 750 100,00	-526 320,00						1 140 100,00
2.1.1.	03	2021	I	12	Remodelação e Requalificação da Escola Básica Luciano Cordeiro - Remoção de Fibrocimento nos Edifícios Escolares	0102/07010305	17/05/2021	31/12/2021	170 000,00		171 100,00							1 100,00
2.3.					Segurança e Ação Sociais				50 000,00		37 000,00							-13 000,00
2.3.2.					Ação Social				50 000,00		37 000,00							-13 000,00
2.3.2.	03	2002	I	18	Ação social - Situações de Emergência e Calamidade	0102/07010203	01/01/2002	31/12/2035	50 000,00		37 000,00							-13 000,00
2.4.					Habituação e Serviços Colectivos				4 760 001,00		2 744 401,00	-1 179 680,00						-2 015 600,00
2.4.1.					Habituação				302 001,00		1,00	-1 300 000,00						-302 000,00
2.4.1.	02	2002	I	20	Obras de Conservação de Habituações Sociais - Adm. Direta	0102/07010203	01/01/2002	31/12/2035	2 000,00									-2 000,00
2.4.1.	02	2016	I	35	PAICD 3.1 - Reabilitação Integral de Edifícios de Habituação Social - Bairro Operário	0102/07010203	07/06/2016	31/12/2025	200 001,00		1,00	-1 300 000,00						-200 000,00
2.4.1.	03	2016	I	36	PAICD 3.2 - Reabilitação Integral de Edifícios de Habituação Social - Bairro do GAT		07/06/2016	31/12/2025										
2.4.1.	01	2022	I	5	Construção e Reabilitação de Frações ou Prédios para Habituação	0102/07010203	02/01/2022		100 000,00									-100 000,00
2.4.2.					Ordenamento do Território				321 000,00		493 000,00	191 000,00						172 000,00
2.4.2.	01	2002	I	23	Plano Diretor Municipal e Plano de Urbanização	0102/070115	01/01/2002	31/12/2025	10 000,00									-10 000,00
2.4.2.	01	2008	I	3	Aquisição de Terrenos, Incluindo Expropriações e Indemnizações	0102/070101	01/01/2008	31/12/2035	300 000,00		493 000,00							193 000,00
2.4.2.	02	2022	I	28	PARU 1 - Reabilitação do Espaço Público Envolvente ao Santuário de Nossa Senhora do Amparo - 2ª FASE	0102/07030301	15/02/2022											
2.4.2.	03	2016	I	7	PARU 2 - Reabilitação da Estrutura Verde no Vale da Azenha entre o Parque do Império e a Regimorde	0102/07030305	01/01/2016	31/12/2024	10 000,00									-10 000,00
2.4.2.	01	2020	I	11	PAMUS 3 - Promoção de Modos Suaves no Centro Histórico de Mirandela	0102/07030301	02/01/2020	31/12/2025	1 000,00									-1 000,00
2.4.3.					Saneamento				1 730 500,00		969 400,00	191 000,00						-761 100,00
2.4.3.	01	2002	I	41	Construção e Conservação de Redes Saneamento do Concelho	0102/07030302	01/01/2002	31/12/2035	450 000,00		305 000,00							-145 000,00
2.4.3.	01	2005	I	12	Construção e Conservação de Redes de Saneamento do Concelho - Administração Direta	0102/07030302	01/01/2005	31/12/2035	500,00									-500,00
2.4.3.	01	2019	I	2	Construção de ETAR dos Passos	0102/07010403	01/01/2019	31/12/2023	300 000,00		265 500,00							-34 500,00
2.4.3.	02	2019	I	3	Construção de ETAR de Rego de Vide	0102/07010403	01/01/2019	31/12/2023	130 000,00		125 500,00							-4 500,00
2.4.3.	03	2019	I	4	Construção de ETAR de Miradese	0102/07010403	01/01/2019	31/12/2023	60 000,00									-60 000,00
2.4.3.	04	2019	I	5	Construção de ETAR de Vale de Salgueiro	0102/07010403	01/01/2019	31/12/2024	150 000,00									-150 000,00
2.4.3.	05	2019	I	6	Construção de ETAR de Múrias	0102/07010403	01/01/2019	31/12/2023	220 000,00									-220 000,00
2.4.3.	01	2021	I	2	Rede de Drenagem de Águas Residuais da Aldeia da Bronceda	0102/07030302	02/01/2021	31/12/2023	185 000,00		180 500,00							-4 500,00
2.4.3.	01	2022	I	7	Rede de Drenagem de Águas Residuais no Bairro do Entroncamento da Bela Vista - Lamas de Orelhão	0102/07030302	02/01/2022		70 000,00		21 900,00	80 000,00						-48 100,00

OBJ	PROJETO		DESIGNAÇÃO DO PROJETO		DATAS		PAGAMENTOS				MODIFICAÇÃO ÇÃO (+/-)					
	Cód	Ano	Tip	N.º	Descrição	Classificação	Início	Fim	2022 Dot. Atual	2022 Dot. Corrigida		2023	2024	2025	2026	Outros
2.4.3.	02	2022	I	6	Rede de Drenagem de Águas Residuais no Bairro da Ruíva	0102/07030302	02/01/2022		155 000,00	71 000,00	111 000,00					-84 000,00
2.4.3.	03	2022	I	8	Eficiência Energética das Estações de Tratamento de Águas Residuais ETAR S	0102/07030313	02/01/2022		10 000,00							-10 000,00
2.4.4.					Abastecimento de Água				900 500,00	526 500,00	-156 680,00					-374 000,00
2.4.4.	01	2002	I	65	Construção e Beneficiação de Sistemas de Abastecimento de Água do Concelho	0102/07030307	01/01/2002	31/12/2035	150 000,00	110 000,00	-80 000,00					-40 000,00
2.4.4.	01	2005	I	15	Construção e Beneficiação de Sistemas de Abastecimento de Água do Concelho - Adm. Dir.	0102/07030307	01/01/2005	31/12/2035	500,00							-500,00
2.4.4.	02	2019	I	8	Construção da Rede de Abastecimento de Água de Cedêes - Vale de Asnes - Cedaiinhos	0102/07030307	01/01/2019	31/12/2024	100 000,00							-100 000,00
2.4.4.	03	2019	I	9	Construção da Rede de Abastecimento de Água de S. Pedro Vale do Conde - Marmelos	0102/07030307	01/01/2019	31/12/2023	70 000,00							-35 500,00
2.4.4.	01	2021	I	4	Sistemas de Monitorização e Melhoria da Eficiência de Distribuição de Água em Baixa	0102/070115	02/01/2021	31/12/2025	160 000,00	100 000,00						-60 000,00
2.4.4.	02	2021	I	5	Reservatórios de Água	0102/07030307	02/01/2021	31/12/2025	250 000,00	205 500,00						-44 500,00
2.4.4.	01	2022	I	9	Renovação dos Contadores de Água	0102/070115	02/01/2022		160 000,00	76 500,00	26 320,00					-83 500,00
2.4.4.	02	2022	I	10	Eficiência Energética das Estações de Tratamento de Águas ETAS	0102/07030313	02/01/2022		10 000,00		-103 000,00					-10 000,00
2.4.5.					Resíduos Sólidos				25 500,00	18 000,00	486 000,00					-7 500,00
2.4.5.	02	2002	I	101	Aquisição e Reparação de Maquinaria e Equipamento para Limpeza	0102/07011001	01/01/2002	31/12/2035	15 500,00	13 000,00	486 000,00					-2 500,00
2.4.5.	01	2005	I	18	Equipamento de Recolha, Tratamento e Acondicionamento de Resíduos	0102/07011001	01/01/2005	31/12/2035	10 000,00	5 000,00						-5 000,00
2.4.6.					Proteção do Meio Ambiente e Conservação da Natureza				1 480 500,00	737 500,00	-400 000,00					-743 000,00
2.4.6.	06	2002	I	91	Construção e Conservação de Parques e Jardins. Incluindo Estátuas e Monumentos	0102/07030305	01/01/2002	31/12/2035	400 000,00	332 000,00						-68 000,00
2.4.6.	02	2005	I	20	Reparação e Beneficiação de Cemitérios - Administração Direta	0102/07030312	01/01/2005	31/12/2035	5 000,00							-5 000,00
2.4.6.	04	2005	I	22	Plantações de Parques e Jardins da Cidade	0102/07030305	01/01/2005	31/12/2035	85 000,00	70 000,00						-15 000,00
2.4.6.	02	2016	I	13	POSEUR - Plano Municipal de Combate às Alterações Climáticas	0102/07030305	01/01/2016	31/12/2022	500,00							-500,00
2.4.6.	01	2017	I	9	Valorizar - Ecopista do Tua	0102/070115	30/06/2017	31/12/2024	480 000,00	335 000,00						-145 000,00
2.4.6.	01	2022	I	11	Reabilitação dos Açudes	0102/070115	02/01/2022		100 000,00							-100 000,00
2.4.6.	02	2022	I	12	Estabilização de Margens e Requalificação Ecológica	0102/070115	02/01/2022		260 000,00		-400 000,00					-260 000,00
2.4.6.	03	2022	I	13	Requalificação do Camil de S. Salvador	0102/07030313	02/01/2022		150 000,00	500,00						-149 500,00
2.5.					Serviços Culturais, Recreativos e Religiosos				2 854 500,00	2 601 200,00	150 000,00					-253 300,00
2.5.1.					Cultura				1 740 000,00	1 621 200,00						-118 800,00
2.5.1.	01	2020	I	3	PARU 3 - Reabilitação da Torre da Igreja Nossa Senhora da Encarnação	0102/07010307	02/01/2020	31/12/2022	140 000,00	149 300,00						9 300,00
2.5.1.	02	2020	I	4	PARU 4 - Reabilitação da Estação Ferroviária de Mirandela	0102/07010307	02/01/2020	31/12/2024	1 320 000,00	1 000 000,00						-320 000,00
2.5.1.	03	2020	I	5	PARU 5 - Renovação do Auditório do Centro Cultural Municipal de Mirandela	0102/07010307	02/01/2020	31/12/2023	50 000,00	39 000,00						-11 000,00
2.5.1.	04	2020	I	6	PARU 6 - Reabilitação do Espaço Verde dos Terrenos Públicos a Sul da ESACT - IPB	0102/07010307	02/01/2020	31/12/2023	230 000,00	227 900,00						-2 100,00
2.5.1.	02	2022	I	29	Potenciação das Dinâmicas Socioculturais em Mirandela		02/12/2022									

OBJ	PROJETO		DESIGNAÇÃO DO PROJETO		DATAS		PAGAMENTOS				MODIFICAÇÃO ÇÃO (+/-)					
	Cód	Ano	Tipo	N.º	Descrição	Classificação	Início	Fim	Dot. Atual	Dot. Corrigida		2023	2024	2025	2026	Outros
2.5.1.	02	2022	I	29		0102/070108				30 000,00						30 000,00
2.5.1.	02	2022	I	29		0102/070115				175 000,00						175 000,00
2.5.2.	01	2002	I	13	Desporto, Recreio e Lazer	0102/07010406	01/01/2002	31/12/2035	1 114 500,00	980 000,00	150 000,00					-134 500,00
2.5.2.	02	2002	I	14	Construção e Reparação de Diversos Campos de Jogos	0102/07010406	01/01/2002	31/12/2035	60 000,00							-60 000,00
2.5.2.	01	2005	I	29	Equipamento Desportivo e de Lazer	0102/07010406	01/01/2002	31/12/2035	90 000,00	83 500,00						-6 500,00
2.5.2.	01	2014	I	9	Construção e Reparação de Parques Infantis	0102/07010302	01/01/2014	31/12/2035	170 000,00	161 000,00						-9 000,00
2.5.2.	01	2016	I	23	Parque de Campismo Entre os Rios Maravilha	0102/07010406	01/01/2016	31/12/2025	120 000,00	105 000,00						-15 000,00
2.5.2.	02	2016	I	24	Edifício de Apoio ao Campo Desportivo da Regimorde	0102/07010406	01/01/2016	31/12/2022	1 000,00							-1 000,00
2.5.2.	01	2019	I	11	Orçamento Participativo - 2016	0102/07030313	01/01/2019	31/12/2023	160 000,00	120 000,00	140 000,00					3 000,00
2.5.2.	02	2020	I	8	Prover - Requalificação de Praias Fluviais	0102/07030313	02/01/2020	31/12/2023	50 000,00	146 000,00						70 000,00
2.5.2.	03	2020	I	9	Centro de Cyclin' Portugal - Quadrassal	0102/07030313	02/01/2020	31/12/2023	160 000,00	101 500,00						-14 000,00
2.5.2.	03	2021	I	8	Valorização do Troço do Caminho Este de Santiago em Portugal entre Mirandela e Valpaços	0102/07030313	02/01/2020	31/12/2023	130 000,00	101 500,00						-28 500,00
2.5.2.	01	2022	I	14	Prover - Parque Autocaravanas	0102/07010302	02/01/2021	31/12/2023	1 000,00	19 000,00	40 000,00					18 000,00
2.5.2.	02	2022	I	15	Construção de Miradouros e Passadiços nas Zonas Ribeirinhas	0102/07030313	02/01/2022		10 000,00							-10 000,00
2.5.2.	03	2022	I	16	Praias Fluviais - Construção e Requalificação	0102/07030313	02/01/2022		100 000,00	32 000,00	-30 000,00					-68 000,00
2.5.2.	04	2022	I	17	Criação de Estruturas de Apoio às Práticas de Pesca	0102/07030313	02/01/2022		61 500,00	49 000,00						-12 500,00
2.5.2.	04	2022	I	17	Requalificação Parque de Campismo Mirandela	0102/07010302	02/01/2022		1 000,00							-1 000,00
3.					FUNÇÕES ECONÓMICAS				9 718 000,00	6 820 040,00	337 000,00			-300 000,00	-500 000,00	-2 897 960,00
3.1.	02	2014	I	12	Agricultura, Pecuária, Silvicultura, Caça e Pesca	0102/07030301	01/01/2014	31/12/2035	157 500,00	30 240,00						-127 260,00
3.1.	03	2014	I	13	Construção e Melhoramento de Caminhos Agrícolas	0102/07030308	01/01/2014	31/12/2035	2 000,00							-2 000,00
3.1.	04	2014	I	14	Construção e Melhoramento de Caminhos Agrícolas - Administração Direta	0102/070115	02/01/2014	31/12/2035	5 000,00							-5 000,00
3.1.	01	2017	I	7	Conservação de Floresta e Mata na Área do Município	0102/07030313	28/04/2017	31/12/2023	500,00	30 240,00						-500,00
3.2.	05	2002	I	27	Regadio Tradicional de Contins	0102/07030304	01/01/2002	31/12/2035	150 000,00	2 095 000,00	-600 000,00					-119 760,00
3.2.	02	2016	I	26	Indústria e Energia	0102/070115	01/01/2016	31/12/2025	100 000,00	125 000,00						85 000,00
3.2.	01	2018	I	2	Extensão de Redes, Outros Equipamentos Eléctricos, Incluindo Ramais de Abastecimento	0102/07030304	01/01/2018	31/12/2021	1 500 000,00	1 660 000,00	-600 000,00					25 000,00
3.2.	01	2022	I	18	N2020 - Expansão e Reforço da Capacidade da Área de Acolhimento Empresarial de Mirandela	0102/07030304	27/04/2018	31/12/2021	300 000,00	310 000,00						10 000,00
3.2.	02	2022	I	19	PDCT - Reabilitação e Eficiência Energética na Iluminação Pública na Cidade de Mirandela	0102/07030304	02/01/2022		100 000,00							-100 000,00
3.3.					Transportes e Comunicações				7 300 000,00	4 545 300,00	937 000,00		-300 000,00	-500 000,00		-2 754 700,00

OBJ	PROJETO		DESIGNAÇÃO DO PROJETO		DATAS		PAGAMENTOS				MODIFICAÇÃO ÇÃO (+/-)						
	Cód	Ano	Tipo	N.º	Descrição	Classificação	Início	Fim	2022 Dot. Atual	2022 Dot. Corrigida		2023	2024	2025	2026	Outros	
3.3.1.					Transportes Rodoviários				7 300 000,00	4 545 300,00	937 000,00			-300 000,00	-500 000,00		-2 754 700,00
3.3.1.	07	2002	I	75	Arruamentos, Muros e Passeios em Diversas Aldeias	0102/07030301	01/01/2002	31/12/2035	200 000,00	161 000,00							-39 000,00
3.3.1.	08	2002	I	76	Arruamentos, Muros, Passeios e Pavimentos na Cidade	0102/07030301	01/01/2002	31/12/2035	1 400 000,00	472 000,00							-928 000,00
3.3.1.	10	2002	I	77	Reparação de Estradas e Caminhos Diversos - Rede Municipal	0102/07030308	01/01/2002	31/12/2035	1 600 000,00	1 500 000,00							-100 000,00
3.3.1.	13	2002	I	80	Sinalização e Trânsito	0102/07030309	01/01/2002	31/12/2035	500 000,00	141 000,00							-359 000,00
3.3.1.	01	2005	I	31	Arruamentos, Muros e Passeios em Diversas Aldeias - Administração Directa	0102/07030301	01/01/2005	31/12/2035	2 000,00								-2 000,00
3.3.1.	04	2005	I	34	Arruamentos, Muros, Passeios e Pavimentos na Cidade - Administração Directa	0102/07030301	01/01/2005	31/12/2035	500,00								-500,00
3.3.1.	05	2005	I	35	Reparação de Estradas e Caminhos Diversos - Rede Municipal - Administração Directa	0102/07030308	01/01/2005	31/12/2035	25 000,00	51 000,00							26 000,00
3.3.1.	06	2005	I	36	Construção e Reparação de Pontes e Pontões - Administração Directa	0102/07030313	01/01/2005	31/12/2035	500,00								-500,00
3.3.1.	01	2016	I	30	PAMUS 1 - Criação da Rede Cicável e Via Pedonal	0102/07030301	01/01/2016	31/12/2025	2 000 000,00	1 424 500,00	937 000,00						-575 500,00
3.3.1.	06	2016	I	38	PAMUS 2 - Interface Multimodal da Cidade de Mirandela	0102/07010413	07/06/2016	31/12/2023	50 000,00	17 300,00							-32 700,00
3.3.1.	01	2020	I	10	PAMUS 4 - Interface da Estação Ferroviária de Mirandela	0102/07010307	02/01/2020	31/12/2024	900 000,00	633 500,00							-266 500,00
3.3.1.	02	2020	I	13	Construção e Reparação de Pontes e Pontões	0102/07030313	02/01/2020	31/12/2025	300 000,00	125 000,00							-175 000,00
3.3.1.	01	2022	I	20	Reabilitação da Ponte Românica de Mirandela	0102/07030313	02/01/2022		100 000,00								-100 000,00
3.3.1.	02	2022	I	21	Beneficiação do Aproveitamento de Fins Múltiplos de Mirandela no Rio Tua	0102/07030313	02/01/2022		200 000,00								-200 000,00
3.3.1.	03	2022	I	22	Mobilidade Sustentável - Posto de Carregamento Rápido Acesso Público	0102/07030313	02/01/2022		20 000,00								-20 000,00
3.3.1.	04	2022	I	23	Requalificação do Aeródromo	0102/07010307	02/01/2022		1 000,00	20 000,00							19 000,00
3.3.1.	05	2022	I	24	Reordenamento da Rede de Transportes Coletivos Urbanos	0102/07030313	02/01/2022		1 000,00								-1 000,00
3.4.					Comércio e Turismo				500,00								-500,00
3.4.1.					Mercados e Feiras				500,00								-500,00
3.4.1.	01	2019	I	12	Remodelação do Mercado Municipal	0102/07010303	01/01/2019	31/12/2025	500,00								-500,00
3.5.					Outras Funções Económicas				250 000,00	149 500,00							-100 500,00
3.5.	01	2003	I	58	Estudos e Projectos	0102/070115	01/01/2003	31/12/2035	250 000,00	149 500,00							-100 500,00
TOTAL										20.066.001,00	15 854 568,31						-4 211 432,69

Ano
2022

CÓDIGO DAS CONTAS	DESIGNAÇÃO	SALDO INICIAL	RECEBIMENTOS	PAGAMENTOS	SALDO FINAL
07	Operações de tesouraria	1 195 759,24	458 454,73	160 478,05	1 493 735,93
07.1	Recebimentos por operações de tesouraria / Pagamentos por operações de tesouraria	1 195 759,24	458 454,73	160 478,05	1 493 735,93
07.1.3	Constituição e reforço de cauções e garantias / Devolução de cauções e garantias	1 149 690,65	395 839,59	100 391,42	1 445 138,82
07.1.9	Outras receitas de operações tesouraria / Outras despesas de operações de tesouraria	46 068,59	62 615,15	60 086,63	48 597,11
TOTAL		1 195 759,24	458 454,73	160 478,05	1 493 735,93

Anexo V - Contratação administrativa

Anexo V.1 - Contratação administrativa – situação dos contratos

ENTIDADE	CONTRATO				Visto TdC	Data do 1.º Pag. - início de execução financeira	PAGAMENTOS NO PERÍODO (€)					PAGAMENTOS ACUMULADOS (€)								
	Objeto	Data	Valor do Contrato	Preço Contratual			Proc. Ctr.	N.º reg.	Data	Trabalhos Normais	RP	Trab./ serviços/ fornecim. Compl.	Trab. suprimimento de erros e omissões	Out. trab., incl. trab. menos	Total	Trabalhos Normais	RP	Trab. Serv/ fornec. compl	Trab. suprimimento de erros e omissões	Out. trab., incl. trab. menos
PARMALAT - PRODUTOS ALIMENTARES	ADS19 - Fornecimento de leite escolar aos alunos do 1º ciclo do ensino básico e crianças do ensino pré-escolar, durante o ano económico de 2021	21/01/2021	10 982,32	11 641,26	G			5 959,80					5 959,80	5 959,80						5 959,80
PARMALAT - PRODUTOS ALIMENTARES	ADS19DA - Fornecimento de leite escolar aos alunos do 1º ciclo do ensino básico e crianças do ensino pré-escolar, durante o ano económico de 2021	01/01/2021	10 982,32	11 641,26	AD			100,32					100,32	100,32						100,32
RODANOBRE, EQUIPAMENTOS INDUSTRIAIS, LDA.	AD668DAG - Aquisição de espalhador de sal	29/11/2021	9 900,00	12 177,00	AD			12 177,00					12 177,00	12 177,00						12 177,00
BERCI, LDA.	AD755DAG - Produção e montagem de suportes de comunicação - Marca Mirandela	13/06/2022	5 416,00	6 661,68	AD			6 661,68					6 661,68	6 661,68						6 661,68
PH INFORMÁTICA - INFORMÁTICA E MICROSISTEMAS,	CPR509DAG - Aquisição de Plataforma de Desmaterialização de Processos Urbanísticos	21/01/2021	42 500,00	52 275,00	CP			2 613,75					2 613,75	2 613,75						2 613,75
INERBEIRAL - AGREGADOS E BETUMINOSOS	CPR525 - Fornecimento contínuo de 800 (oitocentas) toneladas de mistura betuminosa a frio, com transporte incluído para todas as obras promovidas pela Câmara Municipal de Mirandela	01/04/2021	23 200,00	28 536,00	CP			14 289,41					14 289,41	14 289,41						23 629,95
ANAMBCONSUL - CONSULTADORIA E ANÁLISES AMBIENTAIS, ASSOCIAÇÃO HUM.	CPR551DAG - Fornecimento contínuo de produtos químicos para o tratamento da água de consumo humano- Lote N.º 1	23/03/2021	9 793,17	11 676,60	CP			2 227,43					2 227,43	2 227,43						2 227,43
BOMBEIROS VOLUNTÁRIOS E CRUZ AMARELA MIRANDELA	CPR596DAG - Aquisição de uma Viatura Pesada Usada	15/09/2021	34 990,00	43 037,70	CP			43 037,70					43 037,70	43 037,70						43 037,70
BRICANTEL, COMÉRCIO DE MAT. ELÉCTRICO DE BRAGANÇA	CPR629DAG - Fornecimento e aplicação de papeléis no perímetro urbano e florestas no Parque do Império	25/09/2021	70 434,85	86 634,85	CP			86 634,85					86 634,85	86 634,85						86 634,85
WARPCOMSERVICES,S.A	CPR631DAG - Contrato de Aquisição de Bens Móveis (Equipamento Material Informático - lote C	27/08/2021	31 950,00	39 298,50	CP			39 298,50					39 298,50	39 298,50						39 298,50
HIGIMAX - SAÚDE H. E SEGURANÇA UNIP., LDA	CPR637DAG - Aquisição de produtos de higiene e limpeza para o agrupamento de escolas de mirandela	08/10/2021	13 179,71	16 211,07	CP			16 211,07					16 211,07	16 211,07						16 211,07

ENTIDADE	CONTRATO				Visto TdC	Data do 1.º Pag. - início de execução financeira	PAGAMENTOS NO PERÍODO (€)						PAGAMENTOS ACUMULADOS (€)							
	Objeto	Data	Valor do Contrato	Preço Contratual			Proc. Ctr.	N.º reg.	Data	Trabalhos Normais	RP	Trab./ serviços/ fornecim. Compl.	Trab. suprimimento de erros e omissões	Out. trab., incl trab menos	Total	Trabalhos Normais	RP	Trab. Serv/ fornec. compl	Trab. suprimimento de erros e omissões	Out. trab., incl trab menos
A. J. BARROSO INFORMÁTICA	CPR64 IDAG - Fornecimento de equipamento e material informático - Lote A, B, C	21/09/2021	14 281,48	17 566,22	CPN			17 566,22					17 566,22	17 566,22						17 566,22
HIGIMAX - SAÚDE H. E SEGURANÇA UNIP., LDA	CPR652DAG - Fornecimento contínuo de bens móveis para proteção individual para efeitos de prevenção ao Covid-19.	21/12/2021	28 894,50	28 894,50	CP			28 894,50					28 894,50	28 894,50						28 894,50
MAXIFLOR, LDA.	CPR676DAG - Flores	03/11/2022	49 456,40	60 831,37	CP			14 999,00					14 999,00	14 999,00						14 999,00
INFLIGHT, LDA.	CPR691_A - Fornecimento de equipamento e material informático - projecto especial mirandela - Lotes A	01/04/2022	5 475,00	6 734,25	CP			6 734,25					6 734,25	6 734,25						6 734,25
PRN INFORMÁTICA	CPR691_B - Fornecimento de equipamento e material informático - projecto especial mirandela - Lote B	01/04/2022	1 025,00	1 260,75	CP			1 260,75					1 260,75	1 260,75						1 260,75
KONICA MINOLTA BUSINESS SOLUTIONS PORTUGAL	CPR691_C - Fornecimento de equipamento e material informático - projecto especial mirandela - Lote C	01/04/2022	1 142,31	1 405,04	CP			1 405,04					1 405,04	1 405,04						1 405,04
INFLIGHT, LDA.	CPR691_D - Fornecimento de equipamento e material informático - projecto especial mirandela - Lote D	01/04/2022	150	184,5	CP			184,5					184,5	184,5						184,5
CROPE ENGENHARIA, LDA.	AD682diagTN - "Injeção de Caldas Cimentícias no Pilar P16 da Ponte Velha sobre o Rio Tua, em Mirandela" - Contrato Adicional	24/06/2021	1 755,00	1 860,30	AD			1 860,30					1 860,30	1 860,30						1 860,30
BERNARDINO MANUEL PEREIRA & PEREIRA	Pavimentação da rua de vale pereiro em carvalhais e do acesso ao cemitério de vale de pereiro	06/02/2020	125 857,00	133 408,42	CP			55 161,87					55 161,87	55 161,87						116 567,67
FORIS - ENGENHARIA E CONSTRUÇÃO, LDA.	CPR654TN - Edifício de Apoio - Mata dos Castanheiros	20/12/2021	87 500,00	92 750,00	CPN			37 380,53					37 380,53	37 380,53						37 380,53
TEISIL - EMPRESA DE CONSTRUÇÕES, LDA.	Edifício central de camionagem	28/05/2020	534 885,58	566 978,72	CPN			15 372,97					15 372,97	15 372,97						565 229,19
HIGINO PINHEIRO & IRMÃO, S.A.	Ampliação da zona industrial norte - áreas de acolhimento empresarial	05/05/2021	2 188 559,64	2 315 873,22	CPN			1 422 743,25					1 422 743,25	1 422 743,25						1 756 717,49

ENTIDADE	CONTRATO				Visto TdC	Data do 1.º Pag. - início de execução financeira	PAGAMENTOS NO PERÍODO (€)						PAGAMENTOS ACUMULADOS (€)							
	Objeto	Data	Valor do Contrato	Preço Contratual			Proc. Ctr.	N.º reg.	Data	Trabalhos Normais	RP	Trab./ serviços/ fornecim. Compl.	Trab. suprimimento de erros e omissões	Out. trab., incl trab menos	Total	Trabalhos Normais	RP	Trab. Serv/ fornec. compl	Trab. suprimimento de erros e omissões	Out. trab., incl trab menos
HIGINO PINHEIRO & IRMAO, S.A.	Pavimentação da em 561, entre alvites e vale de lagoa	24/06/2021	398 287,60	422 184,86	C PN			291 676,56					291 676,56	291 676,56						291 676,56
ANTEROS EMPREITADAS-SOCIEDADE DE CONSTRUÇÕES E OBRAS PÚBLICAS, SA	PARU 5 - Renovação do auditório do centro cultural municipal de mirandela	20/10/2020	494 900,00	524 594,00	C PN			23 306,60					23 306,60	524 594,00						524 594,00
MWT - METALWORKING TECHNOLOGIES, LIMITADA	Remodelação e requalificação da escola básica Luciano cordeiro - remoção do fibrocimento nos edifícios escolares	05/08/2021	158 594,82	168 110,51	C PN			164 242,78					164 242,78	164 242,78						164 242,78
ANTEROS EMPREITADAS-SOCIEDADE DE CONSTRUÇÕES E OBRAS PÚBLICAS, SA	PAMUS 4 - Interface da estação ferroviária de mirandela (piso rés do chão)	25/05/2021	862 178,09	913 908,78	C PN			483 486,47					483 486,47	575 035,35						575 035,35
ELMO DO NASCIMENTO CASADO	Construção de um campo de ténis	21/12/2021	117 924,00	124 999,44	C P			97 128,33					97 128,33	97 128,33						97 128,33
ANTEROS EMPREITADAS-SOCIEDADE DE CONSTRUÇÕES E OBRAS PÚBLICAS, SA	PARU 4 - Reabilitação da estação ferroviária de mirandela - pisos superiores	25/05/2021	1 316 821,91	1 395 831,22	C PN			648 407,40					648 407,40	737 465,12						737 465,12
ASG- CONSTRUÇÕES E GRANITOS,LDA	PAMUS 1 - Criação da via pedonal na rua de s.brás e em troços das ruas Engº José Machado Vaz e Santa Catarina	24/11/2021	924 609,00	980 085,54	C PN			254 701,45					254 701,45	254 701,45						254 701,45
HIGINO PINHEIRO & IRMAO, S.A.	Beneficiação da EM 584, da EM 15-4 a Rego de Vide	24/06/2021	537 331,40	569 571,28	C PN			477 563,07					477 563,07	477 563,07						477 563,07
TEISIL - EMPRESA DE CONSTRUÇÕES, LDA.	Construção de passagem hidraulica em ribeiro na aldeia do Romeu	08/04/2021	16 185,64	17 156,78	C PN			24 349,15					24 349,15	24 349,15						24 349,15
CONSTRUELA- CONSTRUÇÃO CIVIL E OBRAS PÚBLICAS LDª.	Muro de contenção ao largo da capela mortuária de passos	13/08/2021	15 950,00	16 907,00	AD			16 907,00					16 907,00	16 907,00						16 907,00
EMPREITEIRO- ALTURA DINÂMICA,LDA	AD604DAG - Regadio coletivo tradicional de contins	13/09/2021	25 500,00	27 030,00	AD			27 030,00					27 030,00	27 030,00						27 030,00
CONSTRUÇÕES ARTUR GOMES, LDA	AD608DAG - Construção de um muro de suporte na rua da figueira em Mirandela	20/08/2021	20 983,18	22 242,17	AD			21 696,35					21 696,35	21 696,35						21 696,35

ENTIDADE	CONTRATO				Visto TdC	Data do 1.º Pag. - início de execução financeira	PAGAMENTOS NO PERÍODO (€)						PAGAMENTOS ACUMULADOS (€)						
	Objeto	Data	Valor do Contrato	Preço Contratual			Proc. Ctr.	Data	Trabalhos Normais	RP	Trab./ serviços/ fornecim. Compl.	Trab. suprimimento de erros e omissões	Out. trab., incl trab menos	Total	Trabalhos Normais	RP	Trab. Serv/ fornec. compl	Trab. suprimimento de erros e omissões	Out. trab., incl trab menos
HORTIRELVA - ESPAÇOS VERDES	Reabilitação das Áreas de Cedência da Urbanização da Gateira - Requalificação do Relvado do Parque do Império	21/09/2021	29 980,05	31 778,85	AD		28 142,63					28 142,63	28 142,63						28 142,63
MANUEL VIEIRA & IRMÃOS, LDA.	AD648DAG - Remodelação do Buffet da Escola Básica Luciano Cordeiro - Mirandela	29/12/2021	23 603,95	25 020,19	AD		25 020,19					25 020,19	25 020,19						25 020,19
MATA VERDE ESTUDIOS E PROJECTOS, L.DA	AD653DAG - Relvados e Sistemas de Rega - Loteamento Geritum	27/12/2021	29 628,60	31 406,32	AD		31 406,32					31 406,32	31 406,32						31 406,32
CROPE ENGENHARIA, LDA.	AD682 - Intervenção nos pilares da ponte velha	20/12/2021	24 800,00	26 288,00	AD		26 288,00					26 288,00	26 288,00						26 288,00
SOTERRA,LDA.	AD690DAG - Rede de praias fluviais - beneficiações	03/03/2022	29 950,00	31 747,00	AD		31 747,00					31 747,00	31 747,00						31 747,00
CONSTRUÇÕES ARTUR GOMES, LDA	Reabilitação do açude no rio tuela em abambres	21/01/2021	59 497,26	63 067,10	CP		9 565,44					9 565,44	9 565,44						43 234,30
ASG- CONSTRUÇÕES E GRANITOS,LDA	Reabilitação do Espaço Público Envolvente ao Santuário de Nossa Senhora do Amparo	10/07/2017	1 709 990,78	1 812 590,23	CPN		13 968,42					13 968,42	13 968,42						13 968,42
ANTEROS EMPREITADAS-SOCIEDADE DE CONSTRUÇÕES E OBRAS PÚBLICAS, SA	CP443RP - PARU 5 - Renovação do Auditório do Centro Cultural Municipal de Mirandela	10/02/2020	1 945,05	2 061,75	CPN		2 061,75					2 061,75	2 061,75						2 061,75
ANTEROS EMPREITADAS-SOCIEDADE DE CONSTRUÇÕES E OBRAS PÚBLICAS, SA	CP443TM - PARU 5 - Renovação do Auditório do Centro Cultural Municipal de Mirandela	20/09/2021	12 548,73	13 301,65	CPN		13 301,65					13 301,65	13 301,65						13 301,65
ANTEROS EMPREITADAS-SOCIEDADE DE CONSTRUÇÕES E OBRAS PÚBLICAS, SA	CP448TN - PAMUS 1 - Criação da Via Pedonal da Av. Dr. José Gama e Rua Manuel Joaquim Ferreira	21/12/2020	429 900,00	455 694,00	CPN		70 641,98					70 641,98	70 641,98						242 488,15
ETE-EMPRESA DE TELECOMUNICAÇÕES E ELECTRICIDADE, LDA	PDCT - Reabilitação e eficiência energética na rede de iluminação pública da cidade de Mirandela - FASE II	10/05/2021	35 503,00	37 633,18	CPN		37 633,18					37 633,18	37 633,18						37 633,18
ETE-EMPRESA DE TELECOMUNICAÇÕES E ELECTRICIDADE, LDA	CP481TN - PDCT - Reabilitação e eficiência energética na rede de iluminação pública da cidade de Mirandela	04/03/2021	231 815,97	245 724,93	CPN		208 844,41					208 844,41	208 844,41						208 844,41

ENTIDADE	CONTRATO				Visto TdC	Data do 1.º Pag. - início de execução financeira	PAGAMENTOS NO PERÍODO (€)						PAGAMENTOS ACUMULADOS (€)							
	Objeto	Data	Valor do Contrato	Preço Contratual			Proc. Ctr.	N.º reg.	Data	Trabalhos Normais	RP	Trab./ serviços/ fornecim. Compl.	Trab. suprimento de erros e omissões	Out. trab., incl trab menos	Total	Trabalhos Normais	RP	Trab. Serv/ fornec. compl	Trab. suprimento de erros e omissões	Out. trab., incl trab menos
CARLOS AUGUSTO PINTO DOS SANTOS FILHOS, SA	CP489DAG-TN - Rede de Drenagem de Águas Residuais e Etar da Aldeia dos Passos	21/09/2021	325 000,00	344 500,00	CPN			228 611,16					228 611,16	228 611,16						228 611,16
HIGINO PINHEIRO & IRMÃO, S.A.	CP498TN - Pavimentação das ruas A e D, na zona industrial de Mirandela	21/08/2022	288 641,26	305 959,74	CPN			38 217,70					38 217,70	38 217,70						38 217,70
HIGINO PINHEIRO & IRMÃO, S.A.	CP532TN - Criação Rede Ciclavei e e Via Pedonal Bairro Pombal Avenida Camilo Mendonça	22/05/2022	776 356,11	822 937,47	CPN			94 535,53					94 535,53	94 535,53						94 535,53
HIGINO PINHEIRO & IRMÃO, S.A.	CP537TM - Pavimentação dos Acessos às Múrias e Regodeiro	22/01/2022	1 045,00	1 107,70	CPN					1 107,70			1 107,70	1 107,70						1 107,70
HIGINO PINHEIRO & IRMÃO, S.A.	CP537TN - Pavimentação dos Acessos às Múrias e Regodeiro	24/06/2021	388 940,06	412 276,46	CPN			172 902,53					172 902,53	172 902,53						249 959,70
MWT - METALWORKING TECHNOLOGIES, LIMITADA	CP552DAG - Remodelação e requalificação da escola básica Luciano Cordeiro - remoção de fibrocimento nos edifícios escolares	06/06/2022	5 561,22	5 894,85	CPN					5 894,85			5 894,85	5 894,89						5 894,89
CARLOS AUGUSTO PINTO DOS SANTOS FILHOS, SA	CP572TN - Rede de Drenagem de Águas Residuais na Aldeia de Broneceda	19/11/2021	170 122,11	180 329,44	CPN			113 712,71					113 712,71	113 712,71						113 712,71
CARLOS AUGUSTO PINTO DOS SANTOS FILHOS, SA	CP573TN - Rede de Abastecimento e Drenagem de Águas Residuais no Caminho Caminho entre S. Pedro Vale do Conde e Marmelos	06/08/2021	220 000,00	233 200,00	CPN			96 325,33					96 325,33	96 325,33						96 325,33
TEISIL - EMPRESA DE CONSTRUÇÕES, LDA.	CP579RP - Reabilitação da Torre da Igreja de N.ª Sr.ª da Encarnação	14/06/2022	17 590,60	18 646,04	CPN					9 964,00			9 964,00	9 964,00						9 964,00
TEISIL - EMPRESA DE CONSTRUÇÕES, LDA.	PARU 3 - Reabilitação da Torre da Igreja de Nossa Senhora da Encarnação	20/12/2021	256 801,74	272 209,84	CPN			130 373,11					130 373,11	130 373,11						130 373,11
ASG- CONSTRUÇÕES E GRANITOS,LDA	Requalificação dos Troços Entre a Av. Sá Carneiro e a Rua Eng. José Machado Vaz Passando pelo Bairro de Vale de Cerdeira - 1ª FASE	18/11/2021	885 553,55	938 686,81	CPN			149 489,81					149 489,81	149 489,81						149 489,81
GASPAR RODRIGUES - CONSTRUÇÃO CIVIL E OBRAS PÚBLICAS, LDA.	CP618DAG - PARU 6 - Reabilitação do espaço verde dos terrenos públicos a sul da ESACT - IPB	17/12/2021	215 000,00	227 900,00	CPN			128 129,62					128 129,62	128 129,62						128 129,62

ENTIDADE	CONTRATO				Visto TdC	Data do 1.º Pag. - início de execução financeira	PAGAMENTOS NO PERÍODO (€)						PAGAMENTOS ACUMULADOS (€)							
	Objeto	Data	Valor do Contrato	Preço Contratual			Proc. Ctr.	N.º reg.	Data	Trabalhos Normais	RP	Trab./ serviços/ fornecim. Compl.	Trab. suprimimento de erros e omissões	Out. trab., incl trab menos	Total	Trabalhos Normais	RP	Trab. Serv/ fornec. compl	Trab. suprimimento de erros e omissões	Out. trab., incl trab menos
ASG- CONSTRUÇÕES E GRANITOS,LDA	CP620DAG - Ecopista da Linha do Tua- Troço no Concelho de Mirandela-Lote nº1	16/11/2021	596 346,25	632 127,02	CPN		22/11/2022	107 483,99					107 483,99	107 483,99						107 483,99
RBT - CONSTRUÇÃO ,S.A	CP621DAG - PAICD 2 - Reabilitação Integral de Edifícios de Habitação Social - Bairro do GAT"	17/03/2022	1 297 861,65	1 375 733,35	CPN		09/05/2022	619 031,01					619 031,01	619 031,01						619 031,01
ANTEROS EMPREITADAS- SOCIEDADE DE CONSTRUÇÕES E OBRAS PÚBLICAS, SA	CP634TN - Remodelação e Requalificação da Escola Básica Luciano Cordeiro	04/05/2022	1 938 959,00	2 055 296,50	CPN		27/09/2022	1 309 512,89					1 309 512,89	1 309 512,89						1 309 512,89
SUST4AMB - AMBIENTE E SERVIÇOS	CP650DAG - Fornecimento e instalação de reservatório de água potável	24/02/2022	193 414,82	205 019,71	CPN		15/11/2022	73 841,79					73 841,79	73 841,79						73 841,79
ANTEROS EMPREITADAS- SOCIEDADE DE CONSTRUÇÕES E OBRAS PÚBLICAS, SA	CP683TN - Centro municipal de proteção civil	24/03/2022	509 927,00	540 522,62	CPN		11/07/2022	288 636,69					288 636,69	288 636,69						288 636,69
ANTEROS EMPREITADAS- SOCIEDADE DE CONSTRUÇÕES E OBRAS PÚBLICAS, SA	CP709TN - Edifício da Central - Reabilitação de Interiores - 1.ª Fase	20/04/2022	53 997,00	57 236,82	CP		17/10/2022	33 885,49					33 885,49	33 885,49						33 885,49
ELMO DO NASCIMENTO CASADO	CPR472TM - Remoção, reposição e reforço estrutural de muro de suporte do Largo da Igreja da Vila de Torre Dona Chama	19/01/2021	11 586,65	12 281,85	CP		19/05/2022			12 281,89			9 964,00	9 964,00						9 964,00
GASPAR RODRIGUES - CONSTRUÇÃO CIVIL E OBRAS PÚBLICAS, LDA.	CPR476DAG - Rede de Abastecimento de Água e Arruamentos em Mascarenhas	02/02/2021	53 484,30	56 693,36	CP		05/03/2021	45 063,08					45 063,08	45 063,08						45 063,08
DIAPLANT, LDA	CPR553DAG - Requalificação dos Espaços Verdes na Cidade de Mirandela	28/05/2021	118 224,55	125 318,07	CP		27/09/2021	125 318,07					125 318,07	125 318,07						125 318,07
CONSTRUÇÕES ARTUR GOMES, LDA	CPR560DAG - Requalificação do parque de campismo da maravilha - renovação dos quadros para alimentação das caravanas e construção de vedação - Lote 1	19/07/2021	43 900,20	46 554,21	CP		19/05/2022	43 931,44					43 931,44	43 931,44						43 931,44
BCITY - MANUTENÇÃO ESPAÇOS URBANOS, UNIPessoal, LDA	Execução de Parques Infantis no Loteamento Tuasol em Mirandela, em Freixas, em Guide e em Lamas de Orelhão e Zona Geriátrica em Torre de Dona Chama- Lote 2,3,4 E 5	01/07/2021	72 531,06	76 822,93	CP		16/02/2022	61 522,23					61 522,23	61 522,23						61 522,23

ENTIDADE	CONTRATO				Visto TdC	Data do 1.º Pag. - início de execução financeira	PAGAMENTOS NO PERÍODO (€)					PAGAMENTOS ACUMULADOS (€)								
	Objeto	Data	Valor do Contrato	Preço Contratual			Proc. Ctr.	N.º reg.	Data	Trabalhos Normais	RP	Trab./ serviços/ fornecim. Compl.	Trab. suprimimento de erros e omissões	Out. trab., incl trab menos	Total	Trabalhos Normais	RP	Trab. Serv/ fornec. compl	Trab. suprimimento de erros e omissões	Out. trab., incl trab menos
ELITUA-TELECOMUNICAÇÕES E ELECTRICIDADE,LDA.	CPRS80DAG - Remodelação de Infraestruturas de Telecomunicações nas Ruas A e D na Zona Industrial de Mirandela	27/07/2021	23 589,00	25 004,58	CP			23 418,74					23 418,74	23 418,74						23 418,74
SOCIEDADE DE EMPREITADAS FAZVIA, LDA	CPRS80DAG:TN - Pavimentação de Arruamentos Vários em Torre D. Chama - Infraestruturas de Água	07/06/2021	23 589,23	25 004,58	AD			16 185,64					16 185,64	16 185,64						16 185,64
TECNILAB PORTUGAL SA	CPRS88DAG - Eficiência Hídrica do Sistema de Abastecimento de Água de Mirandela	08/07/2021	144 085,40	152 730,53	CP			80 103,29					80 103,29	133 001,82						133 001,82
SUST4AMB - AMBIENTE E SERVIÇOS	CPRS93DAG - Reabilitação do Sistema de Tratamento das Piscinas do Parque de Campismo de Mirandela	21/09/2021	32 502,35	34 452,45	CP			30 935,56					30 935,56	30 935,56						30 935,56
SUST4AMB - AMBIENTE E SERVIÇOS	CPRS94DAG - Construção de Estações Elevatórias de Águas Residuais em Mirandela - EE a Rua Do Retiro e a Rua das Fragas	23/11/2021	65 909,80	69 864,35	CP			52 485,76					52 485,76	52 485,76						52 485,76
BRICANTEL, COMÉRCIO DE MAT. ELECTRICO DE BRAGANÇA LTD.	CPR601DAG - Execução de Parque Infantil no Loteamento Tuasol em Mirandela	06/09/2021	73 972,61	78 410,97	CP			77 422,26					77 422,26	77 422,26						77 422,26
TEISIL - EMPRESA DE CONSTRUÇÕES, LDA.	Adaptação Das Instalações Sanitárias Municipais Para Acessibilidade A Pessoas Com Mobilidade Condicionada E Outros	18/11/2021	135 660,36	143 799,98	CP			125 887,35					125 887,35	125 887,35						125 887,35
ANTERO ALVES DE PAIVA, LDA	Centro Cyclin - Portugal - Quadraçal Vale De Lobo	21/01/2022	89 338,53	94 698,84	CP			94 526,49					94 526,49	94 526,49						94 526,49
FRANCISCO CERTO,LDA.	CPR649DAG - Fontes Ornamentais	11/01/2022	74 999,00	79 498,94	CP			79 498,94					79 498,94	79 498,94						79 498,94
ETE-EMPRESA DE TELECOMUNICAÇÕES E ELECTRICIDADE, LDA	CPR661TN - Conversão Led das Luminárias de Iluminação Pública do Centro Histórico de Mirandela	22/12/2021	34 633,80	36 711,83	CP			36 711,83					36 711,83	36 711,83						36 711,83
SUST4AMB - AMBIENTE E SERVIÇOS	CPR663DAG - Execução de Etar em Rêgo de Vide	24/02/2022	118 044,34	125 127,01	CP			31 530,31					31 530,31	31 530,31						31 530,31

ENTIDADE	CONTRATO				Visto TdC	Data do 1.º Pag. - início de execução financeira	PAGAMENTOS NO PERÍODO (€)					PAGAMENTOS ACUMULADOS (€)								
	Objeto	Data	Valor do Contrato	Preço Contratual			Proc. Ctr.	N.º reg.	Data	Trabalhos Normais	RP	Trab./ serviços/ fornecim. Compl.	Trab. suprimento de erros e omissões	Out. trab., incl trab menos	Total	Trabalhos Normais	RP	Trab. Serv/ fornec. compl	Trab. suprimento de erros e omissões	Out. trab., incl trab menos
EMPRESA DE TRANSPORTES TÁMEGA TRANS, LDA.	ETMT - Requalificação da Praia Fluvial de Miradesses/Rio Torto (Praia Fluvial de Rio Torto/Provere - Requalificação de Praias Fluviais, Provere - Rede Praias - Mirandela).	24/09/2021	28 732,50	30 456,45	CPN		15/06/2022	25 286,30					25 286,30	25 286,30						25 286,30
HABITUELA-INVESTIMENTOS IMOBILIÁRIOS, LDA	HB701 - Reabilitação de Infraestruturas de Água e Saneamento na Rua Vale Pereiro - Carvalhais	02/07/2020	29 772,01	31 240,33	CP		29/03/2021	19 739,91					19 739,91	29 946,92						29 946,92
SOTERRA, LDA.	ST01 - PROVERE - Requalificação de Praias Fluviais - Mirandela	15/09/2020	204 500,00	216 770,00	CPN		16/04/2021	3 922,00					3 922,00	201 475,80						201 475,80
PETRÓLEOS DE PORTUGAL - PETROGAL, S.A.	397 - Fornecimento de combustível rodoviário	10/08/2022	14 506,47	17 842,96	CPN		02/09/2022	17 838,20					17 838,20	17 838,20						17 838,20
GOLDENERGY-COMERCIALIZADORA DE ENERGIA, S.A	Concurso público internacional de gás natural para as instalações dos municípios da cim-ttm	15/12/2020	81 300,81	100 000,00	CPN		15/03/2021	36 415,30					36 415,30	71 085,24						71 085,24
FLOEMA, LDA	AD427DAG - Aquisição de serviços de uma empresa de animação turística para manutenção e supervisão de Trilhos Homologados PR1 MDL, Trilho do Tua, PR2 MDL Trilho de Vale do Lobo e PR3 MDL Trilho Entre Rios.	10/01/2021	14 615,00	17 976,45	ADRS		30/01/2021	17 976,45					17 976,45	17 976,45						17 976,45
SUSANA MARISA ALVES DA COSTA MARTINS	AD462DAG - Aquisição de serviços com maquinaria e operador.	02/11/2020	9 800,00	24 108,00	AD		31/12/2020	12 054,00					12 054,00	24 108,00						24 108,00
RESOPRE-SOC.REVEND, AP. DE PRECISAO, S.A.	AD504DAG - Manutenção de parâmetros incluindo serviços de manutenção preventiva e corretiva, primeiras verificações e verificações periódicas obrigatórias	20/11/2020	17 610,96	21 661,48	AD		05/05/2021	9 025,60					9 025,60	18 051,20						18 051,20
TREE PLUS, LDA.	AD540DAG - Avaliação fitossanitária poda e abate de árvores	24/03/2021	18 985,00	23 351,55	AD		25/02/2022	23 351,55					23 351,55	23 351,55						23 351,55
BETAR - CONSULTORES, LIMITADA	AD570DAG - Avaliação Estrutural e das Condições de Segurança da Ponte Engº Machado Vaz, em Mirandela	03/06/2021	19 940,00	24 526,20	AD		25/02/2022	9 766,20					9 766,20	9 766,20						9 766,20
MULTITENDAS - COMÉRCIO E ALUGUER DE TENDAS, S/A	AD575DAG - Centro de Vacinação de Mirandela - Montagem /desmontagem e aluguer de equipamentos - Trabalhos Complementares	07/03/2022	18 600,00	22 878,00	AD		11/08/2022	22 878,00					22 878,00	22 878,00						22 878,00

ENTIDADE	CONTRATO				Visto TdC	Data do 1.º Pag. - início de execução financeira	PAGAMENTOS NO PERÍODO (€)					PAGAMENTOS ACUMULADOS (€)								
	Objeto	Data	Valor do Contrato	Preço Contratual			Proc. Ctr.	N.º reg.	Data	Trabalhos Normais	RP	Trab./ serviços/ fornecim. Compl.	Trab. suprimento de erros e omissões	Out. trab., incl. trab. menos	Total	Trabalhos Normais	RP	Trab. Serv/ fornec. compl.	Trab. suprimento de erros e omissões	Out. trab., incl. trab. menos
PARTINIA, UNIPESSOAL, LDA.	AD595DAG - Aquisição de Serviços de Marketing e Desenvolvimento Estratégico no Âmbito da Agenda para o Desenvolvimento do Município de Mirandela	01/07/2021	19 500,00	23 985,00	AD		09/03/2022	7 995,00					7 995,00	7 995,00						7 995,00
ANTHROPOZOIC, UNIPESSOAL LIMITADA	AD613DAG - Mapeamento Arqueológico do Castro de São Brás (Torre de Dona Chama) e do Castelo Velho de Mirandela (Mirandela)	15/07/2021	14 517,56	17 856,60	AD		20/05/2022	13 392,47					13 392,47	13 392,47						13 392,47
AUTO VIACÃO DO TÂMEGA, LDA	AD615DAG - Aquisição de Serviço de Vigilância para as Viaturas de Transporte Público para o ano letivo 2021/2022	07/07/2021	13 500,00	16 605,00	AD		28/12/2021	13 284,00					13 284,00	14 206,50						14 206,50
SOCIEDADE DE TRANSPORTES CARRAZED/VILA FLOR, LDA.	AD616DAG - Aquisição de serviços de vigilância nas viaturas de transporte público para o ano letivo de 2021/2022	07/07/2021	9 000,00	11 070,00	AD		28/12/2021	10 147,50					10 147,50	10 762,50						10 762,50
EMPRESA ALFANDEGUENSE, S.A.	AD617 - Aquisição de Serviço de Vigilância para as Viaturas de Transporte Público para o ano letivo 2021/2022	07/07/2021	18 000,00	22 140,00	AD		21/04/2022	21 525,00					21 525,00	21 525,00						21 525,00
WIRE MAZE, SISTEMAS DE INFORMAÇÃO, S.A.	AD624DAG - Processo concursal integração nopoly	07/08/2021	7 150,00	8 794,50	AD		21/01/2022	8 794,50					8 794,50	8 794,50						8 794,50
MEDIDATA NET-SISTEMAS DE INFORMAÇÃO PARA AUTARQUIAS, S.A	AD626DAG - Aquisição e implementação de software gestão de contratação pública	01/01/2022	23 145,25	28 468,66	AD		21/01/2022	13 268,63					13 268,63	13 268,63						13 268,63
NOITE E DIA - VIGILANCIA, LDA	AD646TN - Aquisição de Serviço de Vigilância para a Central de Camionagem	01/09/2021	15 319,70	18 843,23	AD		01/02/2022	9 421,60					9 421,60	9 421,60						9 421,60
INSTITUTO POLITÉCNICO DE BRAGANÇA	AD651DAG - Esvaziamento da albufeira do Açude Ponte de Mirandela - Impactes do esvaziamento nas espécies da fauna aquícolas	10/11/2021	7 500,00	9 225,00	AD		22/06/2022	9 225,00					9 225,00	9 225,00						9 225,00
IBERCAD, LDA	AD657DAG - Aquisição software ZWCAD Profissional 2022 para Cad. Arquitetura e Topografia	10/11/2021	19 962,25	24 553,57	AD		14/01/2022	24 553,57					24 553,57	24 553,57						24 553,57
ELEMENTOCENTRAL, S.A	Prestação de Serviços de reparação e manutenção de Ilhas Ecológicas no Concelho de Mirandela, incluindo fornec. contínuo de peças de desgaste.	17/01/2022	19 700,00	24 231,00	AD		11/02/2022	15 744,00					15 744,00	15 744,00						15 744,00

ENTIDADE	CONTRATO				Visto TdC	Data do 1.º Pag. - início de execução financeira	PAGAMENTOS NO PERÍODO (€)						PAGAMENTOS ACUMULADOS (€)							
	Objeto	Data	Valor do Contrato	Preço Contratual			Proc. Ctr.	Data	N.º reg.	Trabalhos Normais	RP	Trab./ serviços/ fornecim. Compl.	Trab. suprimento de erros e omissões	Out. trab., incl trab menos	Total	Trabalhos Normais	RP	Trab. Serv/ fornec. compl	Trab. suprimento de erros e omissões	Out. trab., incl trab menos
VICTOR PHILIPBEAEBOSA RODRIGUES	AD680DAG - Aquisição de Serviços para Animação de Natal - Comboio Mirandela 2021	17/12/2021	11 209,00	13 787,07	AD			13 786,07					13 786,07	13 786,07						13 786,07
STUDIO EDUARDO AIRES, S.A.	AD686DAG - Marca Mirandela	20/01/2022	17 500,00	21 525,00	AD			21 525,00					21 525,00	21 525,00						21 525,00
CFA - CRAVO, FORTES, ANTÃO & ASSOCIADOS, SROC, LDA	AD694DAG - Aquisição de serviços de revisão do enquadramento do Iva do Município de Mirandela.	01/02/2022	9 500,00	11 685,00	AD			11 685,00					11 685,00	11 685,00						11 685,00
MEDIDATA NET- SISTEMAS DE INFORMAÇÃO PARA AUTARQUIAS, S.A	AD703DAG - Manutenção das Aplicações da Medidata, referente ao ano de 2022	31/01/2022	23 145,25	28 468,66	AD			28 468,66					28 468,66	28 468,66						28 468,66
IGAP-INSTITUTO DE GESTÃO E ADMINISTRAÇÃO PÚBLICA	AD705DAG - Serviços Diversos	08/02/2022	19 400,00	24 231,00	AD			24 231,00					24 231,00	12 327,68						12 327,68
MUNICÍPIA - EMPRESA DE CARTOGRAFIA E SISTEMAS DE INFORMAÇÃO, E. M., S.A.	Aquisição de serviço para implementação de sistema de gestão de frotas nas viaturas do município, sistema de geolocalização.	19/03/2022	19 886,41	24 460,28	AD			24 460,28					24 460,28	1 739,72						1 739,72
NOITE E DIA - VIGILANCIA, L.DA	AD725TN - Aquisição de Serviço de Vigilância para a Central de Camionagem	18/03/2022	11 479,86	14 132,40	AD			14 132,40					14 132,40	14 132,40						14 132,40
DESINFADOURO - DESINFECÇÕES E DESINFESTAÇÕES	AD726DAG - Controlo químico de infantantes na cidade de mirandela	09/04/2022	19 700,00	24 231,00	AD			24 231,00					24 231,00	14 119,20						14 119,20
BRIGOFFICE MOBILIÁRIO TÉCNICO	Aquisição de Mobiliário para Acondicionamento das Obras de Arte em Suporte de Papel do Museu Armindo Teixeira Lopes na Unidade de Reservas.	30/03/2022	7 400,00	9 102,00	AD			9 102,00					9 102,00	9 102,00						9 102,00
PH INFORMÁTICA - INFORMÁTICA E MICROSISTEMAS, S.A.	AD741DAG - Renovação do contrato gismat/npaper.	19/05/2022	10 000,00	12 300,00	AD			12 300,00					12 300,00	12 300,00						12 300,00
MODERNILIGEIRO - TRANSPORTES UNIPessoal, LDA	AD757DAG - Aquisição de serviços de transporte de mudanças de bens móveis do Bairro do GAT para Loja Municipal	06/07/2022	19 500,00	23 985,00	AD			23 985,00					23 985,00	6 457,50						6 457,50
SAMUEL JOSÉ DE MATOS RESENDE ESTEVES	AD758DAG - Aquisição de serviços de limpeza dos balneários do Parque de Campismo e da Piscina da Maravilha.	06/07/2022	19 500,00	23 985,00	AD			23 985,00					23 985,00	7 995,00						7 995,00

ENTIDADE	CONTRATO				Visto TdC	Data do 1.º Pag. - início de execução financeira	PAGAMENTOS NO PERÍODO (€)						PAGAMENTOS ACUMULADOS (€)							
	Objeto	Data	Valor do Contrato	Preço Contratual			Proc. Ctr.	N.º reg.	Data	Trabalhos Normais	RP	Trab./ serviços/ fornecim. Compl.	Trab. suprimido de erros e omissões	Out. trab., incl trab menos	Total	Trabalhos Normais	RP	Trab. Serv/ fornec. compl	Trab. suprimido de erros e omissões	Out. trab., incl trab menos
100 PLANOS – ARQUITECTURA, L.DA.	Aquisição ed serviços de assessoria técnica para preparação e gestão das candidaturas ao 1.º direito.	15/07/2022	19 100,00	23 493,00	AD			1 957,67						1 957,67						1 957,67
PETRÓLEOS DE PORTUGAL - PETROGAL, S.A.	CP397 - Fornecimento de combustivel rodoviário	28/04/2020	318 029,50	391 176,25	CPN			109 443,40						109 443,40						334 926,58
I-COLOURS, LDA	CP398DAG - Locação de equipamento de cópia, impressão, digitalização, fax, incluindo assistência e fornecimento de consumíveis	14/01/2021	86 526,00	106 426,98	CPN			30 808,41						30 808,41						77 245,90
NOITE E DIA - VIGILANCIA, L.DA	CP491TN - Aquisição de Vários Serviços de Vigilância	01/01/2021	182 097,44	223 979,85	CPN			99 228,34						99 228,34						190 784,84
GENERALISEGUROS, S.A.	CP521DAG - Aquisição de serviços apólice de seguro de acidentes de trabalho para os colaboradores municipais	09/02/2021	124 734,05	153 422,93	CPN			41 578,07						41 578,07						76 226,46
TUALIMPA-SERVIÇO GERAL DE LIMPEZA, LDA	Aquisição de serviços de higiene, limpeza e desinfecção para diversas instalações da Câmara Municipal de Mirandela	09/02/2021	157 080,00	193 208,40	CP			120 958,20						120 958,20						184 573,80
ICA - INDUSTRIA E COMERCIO ALIMENTAR, S.A.	“Fornecimento de Refeições, em Refeitório Escolar, a Alunos do 1.º Ciclo do Ensino Básico, Crianças do Ensino Pré-escolar (Convento e Fomento) e Residência para Estudantes de Mirandela	07/07/2021	196 088,25	221 579,72	CPN			199 435,71						199 435,71						199 435,71
ASSOCIAÇÃO HUMANITÁRIA BOMBEIROS VOLUNTÁRIOS DE TORRE DE DONA CHAMA	CP554_1 - Aquisição de Transporte de Água em Autotanques para Suprir Necessidades de Abastecimento de Água no Concelho de Mirandela - Lote N.º 1	26/04/2021	10 140,00	12 472,20	CP			3 228,00						3 228,00						3 228,00
ASSOCIAÇÃO HUMANITÁRIA BOMBEIROS VOLUNTÁRIOS E CRUZ AMARELA MIRANDELA	CP554_2 - Aquisição de Transporte de Água em Autotanques para Suprir Necessidades de Abastecimento de Água no Concelho de Mirandela - Lote N.º 2	23/04/2021	44 600,00	47 276,00	CP			26 076,00						26 076,00						26 076,00
UNISELF - SOCIEDADE DE RESTAURANTES PÚBLICOS E PRIVADOS, S.A.	CP558DAG - Lote 1 - “Fornecimento de Refeições Escolares para a Escola Secundária de Mirandela, Escola Básica Luciano Cordeiro e Escola Básica de Torre de Dona Chama, durante o ano letivo de 2021/2022”	07/07/2021	63 374,85	71 613,58	CPN			64 827,26						64 827,26						64 827,26

ENTIDADE	CONTRATO				Visto TdC	Data do 1.º Pag. - início de execução financeira	PAGAMENTOS NO PERÍODO (€)						PAGAMENTOS ACUMULADOS (€)						
	Objeto	Data	Valor do Contrato	Preço Contratual			Proc. Ctr.	Data	Trabalhos Normais	RP	Trab./ serviços/ fornecim. Compl.	Trab. suprimido de erros e omissões	Out. trab., incl trab menos	Total	Trabalhos Normais	RP	Trab. Serv/ fornec. compl	Trab. suprimido de erros e omissões	Out. trab., incl trab menos
UNISELF - SOCIEDADE DE RESTAURANTES PÚBLICOS E PRIVADOS, S.A.	CP585DAG - Lote2 - "Fornecimento de Refeições Escolares para a Escola Secundária de Mirandela, Escola Básica Luciano Cordeiro e Escola Básica de Torre de Dona Chama, durante o ano letivo de 2021/2022".	07/07/2021	91 332,00	103 205,16	CPN	25/02/2022	103 205,16					103 205,16	103 205,16						103 205,16
UNISELF - SOCIEDADE DE RESTAURANTES PÚBLICOS E PRIVADOS, S.A.	Fornecimento de Refeições Escolares para a Escola Secundária de Mirandela, Escola Básica Luciano Cordeiro e Escola Básica de Torre de Dona Chama, durante o ano letivo de 2021/2022".	07/07/2021	40 329,45	45 572,28	CPN	22/04/2022	42 764,64					42 764,64	42 764,64						42 764,64
TÁXIS DE MACEDO, LDA.	CP581DAG - Transportes escolares 2021/2022 - minicircuito n.º 1.	31/08/2021	26 370,00	27 952,20	CPN	28/12/2021	17 490,00					17 490,00	17 490,00						18 550,00
TÁXIS REIS & ALVES, LDA.	CP581DAG - Aquisição de serviços de transportes escolares para o ano letivo de 2021/2022 - Minicircuito N.º 5.	31/08/2021	8 091,00	8 576,46	CPN	28/12/2021	8 004,71					8 004,71	8 004,71						8 481,18
TRANSPORTES RICARDO LOURENÇO, LDA	CP581_10 - Aquisição de serviços de transportes escolares para o ano letivo de 2021/2022 - Minicircuito N.º 10.	31/08/2021	16 911,00	17 925,66	CPN	30/12/2021	8 745,00					8 745,00	8 745,00						9 275,00
TÁXIS DE MACEDO, LDA.	CP581_11 - Aquisição de serviços de transportes escolares para o ano letivo de 2021/2022 - Minicircuito N.º 11.	31/08/2021	16 020,00	16 981,20	CPN	28/12/2021	15 372,65					15 372,65	15 372,65						16 040,45
TRANSPORTES RICARDO LOURENÇO, LDA	CP581_2 - Transportes escolares 2021/2022 - minicircuito n.º 2	31/08/2021	15 741,00	16 685,46	CPN	30/12/2021	9 619,50					9 619,50	9 619,50						10 202,50
RODONORTE TRANSPORTES PORTUGUESES, SA	CP581_3 - Transportes escolares 2021/2022 - minicircuito N.º 3	31/08/2021	24 120,00	25 567,20	CPN	30/12/2021	23 871,20					23 871,20	23 871,20						25 291,60
MÁRIO LUÍS TEIXEIRA	CP581_4 - Aquisição de serviços de transportes escolares para o ano letivo de 2021/2022 - Minicircuito N.º 4.	31/08/2021	2 871,00	3 043,26	CPN	30/01/2022	2 791,25					2 791,25	2 791,25						2 791,25
CANCELA & CARVALHO, LDA.	CP581_6 - Aquisição de serviços de transportes escolares para o ano letivo de 2021/2022 - Minicircuito N.º 6	31/08/2021	20 862,00	22 113,72	CPN	09/03/2022	14 840,00					14 840,00	14 840,00						14 840,00
FONTOURA & BRAZ TÁXIS, LDA	CP581_7 - Aquisição de serviços de transportes escolares para o ano letivo de 2021/2022 - Minicircuito N.º 7	31/08/2021	5 976,00	6 334,56	CPN	29/12/2021	5 841,86					5 841,86	5 841,86						6 193,78

ENTIDADE	CONTRATO				Visto TdC	Data do 1.º Pag. - início de execução financeira	PAGAMENTOS NO PERÍODO (€)						PAGAMENTOS ACUMULADOS (€)							
	Objeto	Data	Valor do Contrato	Preço Contratual			Proc. Ctr.	N.º reg.	Data	Trabalhos Normais	RP	Trab./ serviços/ fornecim. Compl.	Trab. suprimimento de erros e omissões	Out. trab., incl trab menos	Total	Trabalhos Normais	RP	Trab. Serv/ fornec. compl	Trab. suprimimento de erros e omissões	Out. trab., incl trab menos
FONTOURA & BRAZ TÁXIS, LDA	CP581_8 - Aquisição de serviços de transportes escolares para o ano letivo de 2021/2022 - Minicircuito N.º 8.	31/08/2021	6 030,00	6 391,80	CPN			5 681,60					5 681,60	6 036,70						6 036,70
TRANSPORTES RICARDO LOURENÇO, LDA	CP581_9 - Aquisição de serviços de transportes escolares para o ano letivo de 2021/2022 - Minicircuito N.º 9.	31/08/2021	13 671,00	14 491,26	CPN			7 886,40					7 886,40	8 395,20						8 395,20
SANTA CASA DA MISERICÓRDIA DE MIRANDELA	CP609_1 - Fornecimento e transporte de refeições escolares para o ano letivo de 2021/2022 para a Escola Básica de Pereira, Jardins de Infância de Avidagos, Frechas, Mirandela e Romeu - Lote N.º 1.	31/08/2021	37 301,40	42 150,58	CP			36 973,09					36 973,09	36 973,09						36 973,09
SANTA CASA DA MISERICÓRDIA DE MIRANDELA	CP609_2 - Fornecimento e transporte de refeições escolares para o ano letivo de 2021/2022 para a Escola Básica de Pereira, Jardins de Infância de Avidagos, Frechas, Mirandela e Romeu - Lote N.º 2	31/08/2021	18 054,00	20 401,02	CP			17 953,67					17 953,67	17 953,67						17 953,67
SANTA CASA DA MISERICÓRDIA DE MIRANDELA	CP609_3 - Fornecimento e transporte de refeições escolares para o ano letivo de 2021/2022 para a Escola Básica de Pereira, Jardins de Infância de Avidagos, Frechas, Mirandela e Romeu - Lote N.º 3	31/08/2021	5 346,90	6 042,00	CP			4 802,94					4 802,94	4 802,94						4 802,94
SANTA CASA DA MISERICÓRDIA DE MIRANDELA	CP609_4 - Fornecimento e transporte de refeições escolares para o ano letivo de 2021/2022 para a Escola Básica de Pereira, Jardins de Infância de Avidagos, Frechas, Mirandela e Romeu - Lote N.º 4	31/08/2021	6 088,80	6 880,34	CP			2 390,64					2 390,64	2 390,64						2 390,64
OVNITUR VIAGENS	CP628DAG - Transp Escolar para alunos provenientes dos Concelhos de Macedo de Cavaleiros e Vinhais para a Escola Básica de Torre D. Chama 2021-2022	31/08/2021	48 060,00	50 943,60	CPN			49 528,50					49 528,50	49 528,50						49 528,50
TÁXIS DE MACEDO, LDA.	CP632_1 - Aquisição de serviços de "Transporte Escolar para alunos portadores de deficiência, do concelho de Mirandela, durante o ano letivo de 2020/2021" - Lote n.º 1	31/08/2021	21 182,00	22 452,92	CP			20 813,10					20 813,10	22 200,64						22 200,64
TRANSPORTES RICARDO LOURENÇO, LDA	CP632_2 - Aquisição de serviços de "transporte escolar para alunos portadores de deficiência, do concelho de mirandela, no ano letivo de 2021/2022" - Lote N.º 2	31/08/2021	21 803,22	23 111,41	CP			20 125,11					20 125,11	21 553,34						21 553,34
TRANSPORTES RICARDO LOURENÇO, LDA	CP632_3-Aquisição de serviços de transporte escolar para alunos portadores de deficiência, do concelho de Mirandela, no ano letivo de 2021/2022 - Lote n.º 3	31/08/2021	22 693,22	24 054,81	CP			20 946,61					20 946,61	22 433,14						22 433,14
VISACÇÃO-SISTEMAS DE SEGURANÇA S.A.	CP719 - Aquisição de Serviços de Vigilância para o Palácio dos Távoras e Central de Camionagem.	11/04/2022	43 683,00	53 730,09	CP			29 850,00					29 850,00	29 850,00						29 850,00

ENTIDADE	CONTRATO				Visto TdC	Data do 1.º Pag. - início de execução financeira	PAGAMENTOS NO PERÍODO (€)						PAGAMENTOS ACUMULADOS (€)							
	Objeto	Data	Valor do Contrato	Preço Contratual			Proc. Ctr.	N.º reg.	Data	Trabalhos Normais	RP	Trab./ serviços/ fornecim. Compl.	Trab. suprimimento de erros e omissões	Out. trab., incl trab menos	Total	Trabalhos Normais	RP	Trab. Serv/ fornec. compl	Trab. suprimimento de erros e omissões	Out. trab., incl trab menos
FRAGA DO ALTO UNIPessoal, LDA	CP742 - Prestação de Serviços de Limpeza de Bermas Em Estradas Municipais No Concelho de Mirandela	22/06/2022	67 320,00	85 961,81	CP			15 105,10					15 105,10	15 105,10						15 105,10
REPSOL PORTUGUESA, S.A.	CP745DAG - Fornecimento contínuo de combustíveis rodoviários em postos de abastecimento públicos, designadamente gasolinas e gasóleo.	22/08/2022	414 106,00	509 350,38	CPN			44 652,66					44 652,66	44 652,66						44 652,66
MCGAD, PRODUTOS PARA LAVOURA E GADO UNIPessoal, LDA.	CP752DAG - Fornecimento contínuo de materiais para sserviços de limpeza urbana no concelho de Mirandela".	06/07/2022	5 490,00	6 752,70	CP			6 752,70					6 752,70	6 752,70						6 752,70
CINEBOX - ÁLVARO FERNANDES	CPR293DAG - Aquisição de Serviços de Aluguer de Filmes para Sessões de Cinema – Adenda	12/08/2022	23 500,00	28 905,00	CP			2 909,11					2 909,11	2 909,11						2 909,11
NATURTHOUGHTS - TURISMO DE NATUREZA, LDA	CPR404DAG - Aquisição de Serviços de animação turística para operacionalização, enquadramento técnico e dinamização de passeios pedestres.	14/04/2020	13 999,00	17 218,17	CP			6 764,40					6 764,40	6 764,40						6 764,40
ASG- CONSTRUÇÕES E GRANITOS, LDA	CPR429TIN - Fornecimento contínuo de 2000 toneladas de cubos de granito 11x11x11.	08/07/2020	72 900,00	89 667,00	CP			26 000,72					26 000,72	26 000,72						26 000,72
CARLOS AUGUSTO PINTO DOS SANTOS FILHOS, SA	CPR441TN - Fornecimento contínuo de inertes	20/10/2020	33 970,00	41 783,10	CP			3 466,41					3 466,41	3 466,41						3 466,41
HORTREL VA - ESPAÇOS VERDES	CPR477DAG - Manutenção e Tratamento do Relvado do Sport Club de Mirandela	01/01/2021	74 800,00	92 004,00	CP			46 002,00					46 002,00	46 002,00						46 002,00
BETAR - CONSULTORES, LIMITADA	CPR487DAG - Elaboração de Estudos e Projetos de 9 Obras de Arte no Concelho de Mirandela	18/11/2020	25 000,00	30 750,00	CP			7 749,00					7 749,00	7 749,00						7 749,00
FRAGA DO ALTO UNIPessoal, LDA	CPR502TN - Prestação de Serviços de Limpeza de Bermas em Estradas Municipais no Concelho de Mirandela	1/01/2021	67 320,00	82 803,60	CP			33 744,90					33 744,90	33 744,90						33 744,90
TRANSPORTES MORAIS E FILHO, LDA.	CPR514DAG - Fornecimento contínuo de 4320 (quatro mil trezentos e vinte) sacos de cimento de 25 kg. Portland de Calcário, CEM III/A-L42,5R, EN 197-1 0856, com transporte incluído	21/01/2021	22 305,00	27 435,85	CP			630,76					630,76	630,76						630,76
LABORATÓRIO REGIONAL DE TRAS-OS-MONTES, LDA	CPR518DAG - Análises	21/01/2021	108 690,97	133 689,85	CP			21 537,05					21 537,05	21 537,05						21 537,05

ENTIDADE	CONTRATO				Visto TdC	Data do 1.º Pag. - início de execução financeira	PAGAMENTOS NO PERÍODO (€)						PAGAMENTOS ACUMULADOS (€)							
	Objeto	Data	Valor do Contrato	Preço Contratual			Proc. Ctr.	N.º reg.	Data	Trabalhos Normais	RP	Trab./ serviços/ fornecim. Compl.	Trab. suprimimento de erros e omissões	Out. trab., incl. trab. menos	Total	Trabalhos Normais	RP	Trab. Serv/ fornec. compl	Trab. suprimimento de erros e omissões	Out. trab., incl. trab. menos
CERTOMA - COMÉRCIO TÉCNICO DE MÁQUINAS,LDA.	CPR531DAG - Fornecimento Contínuo de Escovas para Varredoras Urbanas - Ravo.	06/08/2021	37 500,00	46 125,00	CPN		30/03/2022	3 690,00					3 690,00	3 690,00						3 690,00
SIQ - SOCIEDADE DE INDUSTRIAS QUÍMICAS, LDA	CPR533 - Fornecimento contínuo de produtos químicos para o tratamento da água de consumo humano e piscinas - Lote N.º 2	23/03/2021	11 676,60	11 676,60	CP		30/06/2022	5 756,40					5 756,40	5 756,40						5 756,40
NORDESTERRA ESCAVAÇÕES LDA	CPR541DAG - Prestação de Serviços de Horas de Máquina e Camião no Concelho de Mirandela	09/04/2021	69 700,00	85 731,00	CP		25/04/2021	15 393,45					15 393,45	15 393,45						78 830,70
SAMBIENTAL LIMPEZA DE SANEAMENTO, LDA	CPR542DAG - Limpeza de Fossas e Coletores de Águas Residuais e Pluviais no Concelho de Mirandela	08/04/2021	70 490,00	86 702,70	CP		20/04/2021	24 233,47					24 233,47	24 233,47						31 950,03
HIGIMAX - SAÚDE H. E SEGURANÇA UNIP., LDA	CPR547DAG - Fornecimento contínuo de produtos de Higiene e Limpeza	25/06/2021	30 940,20	38 056,45	CP		29/12/2021	10 980,58					10 980,58	10 980,58						11 471,88
BELMIRO & BARREIRA, LDA.	CPR549DAG - Fornecimento contínuo de artefactos de cimento para obras municipais	01/05/2021	72 000,00	88 560,00	CP		07/07/2021	8 625,59					8 625,59	8 625,59						30 675,55
CERTOMA - COMÉRCIO TÉCNICO DE MÁQUINAS,LDA.	CPR556DAG - Manutenção para duas autovarredoras - ravo5series (94-SA-39) E RAVO 540 STH (15-OE-09)	20/04/2021	68 350,00	83 380,00	CP		20/05/2021	32 122,97					32 122,97	32 122,97						36 891,86
TUACAR - AUTOMÓVEIS E MÁQUINAS,S.A.	CPR557DAG - Fornecimento Contínuo de Peças, Acessórios e Mão-De-Obra para as Viaturas Ligeiras do Município de Mirandela	27/04/2021	74 000,00	91 020,00	CP		15/10/2021	47 708,41					47 708,41	47 708,41						48 675,18
AUTO IMPERIAL DE BRAGANÇA,LDA	CPR564DAG - Fornecimento Contínuo de Peças, Acessórios e Mão-De-Obra para as Viaturas Pesadas do Município de Mirandela	30/07/2021	74 000,00	91 020,00	CP		30/03/2022	10 491,09					10 491,09	10 491,09						10 491,09
VIMAPONTO - EQUIPAMENTOS E SERVIÇOS INFORMÁTICA, S.A.	CPR577DAG - Fornecimento de videoprojetores para os jardins de infância e escolas do 1.º ciclo do concelho de mirandela	24/11/2021	541,5	666,05	CP		22/04/2022	666,05					666,05	666,05						666,05
AROUNDMOUNTAIN - AMBIENTE, TURISMO E SISTEMAS DE INF. GEOGRAFICA	CPR589DAG - Aquisição de serviços para implementação de um programa cultural de dinamização e de um sistema de monitorização para o Caminho de Santiago.	16/06/2021	56 350,00	69 310,50	CP		24/05/2022	69 310,50					69 310,50	69 310,50						69 310,50

ENTIDADE	CONTRATO				Visto TdC	Data do 1.º Pag. - início de execução financeira	PAGAMENTOS NO PERÍODO (€)					PAGAMENTOS ACUMULADOS (€)								
	Objeto	Data	Valor do Contrato	Preço Contratual			Proc. Ctr.	N.º reg.	Data	Trabalhos Normais	RP	Trab./ serviços/ fornecim. Compl.	Trab. suprimimento de erros e omissões	Out. trab., incl trab menos	Total	Trabalhos Normais	RP	Trab. Serv/ fornec. compl	Trab. suprimimento de erros e omissões	Out. trab., incl trab menos
DESAFIOS-CONSULTADORIA E NATUREZA, UNIPESSOAL, L.DA	CPRS90TN - Aquisição de serviços para a implementação de um programa de valorização cultural e de um plano de comunicação e divulgação para o caminho de Santiago	22/06/2021	62 300,00	76 929,00	CP		24/05/2022	31 928,75					31 928,75	31 928,75						31 928,75
ANTÓNIO PALAS & FILHOS LDA	CPRS97DAG - Fornecimento contínuo de materiais, equipamentos, peças, acessórios e mão-de-obra de serviços de torneiro mecânico e de serralharia para viaturas(superestruturas), máquinas e equipamentos do Município	29/11/2021	74 000,00	91 020,00	CP		15/06/2022	27 770,84					27 770,84	27 770,84						27 770,84
MOVEX - PRODUÇÃO, VENDA E ALUGUER DE MÓDULOS PRÉ-FABRICADOS, S.A.	CPR607DAG - Prestação de serviços/aquisição de bens móveis - módulos pré-fabricados – adaptação de existentes e aquisição de novos	10/08/2021	49 989,00	61 486,47	CP		14/01/2022	30 743,23					30 743,23	30 743,23						30 743,23
HUGO FILIPE CARVALHO REIS	CPR612DAG - Prestação de serviços na área da comunicação	05/08/2021	36 000,00	44 280,00	CP		18/11/2021	27 560,00					27 560,00	27 560,00						36 400,00
DOMINGOS SÁ & SANTOS - SERRALHARIA CIVIL E MECÂNICA, LIMITADA	CPR619DAG - Fornecimento e Aplicação de Equipamento de Cénica – Auditório Municipal de Mirandela	15/09/2021	61 840,35	65 550,77	CP		17/06/2022	28 197,38					28 197,38	28 197,38						28 197,38
NOGUEIRA & MACEDO, LDA	CPR622DAG - Instalação Ascensor Hidráulico CCMirandela	25/08/2021	29 900,00	31 694,00	AD		17/10/2022	31 694,00					31 694,00	31 694,00						31 694,00
ALUGAL, LDA	CPR623DAG - Contentores pré-fabricados para balneários de apoio ao campo desportivo da Reginorde	05/08/2021	36 000,00	44 280,00	CP		19/01/2022	21 884,16					21 884,16	21 884,16						21 884,16
ZONAMEETING - ACTIVIDADES DESPORTIVAS E EDUCATIVAS, LDA	CPR633TM - Aquisição de serviços complementares para as Atividades de Enriquecimento Curricular – AEC	09/04/2022	23 604,90	29 034,03	CP		30/12/2022	29 034,03					29 034,03	29 034,03						0
ZONAMEETING - ACTIVIDADES DESPORTIVAS E EDUCATIVAS, LDA	CPR633TN - Aquisição de Serviços para o Desenvolvimento das Atividades de Enriquecimento Curricular (AEC) – Ano Letivo de 2021/2022	31/08/2021	74 900,00	92 127,00	CP		17/08/2022	92 127,00					92 127,00	92 127,00						92 127,00
FERNANDO PEIXINHO & JOSÉ LIMA - SROC LDA	CPR656DAG - Aquisição de serviços de revisão geral de contas	15/09/2021	35 820,00	44 058,60	CP		30/12/2021	12 238,50					12 238,50	12 238,50						13 462,35
ECOFIRMA - GESTÃO DO AMBIENTE, S.A.	CPR659DAG - Limpeza e desinfeção de reservatórios	16/09/2021	8 315,79	10 228,43	CP		21/09/2022	10 228,43					10 228,43	10 228,43						10 228,43

ENTIDADE	CONTRATO				Visto TdC	Data do 1.º Pag. - início de execução financeira	PAGAMENTOS NO PERÍODO (€)						PAGAMENTOS ACUMULADOS (€)							
	Objeto	Data	Valor do Contrato	Preço Contratual			Proc. Ctr.	N.º reg.	Data	Trabalhos Normais	RP	Trab./ serviços / fornecim. Compl.	Trab. suprimimento de erros e omissões	Out. trab., incl trab menos	Total	Trabalhos Normais	RP	Trab. Serv/ fornec. compl	Trab. suprimimento de erros e omissões	Out. trab., incl trab menos
FORMINHO – CONSULTORIA DE GESTÃO E FORMAÇÃO	CPR640TN - Aquisição de serviços para o Desenvolvimento das Atividades de Animação e Apoio à Família, a lecionar durante o ano letivo de 2021/2022, às crianças do ensino pré-escolar	21/09/2021	38 969,00	47 931,87	CP		31/01/2022	42 606,00					42 606,00	42 606,00						42 606,00
LARUS.LDA.	CPR643DAG - Fornecimento de bancos de jardim para o parque império	22/09/2021	47 191,98	58 046,13	CP		19/01/2022	58 046,13					58 046,13	58 046,13						58 046,13
DIAPLANT, LDA	CPR645DAG - Requalificação de espaços verdes no Loteamento Gerium e Retiro da Princesa	18/09/2021	54 390,00	66 899,70	CP		31/08/2022	66 899,70					66 899,70	66 899,70						66 899,70
SILVICORGO - TRANSPORTES E SERVIÇOS LTD.	CPR667DAG - Prestação de Serviços de Limpeza Mecânica de Infestantes na Cidade de Mirandela	10/12/2021	48 750,00	59 962,50	CP		08/08/2022	32 518,13					32 518,13	32 518,13						32 518,13
ESTELA & ORLANDO, LDA	CPR674DAG - Aquisição de material de escritório – 2021/2022	31/01/2022	15 696,21	19 256,90	CP		21/04/2022	18 178,51					18 178,51	18 178,51						18 178,51
PLANO PERFEITO UNIPessoal LDA	CPR675DAG - Ornamentação Natalícia na Cidade de Mirandela 2021	07/12/2021	64 210,00	78 979,53	CP		06/07/2022	76 389,15					76 389,15	76 389,15						76 389,15
MAXIFLOR.LDA.	CPR676DAG - Fornecimento contínuo de plantas herbáceas de Primavera/Verão e de Outono Inverno	25/01/2022	49 456,40	52 423,78	CP		15/09/2022	24 031,36					24 031,36	24 031,36						24 031,36
SANTOS, VIAGENS E TURISMO, LDA.	CPR677DAG - Aluguer de transp. para serviços ocasionais das atividades desportivas municipais ano civil de 2022	04/02/2022	35 500,00	37 650,00	CP		23/09/2022	11 909,10					11 909,10	11 909,10						11 909,10
PARMALAT - PRODUTOS ALIMENTARES, L.DA	CPR685DAG – Fornec. de leite escolar aos alunos do 1º ciclo do ensino básico e crianças do ensino pré-escolar, durante os anos económicos de 2022 e 2023	04/02/2022	33 512,45	35 523,14	CP		26/07/2022	335,87					335,87	335,87						335,87
ORLANDO LAGO & FILHOS, LDA.	CPR706DAG - Fornecimento contínuo de 5000 (cinco mil) toneladas de tout-venant e 2000 (duas mil) toneladas de areia crivada, com transporte incluído para todas as obras promovidas pela Câmara	19/04/2022	54 500,00	67 035,00	CP		27/10/2022	13 275,31					13 275,31	13 275,31						13 275,31
DESTERRATUA, LDA	CPR707DAG - Prestações de serviços horas de máquina	03/03/2022	67 375,00	82 871,25	CP		27/10/2022	22 603,13					22 603,13	22 603,13						22 603,13

ENTIDADE	CONTRATO				Visto TdC	Pag. - início de execução financeira	PAGAMENTOS NO PERÍODO (€)						PAGAMENTOS ACUMULADOS (€)							
	Objeto	Data	Valor do Contrato	Preço Contratual			Proc. Ctr.	N.º reg.	Data	Trabalhos Normais	RP	Trab./ serviços / fornecim. Compl.	Trab. suprimimento de erros e omissões	Out. trab., incl trab menos	Total	Trabalhos Normais	RP	Trab. Serv/ fornec. compl	Trab. suprimimento de erros e omissões	Out. trab., incl trab menos
MANUEL ANTÓNIO FERREIRINHA CATARINO	CPR711DAG - Manutenção De Equipamentos Hidromecânicos Da Ponte Açude	06/04/2022	70 600,00	86 838,00	CP		09/11/2022	86 838,00					86 838,00	86 838,00						86 838,00
GENERALI SEGUROS, S.A.	CPR718DAG - Aquisição de apólice de seguros de acidentes pessoais para os COLABORADORES municipais no âmbito do Voluntariado, Medidas Emprego Inserção, Emprego Inserção + ou outras Medidas de Emprego	18/05/2022	15 159,75	15 159,75	CPN		07/09/2022	4 811,35					4 811,35	4 811,35						4 811,35
MULTIGRANITOS-TRANSFORMAÇÃO DE GRANITOS, UNIPESSOAL, LDA	CPR724DAG - Fornecimento contínuo de cubos ed granito cinza 11x11x11, do tipo pedras salgadas	07/04/2022	71 700,00	88 191,00	CP		21/10/2022	13 746,63					13 746,63	13 746,63						13 746,63
AGS-ADMINISTRAÇÃO E GESTÃO DE SISTEMAS DE SALUBRIDADE,S.A	CPR731DAG - Aquisição de serviços de recolha, execução e fornecimento de análises de controlo da qualidade da água dos sistemas de abastecimento público, das ETAR´s, das Piscinas e das águas balneares, para 2022	02/05/2022	74 158,40	91 214,83	CP		15/11/2022	19 776,03					19 776,03	19 776,03						19 776,03

Anexo V - Contratação administrativa

**Anexo V.2 - Contratação administrativa – adjudicações por tipo de
procedimento**

Contratação administrativa: adjudicações por tipo de procedimento

Tipo de contrato	Adjudicação por tipo de procedimento - 2022													
	Concurso Público		Concurso limitado por prévia qualificação		Procedimento de negociação		Diálogo concorrencial		Ajuste direto		Consulta prévia		Total	
	Número dos contratos	Preço contratual	Número dos contratos	Preço contratual	Número dos contratos	Preço contratual	Número dos contratos	Preço contratual	Número dos contratos	Preço contratual	Número dos contratos	Preço contratual	Número de contratos	Valor
Empreitada de obras públicas	63	26 961 254,18							49	2 182 387,49	27	1 461 488,21	112	29 143 641,67
Aquisição de serviços	46	3 302 576,23							139	5 980 844,13	29	1 308 487,41	185	9 283 420,36
Locação ou aquisição de bens móveis	1	17 566,22							18	405 168,95	23	594 333,39	19	422 735,17
Concessão de obras públicas	1	92 750,00							2	135 268,72			3	228 018,72
Concessão de serviços públicos														
Sociedade														
Outros														

TRANSFERÊNCIAS E SUBSÍDIOS RECEBIDOS

Tipo de receita	Disposições legais	Finalidade	Entidade financiadora		Receita prevista	Receita recebida	Receita prevista e não recebida	Devolução de transferências / subsídios ocorrida no exercício	Obs.
			NIF	Nome / designação					
	[1]	[2]	[3]	[3]	[4]	[5]	[6]=[4]-[5]	[7]	[8]
Transferências correntes									
06030101 - Fundo de Equilíbrio Financeiro	Alínea a) do artigo 25.º e art.º 27.º da Lei n.º 73/2013 de 3 setembro	Fundo de Equilíbrio Financeiro	600035972	Direção Geral das Autarquias Locais	9 884 794,00	9 789 608,20	95 185,80		
06030102 - Fundo Social Municipal	Alínea b) do artigo 25.º e artigo 30.º da Lei n.º 73/2013 de 3 setembro	Fundo Social Municipal	600035972	Direção Geral das Autarquias Locais	401 162,00	401 162,00			
06030103 - Participação Variável no IRS	Alínea c) do artigo 25.º e artigo 26.º da Lei n.º 73/2013 de 3 setembro	Participação Fixa no IRS	600035972	Direção Geral das Autarquias Locais	336 346,00	336 346,00			
06030106 - Transferência de Competências Lei n.º 50/2018 - Adm. Central - Estado	DL n.º 21/2019, de 30 de Janeiro	Transferência de competências Educação	600086631	Instituto de Gestão Financeira da Educação, I.P.	1 891 356,00	1 678 078,46	213 277,54		
06030107 - Participação no IVA - Art.º 26º-A da Lei 73/2013	Artigo 26.º da Lei n.º 73/2013 de 3 setembro	Imposto sobre o valor acrescentado	600035972	Direção Geral das Autarquias Locais	80 215,00	80 215,27	-0,27		
0603019999 - Outras	Portaria n.º 114/2019, de 15 de abril - Decreto-Lei n.º 46/2019, 10 de abril	Comparticipação Financeira - PEPAL	500715505	Instituto de Gestão Financeira da Segurança Social IP	394 255,00	12 245,68	382 009,32		
0603019999 - Outras		Transferência Recebida	500715505	Instituto de Gestão Financeira da Segurança Social IP	394 255,00	10 314,22	383 940,78	10 314,22	
0603019999 - Outras		Subsídios	508136644	IFAP - Instituto de Financiamento da Agricultura e Pescas I P	394 255,00	5 140,61	389 114,39		
0603019999 - Outras	Protocolo celebrado entre Agência Portuguesa do Ambiente, I.P., e o Município de Mirandela	Aquisição serv transporte água autotankes para suprir nec. abast. água no concelho de Mirandela	510306624	Agência Portuguesa do Ambiente IP	394 255,00	195 000,00	199 255,00		
0603019999 - Outras	Portaria n.º 77/2015, de 16 de março	Gabinete Técnico Florestal	510342647	Instituto da Conservação da Natureza e das Florestas	394 255,00	21 944,50	372 310,50		
0603019999 - Outras	Fundo Florestal Permanente	Equipa de sapedores florestais	510342647	Instituto da Conservação da Natureza e das Florestas	394 255,00	62 550,00	331 705,00		

Tipo de receita	Disposições legais	Finalidade	Entidade financiadora		Receita prevista	Receita recebida	Receita prevista e não recebida	Devolução de transferências / subsídios ocorrida no exercício	Obs.
			NIF	Nome / designação					
	[1]	[2]	[3]	[4]	[5]	[6]=[4]-[5]	[7]	[8]	
0603019999 - Outras	Fundo Florestal Permanente	Apoio ao equipamento das equipas e brigadas de sapadores florestais	510342647	Instituto da Conservação da Natureza e das Florestas	394 255,00	4 000,00	390 255,00		
0603019999 - Outras	Fundo Florestal Permanente	Apoio ao funcionamento dos gabinetes técnicos florestais-defesa da floresta contra incêndios e agentes bióticos	510342647	Instituto da Conservação da Natureza e das Florestas	394 255,00	16 229,00	378 026,00		
0603019999 - Outras	Fundo Social Europeu (FSE)	Capacitação Administração Pública - Cadastra & Capacita	510957544	Comunidade Intermunicipal das Terras de Trás-os-Montes	394 255,00	16 684,88	377 570,12		
0603019999 - Outras	Lei Orçamento de Estado 2022	Subv. Adicional Específica do Fundo Social Municipal	600035972	Direção Geral das Autarquias Locais	394 255,00	209 358,00	184 897,00		
060306 - Estado - Participação Comunitária em Projetos Co-Financiados	Reg. Nacional de Aplicação do Fundo de Solidariedade da União Europeia - Emergência de Saúde Pública da doença COVID-19	Equipamentos e Serviços para Combate à Doença COVID-19	510928374	Instituto Financeiro para o Desenvolvimento Regional, IP	1 454 653,00	61 684,65	1 392 968,35		
060306 - Estado - Participação Comunitária em Projetos Co-Financiados	Fundo Social Europeu (FSE)	PHICIE- Plano Integrado e Inovador de Combate ao Insucesso Escolar	510928374	Instituto Financeiro para o Desenvolvimento Regional, IP	1 454 653,00	45 192,11	1 409 460,89		
060306 - Estado - Participação Comunitária em Projetos Co-Financiados	Fundo Social Europeu (FSE)	Emprego Altamente Qualificado nas Empresas- Contratação de RH Altamente Qualificados	510928374	Instituto Financeiro para o Desenvolvimento Regional, IP	1 454 653,00	23 284,70	1 431 368,30		
060309 - Serviços e Fundos Autónomos-Subsistema de Proteção à Família e Políticas Ativas de Emprego e Formação Profissional	Portaria n.º 128/2009, de 30 de janeiro, alterada pela Port. n.º 294/2010, de 31 de maio, e pela Port. n.º 164/2011, de 18 de abril e pela Port. n.º 378-H/2013, de 31/12	Cei, Cei+	501442600	Instituto de Emprego e Formação Profissional, IP	600 000,00	463 476,46	136 523,54	737,04	
060309 - Serviços e Fundos Autónomos-Subsistema de Proteção à Família e Políticas Ativas de Emprego e Formação Profissional	Lei de proteção de Crianças e Jovens em Perigo	Compart. p/Comissão Prot. Menores	600086755	Comissão Nacional de Promoção dos Direitos e Proteção das Crianças e Jovens	600 000,00	16 636,20	583 363,80		
Total transferências correntes					15 042 781,00	13 449 150,06	1 593 630,06	11 051,26	

Tipo de receita	Disposições legais	Finalidade	Entidade financiadora		Receita prevista	Receita recebida	Receita prevista e não recebida	Devolução de transferências / subsídios ocorrida no exercício	Obs.
			NIF	Nome / designação					
	[1]	[2]	[3]	[4]	[5]	[6]=[4]-[5]	[7]	[8]	
Transferências de capital									
10030101 - Fundo de Equilíbrio Financeiro	Alínea a) do artigo 25.º e artigo 27.º da Lei 73/2013 de 3 setembro	Fundo de Equilíbrio Financeiro	600035972	Direção Geral das Autarquias Locais	1 098 311,00	821 535,00	276 776,00		
10030105 - Art. 35.º, n.º 3 da Lei 73/2013 de 3 setembro.	N.º 3 art.º 35.º da Lei n.º 73/2013 de 3 setembro.	Duodécimos	600035972	Direção Geral das Autarquias Locais	320 512,00	597 288,00	-276 776,00		
10030199 - Outras		Valorização Turística da Linha do Tua - Troço de Mirandela	508666236	Turismo de Portugal, IP	255 000,00	120 000,00	135 000,00		
10030199 - Outras	Aviso 5/2022/ICNF-DBEAC	Programa de Concessão de Incentivos Financeiros para a Construção e a Mod. de Centros de Recolha Oficial de Animais de Companhia (Cro) e de Instalações das Associações Zoológicas (Iaz)	510342647	Instituto da Conservação da Natureza e das Florestas - Direção de Rec. Florestais do Norte	255 000,00	183 260,00	71 740,00		
10030199 - Outras	Acordo N.º 34_2017 - Candidatura a Fundos Comunitários NORTE 2020	Requalificação da Escola Secundária de Mirandela (1.ª Fase)	600086020	Direção-Geral dos Estabelecimentos Escolares - Dir. Serv. Região Norte	255 000,00	132 880,62	122 119,38		
100307 - Estado - Participação Comunitária em Projetos Co-Financiados	N.º 1 e 2 do Artigo 21.º do Decreto Lei n.º 159/2014, de 27 de Outubro	Área de Localização Empresarial de Mirandela	510928374	Agência para o Desenvolvimento e Coesão.	11 195 015,00	1 034 167,19	10 160 847,81		
100307 - Estado - Participação Comunitária em Projetos Co-Financiados	N.º 1 e 2 do Artigo 21.º do Decreto Lei n.º 159/2014, de 27 de Outubro	Centro de Cyclin' Portugal - Quadrassal Vale de Lobo	510928374	Agência para o Desenvolvimento e Coesão.	11 195 015,00	51 242,96	11 143 772,04		
100307 - Estado - Participação Comunitária em Projetos Co-Financiados	N.º 1 e 2 do Artigo 21.º do Decreto Lei n.º 159/2014, de 27 de Outubro	Centro Municipal de Proteção Civil de Mirandela	510928374	Agência para o Desenvolvimento e Coesão.	11 195 015,00	113 474,04	11 081 540,96		
100307 - Estado - Participação Comunitária em Projetos Co-Financiados	N.º 1 e 2 do Artigo 21.º do Decreto Lei n.º 159/2014, de 27 de Outubro	Construção de Estações Elevatórias de Águas Residuais Em Mirandela - EE da Rua do Retiro e EE da Rua das Fragas	510928374	Agência para o Desenvolvimento e Coesão.	11 195 015,00	52 485,76	11 142 529,24		
100307 - Estado - Participação Comunitária em Projetos Co-Financiados	N.º 1 e 2 do Artigo 21.º do Decreto Lei n.º 159/2014, de 27 de Outubro	Eficiência Hídrica do Sistema de Abastecimento de Água de Mirandela	510928374	Agência para o Desenvolvimento e Coesão.	11 195 015,00	116 348,97	11 078 666,03		

Tipo de receita	Disposições legais	Finalidade	Entidade financiadora		Receita prevista	Receita recebida	Receita prevista e não recebida	Devolução de transferências / subsídios ocorrida no exercício	Obs.
			NIF	Nome / designação					
	[1]	[2]	[3]	[4]	[5]	[6]=[4]-[5]	[7]	[8]	
100307 - Estado - Participação Comunitária em Projetos Co-Financiados	N.º 1 e 2 do Artigo 21.º do Decreto Lei n.º 159/2014, de 27 de Outubro	Execução de Ejar em Rêgo de Vide	510928374	Agência para o Desenvolvimento e Coesão.	11 195 015,00	26 800,76	11 168 214,24		
100307 - Estado - Participação Comunitária em Projetos Co-Financiados	N.º 1 e 2 do Artigo 21.º do Decreto Lei n.º 159/2014, de 27 de Outubro	Paicd 2 - Reabilitação Integral de Edifícios de Habitação Social - Bairro do Gat	510928374	Agência para o Desenvolvimento e Coesão.	11 195 015,00	462 565,00	10 732 450,00		
100307 - Estado - Participação Comunitária em Projetos Co-Financiados	N.º 1 e 2 do Artigo 21.º do Decreto Lei n.º 159/2014, de 27 de Outubro	Pamus 1 - Criação da Rede Ciclável e Via Pedonal no Troço Entre o Bairro do Pombal e a Avenida Camilo de Mendonça	510928374	Agência para o Desenvolvimento e Coesão.	11 195 015,00	14 721,08	11 180 293,92		
100307 - Estado - Participação Comunitária em Projetos Co-Financiados	N.º 1 e 2 do Artigo 21.º do Decreto Lei n.º 159/2014, de 27 de Outubro	Pamus 1 - Criação da Via Pedonal na Rua S. Brás e em Troços das Ruas Eng.º José Machado Vaz e Santa Catarina	510928374	Agência para o Desenvolvimento e Coesão.	11 195 015,00	78 013,59	11 117 001,41		
100307 - Estado - Participação Comunitária em Projetos Co-Financiados	N.º 1 e 2 do Artigo 21.º do Decreto Lei n.º 159/2014, de 27 de Outubro	Pamus 1 - Criação de Via Pedonal em Troços da Av. Dr. José Gama e Rua Manuel Joaquim Ferreira	510928374	Agência para o Desenvolvimento e Coesão.	11 195 015,00	18 351,57	11 176 663,43		
100307 - Estado - Participação Comunitária em Projetos Co-Financiados	N.º 1 e 2 do Artigo 21.º do Decreto Lei n.º 159/2014, de 27 de Outubro	Pamus 4 - Interface da Estação Ferroviária de Mirandela (Piso de R/Chão)	510928374	Agência para o Desenvolvimento e Coesão.	11 195 015,00	397 030,41	10 797 984,59		
100307 - Estado - Participação Comunitária em Projetos Co-Financiados	N.º 1 e 2 do Artigo 21.º do Decreto Lei n.º 159/2014, de 27 de Outubro	Paru 1 - Reabilitação do Espaço Público Envolvente ao Santuário de Nossa Senhora do Amparo	510928374	Agência para o Desenvolvimento e Coesão.	11 195 015,00	100 369,00	11 094 646,00		
100307 - Estado - Participação Comunitária em Projetos Co-Financiados	N.º 1 e 2 do Artigo 21.º do Decreto Lei n.º 159/2014, de 27 de Outubro	Requalificação dos Troços entre a Avenida Sá Carneiro e a Rua Eng.º José Machado Vaz, passando pelo Bairro de Vale de Cerdeira - 1.ª Fase	510928374	Agência para o Desenvolvimento e Coesão.	11 195 015,00	127 066,33	11 067 948,67		
100307 - Estado - Participação Comunitária em Projetos Co-Financiados	N.º 1 e 2 do Artigo 21.º do Decreto Lei n.º 159/2014, de 27 de Outubro	Paru 3 - Reabilitação da Torre da Igreja de N.ª Sr.ª da Encarnação	510928374	Agência para o Desenvolvimento e Coesão.	11 195 015,00	99 054,45	11 095 960,55		

Tipo de receita	Disposições legais	Finalidade	Entidade financiadora		Receita prevista	Receita recebida	Receita prevista e não recebida	Devolução de transferência s / subsídios ocorrida no exercício	Obs.
			NIF	Nome / designação					
	[1]	[2]	[3]	[4]	[5]	[6]=[4]+[5]	[7]	[8]	
100307 - Estado - Participação Comunitária em Projetos Co-Financiados	N.º 1 e 2 do Artigo 21.º do Decreto Lei n.º 159/2014, de 27 de Outubro	Paru 4 - Reabilitação da Estação Ferroviária de Mirandela (Piso Superiores)	510928374	Agência para o Desenvolvimento e Coesão.	11 195 015,00	535 775,39	10 659 239,61		
100307 - Estado - Participação Comunitária em Projetos Co-Financiados	N.º 1 e 2 do Artigo 21.º do Decreto Lei n.º 159/2014, de 27 de Outubro	Paru 6 - Reabilitação do Espaço Verde dos Terrenos Públicos a Sul Esact - Ipb	510928374	Agência para o Desenvolvimento e Coesão.	11 195 015,00	103 697,44	11 091 317,56		
100307 - Estado - Participação Comunitária em Projetos Co-Financiados	N.º 1 e 2 do Artigo 21.º do Decreto Lei n.º 159/2014, de 27 de Outubro	Pdct - Reabilitação do Parque Escolar de Mirandela - Escola Secundária de Mirandela	510928374	Agência para o Desenvolvimento e Coesão.	11 195 015,00	197 051,98	10 997 963,02		
100307 - Estado - Participação Comunitária em Projetos Co-Financiados	N.º 1 e 2 do Artigo 21.º do Decreto Lei n.º 159/2014, de 27 de Outubro	Reabilitação e Eficiência Energética na Rede Iluminação Pública Cidade de Mirandela - Fase II	510928374	Agência para o Desenvolvimento e Coesão.	11 195 015,00	221 766,75	10 973 248,25		
100307 - Estado - Participação Comunitária em Projetos Co-Financiados	N.º 1 e 2 do Artigo 21.º do Decreto Lei n.º 159/2014, de 27 de Outubro	Rede de Abast.o e Drenagem de Águas Residuais Caminho Entre S. Pedro V. Conde e Marmelos	510928374	Agência para o Desenvolvimento e Coesão.	11 195 015,00	64 391,41	11 130 623,59		
100307 - Estado - Participação Comunitária em Projetos Co-Financiados	N.º 1 e 2 do Artigo 21.º do Decreto Lei n.º 159/2014, de 27 de Outubro	Rede de Drenagem de Águas Residuais e Etar na Aldeia de Vale Maior	510928374	Agência para o Desenvolvimento e Coesão.	11 195 015,00	40 668,97	11 154 346,03		
100307 - Estado - Participação Comunitária em Projetos Co-Financiados	N.º 1 e 2 do Artigo 21.º do Decreto Lei n.º 159/2014, de 27 de Outubro	Rede de Drenagem de Águas Residuais e Etar na Aldeia dos Passos	510928374	Agência para o Desenvolvimento e Coesão.	11 195 015,00	265 355,75	10 929 659,25		
100307 - Estado - Participação Comunitária em Projetos Co-Financiados	N.º 1 e 2 do Artigo 21.º do Decreto Lei n.º 159/2014, de 27 de Outubro	Rede de Drenagem de Águas Residuais na Aldeia da Bronceda	510928374	Agência para o Desenvolvimento e Coesão.	11 195 015,00	158 883,80	11 036 131,20	48 679,98	
100307 - Estado - Participação Comunitária em Projetos Co-Financiados	N.º 1 e 2 do Artigo 21.º do Decreto Lei n.º 159/2014, de 27 de Outubro	Requalificação da Praia Fluvial de Miradenses / Rio Torto	510928374	Agência para o Desenvolvimento e Coesão.	11 195 015,00	23 809,26	11 171 205,74		
100307 - Estado - Participação Comunitária em Projetos Co-Financiados	N.º 1 e 2 do Artigo 21.º do Decreto Lei n.º 159/2014, de 27 de Outubro	Remodelação e Requalif. Escola Básica Luciano Cordeiro	510928374	Agência para o Desenvolvimento e Coesão.	11 195 015,00	1 093 943,23	10 101 071,77		
100307 - Estado - Participação Comunitária em Projetos Co-Financiados	N.º 1 e 2 do Artigo 21.º do Decreto Lei n.º 159/2014, de 27 de Outubro	Remod. e Requalif. Escola Básica Luciano Cordeiro - Remoção de Fibrocimento nos Edifícios Escolares	510928374	Agência para o Desenvolvimento e Coesão.	11 195 015,00	120 175,00	11 074 840,00		

Tipo de receita	Disposições legais [1]	Finalidade [2]	Entidade financiadora		Receita prevista [4]	Receita recebida [5]	Receita prevista e não recebida [6]= 4 - 5	Devolução de transferências / subsídios ocorrida no exercício [7]	Obs. [8]
			NIF	Nome / designação					
100307 - Estado - Participação Comunitária em Projetos Co-Financiados	N.º 1 e 2 do Artigo 21.º do Decreto Lei n.º 159/2014, de 27 de Outubro	Requalificação de Espaços Verdes na Cidade de Mirandela	510928374	Agência para o Desenvolvimento e Coesão.	11 195 015,00	21 354,43	11 173 660,57		
100307 - Estado - Participação Comunitária em Projetos Co-Financiados	N.º 1 e 2 do Artigo 21.º do Decreto Lei n.º 159/2014, de 27 de Outubro	Valorização do Troço Caminho Este de Santiago em Portugal Entre Mirandela e Valpaços	510928374	Agência para o Desenvolvimento e Coesão.	11 195 015,00	115 141,99	11 079 873,01		
Total transferências de capital					12 868 838,00	7508 670,13	5 360 167,87	48 678,98	
Subsídios									
Total subsídios									

TRANSFERÊNCIAS E SUBSÍDIOS CONCEDIDOS

Tipo de despesa	Disposições legais	Finalidade	Nome / designação	Despesas orçamentadas	Despesas autorizadas	Despesas pagas	Despesas autorizadas e não pagas	Devolução de transferências / subsídios ocorrida no exercício	Obs
	[1]	[2]	[3]	[4]	[5]	[6]	[7]=[6]-[5]	[8]	[9]
Transferências correntes									
040102 - Privadas	Programa Cartão Comércio Mirandela	Incentivo ao comércio local	Fernando Augusto Romão	27 500,00	80,00	80,00			
040102 - Privadas	Programa Cartão Comércio Mirandela	Incentivo ao comércio local	Maria Lucília Moraes Cunha	27 500,00	50,00	50,00			
040102 - Privadas	Programa Cartão Comércio Mirandela	Incentivo ao comércio local	João Dos Santos Meireles	27 500,00	140,00	140,00			
040102 - Privadas	Programa Cartão Comércio Mirandela	Incentivo ao comércio local	Normano António Rodrigues Valbom	27 500,00	210,00	210,00			
040102 - Privadas	Regulamento de Incentivo "Emprego Já"	Comércio Tradicional	Luís Carlos Parafita Esteves	27 500,00	1 500,00	1 500,00			
040102 - Privadas	Programa Cartão Comércio Mirandela	Incentivo ao comércio local	Arménio Adérito Vaz	27 500,00	100,00	100,00			
040102 - Privadas	Programa Cartão Comércio Mirandela	Incentivo ao comércio local	Paulo Jorge Alves Machado	27 500,00	270,00	270,00			
040102 - Privadas	Programa Cartão Comércio Mirandela	Incentivo ao comércio local	Maria Alice Pereira Teixeira	27 500,00	100,00	100,00			
040102 - Privadas	Programa Cartão Comércio Mirandela	Incentivo ao comércio local	Arnaldo João Magalhães Antonio	27 500,00	30,00	30,00			
040102 - Privadas	Programa Cartão Comércio Mirandela	Incentivo ao comércio local	Fátima De Jesus Alves Pinto	27 500,00	80,00	80,00			
040102 - Privadas	Programa Cartão Comércio Mirandela	Incentivo ao comércio local	Margarida Maria Alves Fernandes Victorino	27 500,00	20,00	20,00			
040102 - Privadas	Programa Cartão Comércio Mirandela	Incentivo ao comércio local	Maria De Jesus Margarida	27 500,00	60,00	60,00			
040102 - Privadas	Programa Cartão Comércio Mirandela	Incentivo ao comércio local	Maria Da Assunção Correia Cruz Trovisco	27 500,00	620,00	620,00			
040102 - Privadas	Programa Cartão Comércio Mirandela	Incentivo ao comércio local	Maria De Fátima Aleixo Ramos Bernardo	27 500,00	50,00	50,00			
040102 - Privadas	Regulamento de Incentivo ao Comércio Tradicional	Comércio Tradicional	Maria De Fátima Aleixo Ramos Bernardo	27 500,00	1 200,00	1 200,00			
040102 - Privadas	Programa Cartão Comércio Mirandela	Incentivo ao comércio local	João Antonio Gomes Gonçalo	27 500,00	70,00	70,00			
040102 - Privadas	Programa Cartão Comércio Mirandela	Incentivo ao comércio local	Ana Glória Sousa Corujas Beira	27 500,00	10,00	10,00			
040102 - Privadas	Programa Cartão Comércio Mirandela	Incentivo ao comércio local	Regina De Jesus Pereira Baía	27 500,00	160,00	160,00			
040102 - Privadas	Programa Cartão Comércio Mirandela	Incentivo ao comércio local	Sofia Da Conceição Ricardo Carcau	27 500,00	10,00	10,00			
040102 - Privadas	Regulamento de Incentivo "Emprego Já"	Comércio Tradicional	Hugo Claudio Da Silva Castêlões	27 500,00	600,00	600,00			
040102 - Privadas	Programa Cartão Comércio Mirandela	Incentivo ao comércio local	Carlos Alberto Correia	27 500,00	500,00	500,00			
040102 - Privadas	Regulamento de Incentivo ao Comércio Tradicional	Comércio Tradicional	Natalia Fernandes De Jesus	27 500,00	450,00	450,00			
040102 - Privadas	Regulamento de Incentivo ao Comércio Tradicional	Comércio Tradicional	Gisela Maria Campelo Dos Santos	27 500,00	900,00	900,00			
040102 - Privadas	Programa Cartão Comércio Mirandela	Incentivo ao comércio local	Marta Sofia De Sousa Gomes	27 500,00	500,00	500,00			
040102 - Privadas	Programa Cartão Comércio Mirandela	Incentivo ao comércio local	Lúcia Filomena Moraes Pinheiro	27 500,00	200,00	200,00			
040102 - Privadas	Programa Cartão Comércio Mirandela	Incentivo ao comércio local	Vera Lúcia Guedes Camilo	27 500,00	50,00	50,00			
040102 - Privadas	Regulamento de Incentivo ao Comércio Tradicional	Comércio Tradicional	Patricia Alexandra Jaime Carrazedo Fernandes	27 500,00	60,00	60,00			
040102 - Privadas	Programa Cartão Comércio Mirandela	Incentivo ao comércio local	João Carlos Dos Santos Pereira	27 500,00	400,00	400,00			
040102 - Privadas	Programa Cartão Comércio Mirandela	Incentivo ao comércio local	Bruno Tiago Rodrigues Cruz	27 500,00	50,00	50,00			
040102 - Privadas	Programa Cartão Comércio Mirandela	Incentivo ao comércio local	Marcia Patricia Sousa Maganete Matias	27 500,00	10,00	10,00			
040102 - Privadas	Regulamento de Incentivo "Emprego Já"	Comércio Tradicional	Bárbara Filipa Remondes	27 500,00	280,00	280,00			
040102 - Privadas	Regulamento de Incentivo ao Comércio Tradicional	Comércio Tradicional	Vanessa Sofia Pereira Teixeira Valente	27 500,00	1 100,00	1 100,00		600,00	
040102 - Privadas	Programa Cartão Comércio Mirandela	Incentivo ao comércio local	Livraria E Papelaria Lusitana	27 500,00	600,00	600,00			
040102 - Privadas	Programa Cartão Comércio Mirandela	Incentivo ao comércio local	Portitor, S.A.	27 500,00	50,00	50,00			
040102 - Privadas	Programa Cartão Comércio Mirandela	Incentivo ao comércio local	Berpaul - Modas Unipessoal, L.Da	27 500,00	90,00	90,00			
040102 - Privadas	Programa Cartão Comércio Mirandela	Incentivo ao comércio local	Essencia Perfumaria Lda	27 500,00	160,00	160,00			
040102 - Privadas	Programa Cartão Comércio Mirandela	Incentivo ao comércio local	Tradimontana-Produtos Regionais	27 500,00	210,00	210,00			
040102 - Privadas	Regulamento de Incentivo "Emprego Já"	Comércio Tradicional	Carpener, Manutenção E Reparação De Veiculos	27 500,00	180,00	180,00			
040102 - Privadas	Programa Cartão Comércio Mirandela	Incentivo ao comércio local	Araújo & Pimpaço, Lda	27 500,00	600,00	600,00			
040102 - Privadas	Programa Cartão Comércio Mirandela	Incentivo ao comércio local	Geometrya, Lda	27 500,00	100,00	100,00			
040102 - Privadas	Programa Cartão Comércio Mirandela	Incentivo ao comércio local	Mercado Do Zé, Lda	27 500,00	300,00	300,00			
040102 - Privadas	Programa Cartão Comércio Mirandela	Incentivo ao comércio local	Bruno Miguel Cordeiro Pinheiro, Unipessoal,Lda	27 500,00	640,00	640,00			
040102 - Privadas	Programa Cartão Comércio Mirandela	Incentivo ao comércio local		27 500,00	220,00	220,00			

Tipo de despesa	Disposições legais	Finalidade	Nome / designação	Despesas orçamentadas	Despesas autorizadas	Despesas pagas não pagas	Despesas autorizadas e não pagas	Devolução de transferências / subsídios ocorrida no exercício	Obs
	[1]	[2]	[3]	[4]	[5]	[6]	[7]=[6]-[5]	[8]	[9]
040102 - Privadas	Programa Carrão Comércio Mirandela	Incentivo ao comércio local	Jose Das Neves Herdeiros	27 500,00	50,00	50,00			
04050102 - Freguesias	Lei n.º 75/2013 de 12 de setembro - RJAL	Transf. conforme mapa do OM 2022	Junta Freguesia da Bouça	600 100,00	10 174,16	10 174,16			
04050102 - Freguesias	Lei n.º 75/2013 de 12 de setembro - RJAL	Transf. conforme mapa do OM 2022	Junta de Freguesia de Cedães	600 100,00	11 494,48	11 494,48			
04050102 - Freguesias	Lei n.º 75/2013 de 12 de setembro - RJAL	Transf. conforme mapa do OM 2022 e Apoio Extraordinário	Junta de Freguesia de Frechas	600 100,00	13 768,00	13 768,00			
04050102 - Freguesias	Lei n.º 75/2013 de 12 de setembro - RJAL	Protocolo de Coerção do Mini Gam e Transf. conforme mapa OM 2022	Freguesia de Torre Dona Chama	600 100,00	42 646,00	42 646,00			
04050102 - Freguesias	Lei n.º 75/2013 de 12 de setembro - RJAL	Transf. conforme mapa do OM 2022	Junta de Freguesia de São Salvador	600 100,00	10 174,16	10 174,16			
04050102 - Freguesias	Lei n.º 75/2013 de 12 de setembro - RJAL	Transf. conforme mapa do OM 2022	Junta de Freguesia de Caravelas	600 100,00	10 174,16	10 174,16			
04050102 - Freguesias	Lei n.º 75/2013 de 12 de setembro - RJAL	Transf. conforme mapa do OM 2022	Junta de Freguesia de Curvalhas	600 100,00	13 476,60	13 476,60			
04050102 - Freguesias	Lei n.º 75/2013 de 12 de setembro - RJAL	Transf. conforme mapa do OM 2022	Junta de Freguesia de Mirandela	600 100,00	24 427,00	24 427,00			
04050102 - Freguesias	Lei n.º 75/2013 de 12 de setembro - RJAL	Transf. conforme mapa do OM 2022	Junta de Freguesia de Aibreiro	600 100,00	10 729,20	10 729,20			
04050102 - Freguesias	Lei n.º 75/2013 de 12 de setembro - RJAL	Transf. conforme mapa do OM 2022	Junta de Freguesia de Vale de Gouvinhas	600 100,00	11 662,47	11 662,47			
04050102 - Freguesias	Lei n.º 75/2013 de 12 de setembro - RJAL	Transf. conforme mapa do OM 2022	Junta de Freguesia de Vale de Telhas	600 100,00	10 250,64	10 250,64			
04050102 - Freguesias	Lei n.º 75/2013 de 12 de setembro - RJAL	Transf. conforme mapa do OM 2022	Junta de Freguesia de Abambres	600 100,00	10 333,28	10 333,28			
04050102 - Freguesias	Lei n.º 75/2013 de 12 de setembro - RJAL	Transf. conforme mapa do OM 2022	Junta de Freguesia de Cabanelas	600 100,00	10 366,64	10 366,64			
04050102 - Freguesias	Lei n.º 75/2013 de 12 de setembro - RJAL	Transf. conforme mapa do OM 2022	Junta de Freguesia de Lamas de Orelhão	600 100,00	10 675,52	10 675,52			
04050102 - Freguesias	Lei n.º 75/2013 de 12 de setembro - RJAL	Transf. conforme mapa do OM 2022	Junta de Freguesia de Mascarenhas	600 100,00	12 281,36	12 281,36			
04050102 - Freguesias	Lei n.º 75/2013 de 12 de setembro - RJAL	Transf. conforme mapa do OM 2022	Junta de Freguesia de Suçães	600 100,00	13 366,00	13 366,00			
04050102 - Freguesias	Lei n.º 75/2013 de 12 de setembro - RJAL	Transf. conforme mapa do OM 2022	Junta de Freguesia do Cobre	600 100,00	10 174,16	10 174,16			
04050102 - Freguesias	Lei n.º 75/2013 de 12 de setembro - RJAL	Transf. conforme mapa do OM 2022	Junta de Freguesia de São Pedro Velho	600 100,00	10 973,68	10 973,68			
04050102 - Freguesias	Lei n.º 75/2013 de 12 de setembro - RJAL	Transf. conforme mapa do OM 2022	Junta de Freguesia de Aguietas	600 100,00	10 223,20	10 223,20			
04050102 - Freguesias	Lei n.º 75/2013 de 12 de setembro - RJAL	Transf. conforme mapa do OM 2022	Junta de Freguesia de Alvítes	600 100,00	10 366,64	10 366,64			
04050102 - Freguesias	Lei n.º 75/2013 de 12 de setembro - RJAL	Transf. conforme mapa do OM 2022	Junta de Freguesia de Fradizela	600 100,00	10 174,16	10 174,16			
04050102 - Freguesias	Lei n.º 75/2013 de 12 de setembro - RJAL	Transf. conforme mapa do OM 2022	Junta de Freguesia de Vale de Salgueiro	600 100,00	10 365,84	10 365,84			
04050102 - Freguesias	Lei n.º 75/2013 de 12 de setembro - RJAL	Transf. conforme mapa do OM 2022	Junta de Freguesia de Vale de Asnes	600 100,00	10 577,84	10 577,84			
04050102 - Freguesias	Lei n.º 75/2013 de 12 de setembro - RJAL	Transf. conforme mapa do OM 2022	Junta de Freguesia das Murias	600 100,00	11 910,60	11 910,60			
04050102 - Freguesias	Lei n.º 75/2013 de 12 de setembro - RJAL	Transf. conforme mapa do OM 2022	Freguesia de Passos	600 100,00	10 366,64	10 366,64			
04050102 - Freguesias	Lei n.º 75/2013 de 12 de setembro - RJAL	Transf. conforme mapa do OM 2022	União das Freguesias de Avantos e Romeu	600 100,00	14 414,64	14 414,64			
04050102 - Freguesias	Lei n.º 75/2013 de 12 de setembro - RJAL	Transf. conforme mapa do OM 2022	União das Freguesias de Avidagos Navvalho e Pereira da Gestosa	600 100,00	18 076,32	18 076,32			
04050102 - Freguesias	Lei n.º 75/2013 de 12 de setembro - RJAL	Transf. conforme mapa do OM 2022	União de Freguesias de Barcel, Marmelos e Valverde	600 100,00	19 980,00	19 980,00			
04050102 - Freguesias	Lei n.º 75/2013 de 12 de setembro - RJAL	Transf. conforme mapa do OM 2022	União das Freguesias de Franco e Vila Boa	600 100,00	14 609,36	14 609,36			
04050104 - Associações de Municípios	Protocolo de Colaboração do Programa de Apoio à Esterilização de Animais de Companhia	Apoio à Esterilização de Animais de Companhia	União de Freguesias de Freixeda e Vila Verde	600 100,00	12 516,48	12 516,48			
04050104 - Associações de Municípios	Lei n.º 75/2013 de 12 de setembro - RJAL	Comparticipação do Emp.MLP - Rede Comunitária de Banda Larga	Associação dos Mun. da Terra Quente Transmontana	636 070,00	5 426,23	5 426,23			
04050104 - Associações de Municípios	Lei n.º 75/2013 de 12 de setembro - RJAL	Comparticipação do Mensal e despesas Correntes	Associação dos Mun. da Terra Quente Transmontana	636 070,00	395,61	68,58	327,03		
04050104 - Associações de Municípios	Lei n.º 75/2013 de 12 de setembro - RJAL	Despesas Correntes - Plano De Marketing	Associação dos Mun. da Terra Quente Transmontana	636 070,00	2 862,00	2 862,00			
04050104 - Associações de Municípios	Lei n.º 75/2013 de 12 de setembro - RJAL	Comparticipação Mensal e despesas Correntes	Associação dos Mun. da Terra Quente Transmontana	636 070,00	4 305,00	4 305,00			
04050104 - Associações de Municípios	Lei n.º 75/2013 de 12 de setembro - RJAL	Comparticipação Mensal e Transportes Escolares	Associação dos Mun. da Terra Quente Transmontana	636 070,00	245 289,18	245 289,18			
040701 - Instituições sem Fins Lucrativos	Portaria n.º 1358/2007 de 15 de Outubro; n.º 5 do Art.º 17 do DL n.º 247/2007 de 27 de Junho	Equipa de intervenção Permanente e Operadores de Central	Comunidade Intermunicipal Das Terras De Trás-Os-Montes	636 070,00	254 067,82	239 010,53	15 057,29		
			Associação Humanitária Bombeiros Voluntários De Torre De Dona Chama	971 217,00	99 585,40	99 585,40			

Tipo de despesa	Disposições legais	Finalidade	Nome / designação	Despesas orçamentadas	Despesas autorizadas	Despesas pagas	Despesas autorizadas e não pagas	Devolução de transferências / subsídios ocorrida no exercício	Obs
	[1]	[2]	[3]	[4]	[5]	[6]	[7]=[6]-[5]	[8]	[9]
040701 - Instituições sem Fins Lucrativos	Lei n.º 75/2013 de 12 de setembro - R/AL	Contrato Programa-Mapa do OM 2022	Grupo Desportivo de Torre de Dona Chama	971 217,00	8 100,00	8 100,00			
040701 - Instituições sem Fins Lucrativos	Lei n.º 75/2013 de 12 de setembro - R/AL	Contrato Programa-Mapa do OM 2022	Liga dos Combatentes-Núcleo de Mirandela	971 217,00	5 400,00	5 400,00			
040701 - Instituições sem Fins Lucrativos	Lei n.º 75/2013 de 12 de setembro - R/AL	Apoio Financeiro para o Campeonato de Fundo de Canoagem	Federação Portuguesa Canoagem	971 217,00	15 000,00	15 000,00			
040701 - Instituições sem Fins Lucrativos	Lei n.º 75/2013 de 12 de setembro - R/AL	Contrato Programa-Mapa do OM 2022	Corpo Nacional De Escutas C N E Escutismo CatolicoPortugues	971 217,00	1 200,00	1 200,00			
040701 - Instituições sem Fins Lucrativos	Lei n.º 75/2013 de 12 de setembro - R/AL	Contrato Programa	Associação Comercial e Industrial de Mirandela	971 217,00	17 880,00	17 880,00			
040701 - Instituições sem Fins Lucrativos	Portaria n.º 1358/2007 de 15 de Outubro; n.º 5 do Art.º 17 do DL n.º 247/2007 de 27 de Junho	Equipa de intervenção Permanente e Operadores de Central	Associação Humanitária Bombeiros Voluntários e Cruz Amarela Mirandela	971 217,00	151 892,07	151 892,07			
040701 - Instituições sem Fins Lucrativos	Lei n.º 75/2013 de 12 de setembro - R/AL	Contrato Programa-Mapa do OM 2022	Sport Clube de Mirandela	971 217,00	108 000,00	108 000,00			
040701 - Instituições sem Fins Lucrativos	Lei n.º 75/2013 de 12 de setembro - R/AL	Contrato Programa-Mapa do OM 2022	Associação de Socorros Mútuos e dos Artistas Mirandenses	971 217,00	10 200,00	10 200,00			
040701 - Instituições sem Fins Lucrativos	Lei n.º 75/2013 de 12 de setembro - R/AL	Contrato Programa-Mapa do OM 2022	Associação Mirandense de Artes Orientais	971 217,00	1 800,00	1 800,00			
040701 - Instituições sem Fins Lucrativos	Lei n.º 75/2013 de 12 de setembro - R/AL	Contrato Programa-Mapa do OM 2022	Confraria de Nossa Senhora do Amparo	971 217,00	108 000,00	108 000,00			
040701 - Instituições sem Fins Lucrativos	Lei n.º 75/2013 de 12 de setembro - R/AL	Contrato Programa-Mapa do OM 2022	Clube de Caça e Pesca de Mirandela	971 217,00	2 100,00	2 100,00			
040701 - Instituições sem Fins Lucrativos	Lei n.º 75/2013 de 12 de setembro - R/AL	Apoio Financeiro para o III Open de Xadrez de Trás-os-Montes	Associação Xadrez de Bragança	971 217,00	5 000,00	5 000,00			
040701 - Instituições sem Fins Lucrativos	Lei n.º 75/2013 de 12 de setembro - R/AL	Contrato Programa-Mapa do OM 2022	Rancho Folclórico de São Tiago	971 217,00	3 600,00	3 600,00			
040701 - Instituições sem Fins Lucrativos	Lei n.º 75/2013 de 12 de setembro - R/AL	Contrato Programa-Mapa do OM 2022	Camir-Clube Amador de Mirandela	971 217,00	4 800,00	4 800,00			
040701 - Instituições sem Fins Lucrativos	Lei n.º 75/2013 de 12 de setembro - R/AL	Contrato Programa-Mapa do OM 2022	Clube Ténis de Mesa de Mirandela	971 217,00	105 000,00	105 000,00			
040701 - Instituições sem Fins Lucrativos	Lei n.º 75/2013 de 12 de setembro - R/AL	Apoio Financeiro	Associação Nacional de Caprimulcores da Raça Serrana	971 217,00	4 000,00	4 000,00			
040701 - Instituições sem Fins Lucrativos	Lei n.º 75/2013 de 12 de setembro - R/AL	Contrato Programa-Mapa do OM 2022	Casa da Cultura e Recreio de Cachão	971 217,00	21 000,00	21 000,00			
040701 - Instituições sem Fins Lucrativos	Lei n.º 75/2013 de 12 de setembro - R/AL	Apoio Financeiro	Fábrica da Igreja Paroquial de St. Isidro do Cachão	971 217,00	11 000,00	11 000,00			
040701 - Instituições sem Fins Lucrativos	Lei n.º 75/2013 de 12 de setembro - R/AL	Quotas Mensais e Apoio a Projetos de Cooperação EMERN-Q	Desteque - Associação Para o Desenvolvimento da Terra Quente	971 217,00	19 672,87	19 672,87			
040701 - Instituições sem Fins Lucrativos	Lei n.º 75/2013 de 12 de setembro - R/AL	Contrato Programa-Mapa do OM 2022	Futsal Clube de Mirandela	971 217,00	12 000,00	12 000,00			
040701 - Instituições sem Fins Lucrativos	Lei n.º 75/2013 de 12 de setembro - R/AL	Contrato Programa - Mapa do OM 2022 e Apoio Financeiro	Moto Clube de Mirandela	971 217,00	28 200,00	28 200,00		12 000,00	
040701 - Instituições sem Fins Lucrativos	Lei n.º 75/2013 de 12 de setembro - R/AL	Apoio Financeiro	Appacdm - Associação Portuguesa de Pais e Amigos do Cidadão Deficiente Mental	971 217,00	3 000,00	3 000,00			
040701 - Instituições sem Fins Lucrativos	Lei n.º 75/2013 de 12 de setembro - R/AL	Contrato Programa-Mapa do OM 2022	Associação Cultural Desportiva e Recreativa de Vale de Madeiro	971 217,00	1 800,00	1 800,00			
040701 - Instituições sem Fins Lucrativos	Lei n.º 75/2013 de 12 de setembro - R/AL	Apoio Financeiro	Aero Clube De Mirandela	971 217,00	473,20	473,20			
040701 - Instituições sem Fins Lucrativos	Lei n.º 75/2013 de 12 de setembro - R/AL	Apoio Financeiro	Intervenção- Associação E Divulgação Cultural	971 217,00	3 430,00	3 430,00			

Tipo de despesa	Disposições legais	Finalidade	Nome / designação	Despesas orçamentadas	Despesas autorizadas	Despesas pagas	Despesas autorizadas e não pagas	Devolução de transferências / subsídios ocorrida no exercício	Obs
	[1]	[2]	[3]	[4]	[5]	[6]	[7]=[6]-[5]	[8]	[9]
sem Fins Lucrativos									
040701 - Instituições sem Fins Lucrativos	Lei n.º 75/2013 de 12 de setembro – RJAL	Contrato Programa-Mapa do OM 2022	Adspvc - Associação Para o Desenvolvimento de São Pedro de Vale do Conde	971 217,00	36 000,00	36 000,00			
040701 - Instituições sem Fins Lucrativos	Lei n.º 75/2013 de 12 de setembro – RJAL	Contrato Programa-Mapa do OM 2022	Associação Cultural, Recreativa e Desportiva Valbom dos Figos	971 217,00	1 200,00	1 200,00			
040701 - Instituições sem Fins Lucrativos	Lei n.º 75/2013 de 12 de setembro – RJAL	Contrato Programa-Mapa do OM 2022	Clube Ciclismo de Mirandela	971 217,00	3 000,00	3 000,00			
040701 - Instituições sem Fins Lucrativos	Lei n.º 75/2013 de 12 de setembro – RJAL	Contrato Programa-Mapa do OM 2022	Universidade Senior Rotary de Mirandela	971 217,00	3 600,00	3 600,00			
040701 - Instituições sem Fins Lucrativos	Lei n.º 75/2013 de 12 de setembro – RJAL	Contrato Programa	Associação Mircom	971 217,00	96 000,00	96 000,00			
040701 - Instituições sem Fins Lucrativos	Lei n.º 75/2013 de 12 de setembro – RJAL	Contrato Programa-Mapa do OM 2022	Grupo Recreativo Amigos de Torre de Dona Chama	971 217,00	1 800,00	1 800,00			
040701 - Instituições sem Fins Lucrativos	Lei n.º 75/2013 de 12 de setembro – RJAL	Apoio Financeiro	Associação de Pais e Encarregados de Educação do Agrupamento de Escolas de Mirandela	971 217,00	370,00	370,00			
040701 - Instituições sem Fins Lucrativos	Lei n.º 75/2013 de 12 de setembro – RJAL	Apoio Financeiro	Ostentororiginalidade - Associação Juvenil	971 217,00	2 250,00	2 250,00			
040701 - Instituições sem Fins Lucrativos	Lei n.º 75/2013 de 12 de setembro – RJAL	Contrato Programa-Mapa do OM 2022	Associação Defesa Pessoal Nordeste Transmontano	971 217,00	3 300,00	3 300,00			
040701 - Instituições sem Fins Lucrativos	Lei n.º 75/2013 de 12 de setembro – RJAL	Apoio Financeiro - Café Memória	Mentalmente Associação	971 217,00	900,00	900,00			
040701 - Instituições sem Fins Lucrativos	Lei n.º 75/2013 de 12 de setembro – RJAL	Contrato Programa-Mapa do OM 2022	Mirandela Basquete Clube	971 217,00	6 000,00	6 000,00			
040701 - Instituições sem Fins Lucrativos	Lei n.º 75/2013 de 12 de setembro – RJAL	Contrato Programa - Mapa do OM 2022 e Apoio Financeiro	Grupo Mirandela a Correr	971 217,00	10 520,00	10 520,00			
040802 - Outras	Regulamento Municipal - Plano de Emergência Social	Apoio a extratos soc. desfavorecidos	Maria Emilia Ferreira Fernandes	119 950,00	267,96	267,96			
040802 - Outras	Regulamento Municipal - Plano de Emergência Social	Apoio a extratos soc. desfavorecidos	Maria do Céu Aleixo Camilo	119 950,00	220,00	220,00			
040802 - Outras	Regulamento Municipal - Plano de Emergência Social	Apoio a extratos sociais desfavorecidos - Material Escolar	Maria Idalina Lima	119 950,00	8,00	8,00			
040802 - Outras	Regulamento Municipal - Plano de Emergência Social	Apoio a extratos sociais desfavorecidos - Material Escolar	Armindo Pintor Venancio	119 950,00	8,00	8,00			
040802 - Outras	Regulamento Municipal - Plano de Emergência Social	Apoio a extratos soc. desfavorecidos	Maria da Conceição Mendonça Correia Mesquita	119 950,00	2 700,00	2 700,00			
040802 - Outras	Regulamento Municipal - Plano de Emergência Social	Apoio a extratos soc. desfavorecidos	Ofélia Aurora Costa Lopes	119 950,00	117,51	117,51			
040802 - Outras	Regulamento Municipal - Plano de Emergência Social	Apoio a extratos soc. desfavorecidos	Amandio do Nascimento Teixeira	119 950,00	670,96	670,96			
040802 - Outras	Regulamento Municipal - Plano de Emergência Social	Apoio a extratos soc. desfavorecidos	Maria Olimpia Neves Gonçalves	119 950,00	13,48	13,48			
040802 - Outras	Regulamento Municipal - Plano de Emergência Social	Apoio a extratos soc. desfavorecidos	Maria Emilia Pres	119 950,00	422,55	422,55			
040802 - Outras	Regulamento Municipal - Plano de Emergência Social	Apoio a extratos soc. desfavorecidos	Luis Filipe Carlião	119 950,00	240,00	240,00			
040802 - Outras	Regulamento Municipal - Plano de Emergência Social	Apoio a extratos soc. desfavorecidos	Maria Adelaide Gonçalves Pereira	119 950,00	20,89	20,89			
040802 - Outras	Regulamento Municipal - Plano de Emergência Social	Apoio a extratos soc. desfavorecidos	Maria Beatriz Correia	119 950,00	101,34	101,34			
040802 - Outras	Regulamento Municipal - Plano de Emergência Social	Apoio a extratos soc. desfavorecidos	Emelinda dos Anjos Gomes	119 950,00	22,57	22,57			
040802 - Outras	Regulamento Municipal - Plano de Emergência Social	Apoio a extratos soc. desfavorecidos	Celeste de Jesus Correia da Silva Costa	119 950,00	2 370,72	2 370,72			
040802 - Outras	Regulamento Municipal - Plano de Emergência Social	Apoio a extratos soc. desfavorecidos	Carlos Manuel Vicente Pinto Alves	119 950,00	2 400,00	2 400,00			
040802 - Outras	Regulamento Municipal - Plano de Emergência Social	Apoio a extratos soci. desfavorecidos	Edite da Conceição Gonçalves	119 950,00	445,15	445,15			
040802 - Outras	Regulamento Municipal - Plano de Emergência Social	Apoio a extratos soci. desfavorecidos	Vitor Manuel Vicente	119 950,00	240,27	240,27			
040802 - Outras	Regulamento Municipal - Plano de Emergência Social	Apoio a extratos soci. desfavorecidos	Antonio Tavares da Mota	119 950,00	50,56	50,56			
040802 - Outras	Regulamento Municipal - Plano de Emergência Social	Apoio a extratos soci. desfavorecidos	Maria Olimpia Paulino Ferreira Sacras Simao	119 950,00	936,35	936,35			
040802 - Outras	RM - Ambito do apoio ao fomento da P. Pecuaría	Apoio financeiro à sanidade animal	Francisco Alípio de Carvalho	119 950,00	284,16	284,16			
040802 - Outras	Regulamento Municipal - Plano de Emergência Social	Apoio a extratos soci. desfavorecidos	Adélia da Costa Silva Faustino	119 950,00	64,92	64,92			

Tipo de despesa	Disposições legais	Finalidade	Nome / designação	Despesas orçamentadas	Despesas autorizadas	Despesas pagas	Despesas autorizadas e não pagas	Devolução de transferências / subsídios ocorrida no exercício	Obs
	[1]	[2]	[3]	[4]	[5]	[6]	[7]=[6]-[5]	[8]	[9]
040802 - Outras	Regulamento Municipal - Plano de Emergência Social	Apoio a extratos soci. desfavorecidos	Maria de Lurdes Pereira Serrano	119 950,00	1 150,00	1 150,00			
040802 - Outras	Regulamento Municipal - Plano de Emergência Social	Apoio a extratos soci. desfavorecidos - Material Escolar	Elsa do Céu Soares	119 950,00	16,00	16,00			
040802 - Outras	Regulamento Municipal - Plano de Emergência Social	Apoio a extratos soci. desfavorecidos	Noémia dos Anjos Preciso Rodrigues Marcelo	119 950,00	22,43	22,43			
040802 - Outras	Regulamento Municipal - Plano de Emergência Social	Apoio a extratos soci. desfavorecidos	Ana da Conceição Silva da Cruz Louro	119 950,00	1 200,00	1 200,00			
040802 - Outras	Regulamento Municipal - Plano de Emergência Social	Apoio a extratos soci. desfavorecidos	Madalena da Conceição Aleixo Pires	119 950,00	770,56	770,56			
040802 - Outras	Regulamento Municipal - Plano de Emergência Social	Apoio a extratos soci. desfavorecidos	Luisa Paula Pires Rodrigues	119 950,00	16,00	16,00			
040802 - Outras	Regulamento Municipal - Plano de Emergência Social	Apoio a extratos soci. desfavorecidos	Augusta Dias Esteves	119 950,00	1 250,00	1 250,00			
040802 - Outras	Regulamento Municipal - Plano de Emergência Social	Apoio a extratos soci. desfavorecidos	Aníbal Augusto Afonso Trigo	119 950,00	75,61	75,61			
040802 - Outras	Regulamento Municipal - Plano de Emergência Social	Apoio a extratos soci. desfavorecidos	Maria Isabel Gonçalves Ribeiro	119 950,00	114,00	114,00			
040802 - Outras	Regulamento Municipal - Plano de Emergência Social	Apoio a extratos soci. desfavorecidos	Manuel António de Castro Rodrigues	119 950,00	914,00	914,00			
040802 - Outras	Regulamento Municipal - Plano de Emergência Social	Apoio a extratos soci. desfavorecidos	José Henrique dos Santos Baptista	119 950,00	89,95	89,95			
040802 - Outras	Regulamento Municipal - Plano de Emergência Social	Apoio a extratos soci. desfavorecidos	Nelson dos Santos Barreira	119 950,00	94,69	94,69			
040802 - Outras	Regulamento Municipal - Plano de Emergência Social	Apoio a extratos soci. desfavorecidos	Natália Cristina Henriques Morais Ribeiro	119 950,00	230,00	230,00			
040802 - Outras	Regulamento Municipal - Plano de Emergência Social	Apoio a extratos soci. desfavorecidos	Isabel Maria de Carvalho Ferreira da Silva	119 950,00	250,00	250,00			
040802 - Outras	Regulamento Municipal - Plano de Emergência Social	Apoio a extratos soci. desfavorecidos	Maria Fernanda Carneiro	119 950,00	250,00	250,00			
040802 - Outras	Regulamento Municipal - Plano de Emergência Social	Apoio a extratos soci. desfavorecidos	Isabel Maria do Nascimento	119 950,00	100,67	100,67			
040802 - Outras	Regulamento Municipal - Plano de Emergência Social	Apoio a extratos soci. desfavorecidos	Ana Paula Alves Teixeira	119 950,00	616,00	616,00			
040802 - Outras	Regulamento Municipal	Apoio financeiro destinado permitir o acesso aos CATL	Vitor Constantino Quiérrio Seixas	119 950,00	87,50	87,50			
040802 - Outras	Regulamento Municipal - Plano de Emergência Social	Apoio a extratos soci. desfavorecidos	Maria João Fofinhas Mahdaqui	119 950,00	500,00	500,00			
040802 - Outras	Regulamento Municipal - Plano de Emergência Social	Apoio a extratos soci. desfavorecidos	Paulo Jorge Alves Batista	119 950,00	570,00	570,00			
040802 - Outras	Regulamento Municipal - Plano de Emergência Social	Apoio a extratos soci. desfavorecidos	Maria de Jesus Ribeiro Elias Bessa	119 950,00	582,40	582,40			
040802 - Outras	Regulamento Municipal - Plano de Emergência Social	Apoio a extratos soci. desfavorecidos	Preciosa da Assunção Ventura Vaz	119 950,00	250,00	250,00			
040802 - Outras	Regulamento Municipal - Plano de Emergência Social	Apoio a extratos soci. desfavorecidos	Jose Fernando Freitas Rodrigues	119 950,00	607,93	607,93			
040802 - Outras	Regulamento Municipal - Plano de Emergência Social	Apoio a extratos soci. desfavorecidos	Rosa Maria Gabriel	119 950,00	500,00	500,00			
040802 - Outras	Regulamento Municipal - Plano de Emergência Social	Apoio a extratos soci. desfavorecidos	Maria José Ribeiro	119 950,00	440,00	440,00			
040802 - Outras	Regulamento Municipal - Plano de Emergência Social	Apoio a extratos soci. desfavorecidos	Paula Cristina Parafita Lopes	119 950,00	1 250,00	1 250,00			
040802 - Outras	Regulamento Municipal - Plano de Emergência Social	Apoio a extratos soci. desfavorecidos	Adelaide Maria Ferreira Lago	119 950,00	16,00	16,00			
040802 - Outras	Regulamento Municipal - Plano de Emergência Social	Apoio a extratos soci. desfavorecidos	José Alberto Monteiro Martins	119 950,00	200,00	200,00			
040802 - Outras	Regulamento Municipal - Plano de Emergência Social	Apoio a extratos soci. desfavorecidos	Mafalda Maria Batista Da Silva	119 950,00	500,00	500,00			
040802 - Outras	Regulamento Municipal - Plano de Emergência Social	Apoio a extratos soci. desfavorecidos	Zélia Fernanda Dias Rodrigues	119 950,00	16,00	16,00			
040802 - Outras	Regulamento Municipal - Plano de Emergência Social	Apoio a extratos soci. desfavorecidos	Elisa da Silva Monteiro	119 950,00	129,31	129,31			
040802 - Outras	Regulamento Municipal - Plano de Emergência Social	Apoio a extratos soci. desfavorecidos	Jaime Manuel Rodrigues	119 950,00	278,00	278,00			
040802 - Outras	Regulamento Municipal	Apoio a extratos soci. desfavorecidos	Fernanda Adelina Pimentel Carrasco	119 950,00	435,71	435,71			
040802 - Outras	Regulamento Municipal - Plano de Emergência Social	Apoio a extratos soci. desfavorecidos	Isabel Cristina Alves Ribeiro	119 950,00	16,00	16,00			
040802 - Outras	Regulamento Municipal - Plano de Emergência Social	Apoio a extratos soci. desfavorecidos	Paula Cristina Teixeira Ramos	119 950,00	16,00	16,00			
040802 - Outras	Regulamento Municipal - Plano de Emergência Social	Apoio a extratos soci. desfavorecidos	Paulo Luís Caldeiras Coelho	119 950,00	603,75	603,75			
040802 - Outras	Regulamento Municipal - Plano de Emergência Social	Apoio a extratos soci. desfavorecidos	Antero Augusto Machado	119 950,00	114,26	114,26			
040802 - Outras	Regulamento Municipal - Plano de Emergência Social	Apoio a extratos soci. desfavorecidos	Helena Cristina Teixeira Rodrigues Freitas	119 950,00	16,00	16,00			

Tipo de despesa	Disposições legais	Finalidade	Nome / designação	Despesas orçamentadas	Despesas autorizadas	Despesas pagas	Despesas autorizadas e não pagas	Devolução de transferências / subsídios ocorrida no exercício	Obs
	[1]	[2]	[3]	[4]	[5]	[6]	[7]=[6]-[5]	[8]	[9]
040802 - Outras	Regulamento Municipal - Plano de Emergência Social	desfavorecidos - Material Escolar	Alexandra Maria Contins Lopes	119 950,00	16,00	16,00			
040802 - Outras	Regulamento Municipal	Apóio a extratos sociais desfavorecidos - Material Escolar	Ana Maria Pereira da Silva Pires	119 950,00	326,50	326,50			
040802 - Outras	Regulamento Municipal - Plano de Emergência Social	Apóio a extratos sociais desfavorecidos e material escolar	Marflla da Conceição Santos Silva	119 950,00	924,47	924,47			
040802 - Outras	Regulamento Municipal - Plano de Emergência Social	Apóio a extratos soci. desfavorecidos	Cristina Pereira da Silva	119 950,00	16,00	16,00			
040802 - Outras	Regulamento Municipal - Plano de Emergência Social	Apóio a extratos soci. desfavorecidos	Paula Cristina Pimenta Pai Torto	119 950,00	376,97	376,97			
040802 - Outras	Regulamento Municipal - Plano de Emergência Social	Apóio a extratos sociais	Luís Manuel Pinto Calixto	119 950,00	8,00	8,00			
040802 - Outras	Regulamento Municipal - Plano de Emergência Social	Apóio a extratos soci. desfavorecidos	José Herculano Dos Santos	119 950,00	1 440,00	1 440,00			
040802 - Outras	Regulamento Municipal - Plano de Emergência Social	Apóio a extratos sociais desfavorecidos - Material Escolar	Carla do Anparo Ribas Silva Lopes	119 950,00	16,00	16,00			
040802 - Outras	Regulamento Municipal - Plano de Emergência Social	Apóio a extratos sociais desfavorecidos - Material Escolar	Dimis Augusto Machado Silva	119 950,00	16,00	16,00			
040802 - Outras	Regulamento Municipal - Plano de Emergência Social	Apóio a extratos sociais desfavorecidos - Material Escolar	Mário Fernando Martins	119 950,00	8,00	8,00			
040802 - Outras	Regulamento Municipal - Plano de Emergência Social	Apóio a extratos sociais desfavorecidos - Material Escolar	Sara Raquel Eduardo da Silva	119 950,00	8,00	8,00			
040802 - Outras	Regulamento Municipal - Plano de Emergência Social	Apóio a extratos sociais desfavorecidos - Material Escolar	Márisa Cristina Carvalho Resende	119 950,00	8,00	8,00			
040802 - Outras	Regulamento Municipal	Apóio financeiro destinado permitir o acesso aos CATLe o Material Escolar	Carina Alexandra Graciano Tavares	119 950,00	193,00	193,00			
040802 - Outras	Regulamento Municipal - Plano de Emergência Social	Apóio a extratos sociais desfavorecidos - Material Escolar	Maria João da Costa Ferreira	119 950,00	16,00	16,00			
040802 - Outras	Regulamento Municipal - Plano de Emergência Social	Apóio a extratos sociais desfavorecidos - Material Escolar	Liliana de Fátima Aires do Vale	119 950,00	8,00	8,00			
040802 - Outras	Regulamento Municipal - Plano de Emergência Social	Apóio a extratos sociais desfavorecidos - Material Escolar	Marta Alexandra Quimela Dos Santos Marcelo	119 950,00	16,00	16,00			
040802 - Outras	Regulamento Municipal - Plano de Emergência Social	Apóio a extratos soci. desfavorecidos	Paula Cristina Seixas Afonso	119 950,00	1 174,27	1 174,27			
040802 - Outras	Regulamento Municipal - Plano de Emergência Social	Apóio a extratos sociais desfavorecidos - Material Escolar	Anabela Morais	119 950,00	8,00	8,00			
040802 - Outras	Regulamento Municipal - Plano de Emergência Social	Apóio a extratos sociais desfavorecidos - Material Escolar	Sónia Sofia Pinto Brunhoso	119 950,00	8,00	8,00			
040802 - Outras	Regulamento Municipal - Plano de Emergência Social	Apóio a extratos sociais desfavorecidos - Material Escolar	Odete Beatriz Azevedo Afonso	119 950,00	8,00	8,00			
040802 - Outras	Regulamento Municipal - Plano de Emergência Social	Apóio a extratos soci. desfavorecidos	Sílvia Alexandra Esteves Magalhães	119 950,00	503,68	503,68			
040802 - Outras	Regulamento Municipal - Plano de Emergência Social	Apóio a extratos soci. desfavorecidos	Elisabete Sónia Morais e Cunha	119 950,00	1 000,00	1 000,00			
040802 - Outras	Regulamento Municipal - Plano de Emergência Social	Apóio a extratos soci. desfavorecidos	Augusto Calixto Conceição	119 950,00	47,00	47,00			
040802 - Outras	Regulamento Municipal - Plano de Emergência Social	Apóio a extratos sociais desfavorecidos - Material Escolar	Sílvia Cristina Xavier Teixeira	119 950,00	16,00	16,00			
040802 - Outras	Regulamento Municipal - Plano de Emergência Social	Apóio a extratos sociais desfavorecidos - Material Escolar	Isabel Maria Moutinho Gonçalves	119 950,00	48,00	48,00			
040802 - Outras	Regulamento Municipal - Plano de Emergência Social	Apóio a extratos sociais desfavorecidos - Material Escolar	Rui Alexandre do Nascimento Fontoura	119 950,00	16,00	16,00			
040802 - Outras	Regulamento Municipal - Plano de Emergência Social	Apóio a extratos soci. desfavorecidos	Sonia Marrisca Carvalho Fernandes Silva	119 950,00	1 340,00	1 340,00			
040802 - Outras	Regulamento Municipal - Plano de Emergência Social	Apóio a extratos sociais desfavorecidos - Material Escolar	Francisco Manuel Rocha Afonso	119 950,00	16,00	16,00			

Tipo de despesa	Disposições legais	Finalidade	Nome / designação	Despesas orçamentadas	Despesas autorizadas	Despesas pagas	Despesas autorizadas e não pagas	Devolução de transferências / subsídios ocorrida no exercício	Obs
	[1]	[2]	[3]	[4]	[5]	[6]	[7]=[6]-[5]	[8]	[9]
040802 - Outras	Regulamento Municipal - Plano de Emergência Social	Apio a extratos sociais desfavorecidos - Material Escolar	Cátia Vanessa Monteiro da Rocha	119 950,00	16,00	16,00			
040802 - Outras	Regulamento Municipal - Plano de Emergência Social	Apio a extratos sociais desfavorecidos - Material Escolar	Patrícia Alexandre Cunha Alves	119 950,00	16,00	16,00			
040802 - Outras	Regulamento Municipal - Plano de Emergência Social	Apio a extratos sociais desfavorecidos - Material Escolar	Renata Maria Freitas Bento	119 950,00	16,00	16,00			
040802 - Outras	Regulamento Municipal - Plano de Emergência Social	Apio a extratos soci. desfavorecidos	Virgínia Machado	119 950,00	72,03	72,03			
040802 - Outras	Regulamento Municipal - Plano de Emergência Social	Apio a extratos sociais desfavorecidos - Material Escolar	Susete Dos Ramos Monteiro	119 950,00	16,00	16,00			
040802 - Outras	Regulamento Municipal - Plano de Emergência Social	Apio a extratos soci. desfavorecidos	Alexandre José Moraes Medeiros	119 950,00	800,00	800,00			
040802 - Outras	Regulamento Municipal - Plano de Emergência Social	Apio a extratos soci. desfavorecidos	Carla Susana Vilares Potêncio	119 950,00	1 076,81	1 076,81			
040802 - Outras	Regulamento Municipal - Plano de Emergência Social	Apio a extratos soci. desfavorecidos	Carla Susana Pinheiro Mochão Coelho	119 950,00	1 079,06	1 079,06			
040802 - Outras	Regulamento Municipal - Plano de Emergência Social	Apio a extratos soci. desfavorecidos	Claudía Alexandra France Vilarinho	119 950,00	750,00	750,00			
040802 - Outras	Regulamento Municipal - Plano de Emergência Social	Apio a extratos sociais desfavorecidos - Material Escolar	Carla Isabel Fernandes da Costa	119 950,00	32,00	32,00			
040802 - Outras	Regulamento Municipal - Plano de Emergência Social	Apio a extratos soci. desfavorecidos	Susana Maria Gil	119 950,00	112,58	112,58			
040802 - Outras	Regulamento Municipal - Plano de Emergência Social	Apio a extratos sociais desfavorecidos e Material Escolar	Sílvia Patrícia Pimenta	119 950,00	608,00	608,00			
040802 - Outras	Regulamento Municipal - Plano de Emergência Social	Apio a extratos sociais desfavorecidos - Material Escolar	Célia Alexandra de Oliveira Rodrigues Portela	119 950,00	8,00	8,00			
040802 - Outras	Regulamento Municipal - Plano de Emergência Social	Apio a extratos soci. desfavorecidos	Helena Cristina da Silva Pereira	119 950,00	1 037,20	1 037,20			
040802 - Outras	Regulamento Municipal - Plano de Emergência Social	Apio a extratos soci. desfavorecidos	Vânia Marisa Ventura Vaz	119 950,00	750,00	750,00			
040802 - Outras	Regulamento Municipal - Plano de Emergência Social	Apio a extratos sociais desfavorecidos - Material Escolar	Vanessa Sofia Alves da Silva Santos	119 950,00	32,00	32,00			
040802 - Outras	Regulamento Municipal - Plano de Emergência Social	Apio a extratos sociais desfavorecidos - Material Escolar	Líliam Miriam Gemelgo Alves	119 950,00	8,00	8,00			
040802 - Outras	Regulamento Municipal - Plano de Emergência Social	Apio a extratos sociais desfavorecidos - Material Escolar	Sandra Regina Teixeira Passas Luciano	119 950,00	16,00	16,00			
040802 - Outras	Regulamento Municipal - Plano de Emergência Social	Apio a extratos sociais desfavorecidos - Material Escolar	Sandra Ferreira Gonçalves Calixto	119 950,00	8,00	8,00			
040802 - Outras	Regulamento Municipal - Plano de Emergência Social	Apio a extratos soci. desfavorecidos - Material Escolar	Sandra Cristina Ferro Geraldes	119 950,00	32,00	32,00			
040802 - Outras	Regulamento Municipal - Plano de Emergência Social	Apio a extratos sociais desfavorecidos - Material Escolar	Fernanda do Amparo Lopes	119 950,00	8,00	8,00			
040802 - Outras	Regulamento Municipal - Plano de Emergência Social	Apio a extratos soci. desfavorecidos	Liliana Isabel Mendes Pinto	119 950,00	1 262,78	1 262,78			
040802 - Outras	Regulamento Municipal - Plano de Emergência Social	Apio a extratos sociais desfavorecidos - Material Escolar	Maria Beatriz Vilares Potêncio	119 950,00	8,00	8,00			
040802 - Outras	Regulamento Municipal - Plano de Emergência Social	Apio a extratos sociais desfavorecidos - Material Escolar	Maria Beatriz Vilares Potêncio	119 950,00	8,00	8,00			
040802 - Outras	Regulamento Municipal - Plano de Emergência Social	Apio a extratos sociais desfavorecidos - Material Escolar	Ana Catarina Passas Silva	119 950,00	8,00	8,00			
040802 - Outras	Regulamento Municipal - Plano de Emergência Social	Apio a extratos sociais desfavorecidos - Material Escolar	Ana Patricia Reis Sapateiro Correia	119 950,00	16,00	16,00			
040802 - Outras	Regulamento Municipal - Plano de Emergência Social	Apio a extratos sociais desfavorecidos - Material Escolar	Estela Marisa Rodrigues Pereira	119 950,00	16,00	16,00			
040802 - Outras	Regulamento Municipal - Plano de Emergência Social	Apio a extratos soci. desfavorecidos	Helena Isabel Moreira da Costa	119 950,00	250,00	250,00			
040802 - Outras	Regulamento Municipal - Plano de Emergência Social	Apio a extratos soci. desfavorecidos	Patricia Ivone Frade Valente	119 950,00	1 349,83	1 349,83			
040802 - Outras	Regulamento Municipal	Apio financeiro destinado permitir o acesso aos CATL	Susana Margarida Pereira Gonçalves Martins	119 950,00	20,00	20,00			

Tipo de despesa	Disposições legais	Finalidade	Nome / designação	Despesas orçamentadas	Despesas autorizadas	Despesas pagas autorizadas e não pagas	Devolução de transferências / subsídios ocorrida no exercício	Obs
	[1]	[2]	[3]	[4]	[5]	[6]	[8]	[9]
040802 - Outras	Regulamento Municipal - Plano de Emergência Social	Apoio a extratos sociais desfavorecidos - Material Escolar	Susana Margarida Pereira Gonçalves Martins	119 950,00	8,00	8,00		
040802 - Outras	Regulamento Municipal - Plano de Emergência Social	Apoio a extratos sociais desfavorecidos - Material Escolar	Márcia Raquel Nunes Costa	119 950,00	16,00	16,00		
040802 - Outras	Regulamento Municipal - Plano de Emergência Social	Apoio a extratos sociais desfavorecidos - Material Escolar	Rosa Isabel Fontes Teixeira	119 950,00	32,00	32,00		
040802 - Outras	Regulamento Municipal	Apoio financeiro destinado permitir o acesso aos CATL	Susana Da Conceição Perdigão Ruivo	119 950,00	91,00	91,00		
040802 - Outras	Regulamento Municipal - Plano de Emergência Social	Apoio a extratos sociais desfavorecidos e Material Escolar	Clara Maria Afonso César Mariz	119 950,00	871,94	871,94		
040802 - Outras	Regulamento Municipal - Plano de Emergência Social	Apoio a extratos sociais desfavorecidos - Material Escolar	Carina Isabel Mariz Meireles	119 950,00	16,00	16,00		
040802 - Outras	Regulamento Municipal - Plano de Emergência Social	Apoio a extratos soci. desfavorecidos	Corine Irene Tardy	119 950,00	180,00	180,00		
040802 - Outras	Regulamento Municipal - Plano de Emergência Social	Apoio a extratos soci. desfavorecidos	Maria Rita Da Silva Oliveira	119 950,00	2 000,00	2 000,00	1 000,00	
040802 - Outras	Regulamento Municipal - Plano de Emergência Social	Apoio a extratos soci. desfavorecidos	Teresa Jacinta Sousa Santos Coelho	119 950,00	16,00	16,00		
040802 - Outras	Regulamento Municipal - Plano de Emergência Social	Apoio a extratos soci. desfavorecidos	Carla Marisa Azevedo	119 950,00	29,11	29,11		
040802 - Outras	Regulamento Municipal - Plano de Emergência Social	Apoio a extratos soci. desfavorecidos	Zélia Virgínia Teixeira Alves	119 950,00	250,00	250,00		
040802 - Outras	RM - Programa Bolsas de Estudo superior	Bolsa de Estudo Ensino Superior	Jéssica Isabel Videira Rodrigues	119 950,00	750,00	750,00		
040802 - Outras	Regulamento Municipal - Plano de Emergência Social	Apoio a extratos sociais desfavorecidos - Material Escolar	Paulo Alexandre Evaristo Cabanas	119 950,00	32,00	32,00		
040802 - Outras	Regulamento Municipal - Plano de Emergência Social	Apoio a extratos sociais desfavorecidos - Material Escolar	Isabel Maria Beça Pires Garcia	119 950,00	32,00	32,00		
040802 - Outras	Regulamento Municipal - Plano de Emergência Social	Apoio a extratos soci. desfavorecidos	Rosa Andreia Cid Seixas Filipe	119 950,00	1 000,00	1 000,00		
040802 - Outras	Regulamento Municipal	Apoio financeiro destinado permitir o acesso aos CATL	Ricardo Filipe Rodrigues Gomes	119 950,00	133,00	133,00		
040802 - Outras	Regulamento Municipal - Plano de Emergência Social	Apoio a extratos sociais desfavorecidos - Material Escolar	Cátia Alexandra Monteiro Silvestre Mendes Duarte	119 950,00	8,00	8,00		
040802 - Outras	Regulamento Municipal - Plano de Emergência Social	Apoio a extratos sociais desfavorecidos - Material Escolar	Ana Rosa Ferreirinha Valverde	119 950,00	16,00	16,00		
040802 - Outras	Regulamento Municipal - Plano de Emergência Social	Apoio a extratos sociais desfavorecidos - Material Escolar	Teresa Raquel Freitas Rebelo	119 950,00	32,00	32,00		
040802 - Outras	Regulamento Municipal	Apoio financeiro destinado permitir o acesso aos CATL	Sandra Paula Aleixo Meireles Pereira	119 950,00	74,50	74,50		
040802 - Outras	Regulamento Municipal - Plano de Emergência Social	Apoio a extratos sociais desfavorecidos - Material Escolar	Sandra Paula Aleixo Meireles Pereira	119 950,00	8,00	8,00		
040802 - Outras	Regulamento Municipal	Apoio financeiro destinado permitir o acesso aos CATL	Patricia Raquel Meireles da Costa	119 950,00	83,50	83,50		
040802 - Outras	Regulamento Municipal - Plano de Emergência Social	Apoio a extratos sociais desfavorecidos - Material Escolar	Andreia Sofia Carvalho da Paz	119 950,00	8,00	8,00		
040802 - Outras	Regulamento Municipal - Plano de Emergência Social	Apoio a extratos soci. desfavorecidos	Célia Patrícia Fontoura Chicharro	119 950,00	900,00	900,00		
040802 - Outras	Regulamento Municipal - Plano de Emergência Social	Apoio a extratos sociais desfavorecidos - Material Escolar	Lidia José Azévia Cardoso	119 950,00	16,00	16,00		
040802 - Outras	Regulamento Municipal - Plano de Emergência Social	Apoio a extratos sociais desfavorecidos - Material Escolar	Alexandra Azévia Araújo Cardoso	119 950,00	16,00	16,00		
040802 - Outras	Regulamento Municipal - Plano de Emergência Social	Apoio a extratos sociais desfavorecidos - Material Escolar	Maria Da Conceição de Sá Ubaldino	119 950,00	16,00	16,00		
040802 - Outras	Regulamento Municipal - Plano de Emergência Social	Apoio a extratos sociais desfavorecidos - Material Escolar	Sofia Alexandra da Silva Lemos Araujo	119 950,00	16,00	16,00		

Tipo de despesa	Disposições legais [1]	Finalidade [2]	Nome / designação [3]	Despesas orçamentadas [4]	Despesas autorizadas [5]	Despesas pagas não pagas [6]	Despesas autorizadas e não pagas [7]=[6]-[5]	Devolução de transferências / subsídios ocorrida no exercício [8]	Obs
040802 - Outras	Regulamento Municipal - Plano de Emergência Social	Apoio a extratos soci. desfavorecidos	Carina Beatriz Semanas Podence Ribalonga	119 950,00	1 420,41	1 420,41			
040802 - Outras	Regulamento Municipal - Plano de Emergência Social	Apoio a extratos sociais desfavorecidos - Material Escolar	Ilda Fernanda Costa Bessa	119 950,00	48,00	48,00		16,00	
040802 - Outras	Regulamento Municipal - Plano de Emergência Social	Apoio a extratos soci. desfavorecidos	Liliana Mariza Felix Figueiredo	119 950,00	240,00	240,00			
040802 - Outras	Regulamento Municipal	Apoio financeiro destinado permitir o acesso aos CATL	Ana Maria Pascoal	119 950,00	149,00	149,00			
040802 - Outras	Regulamento Municipal - Plano de Emergência Social	Apoio a extratos soci. desfavorecidos	Patricia Alexandra Jaime Carrazedo Fernandes	119 950,00	375,00	375,00			
040802 - Outras	Regulamento Municipal	Apoio financeiro destinado permitir o acesso aos CATL	Maria Adelaide da Costa Teixeira	119 950,00	40,00	40,00			
040802 - Outras	RM - Programa Bolsas de Estudo Ensino superior	Bolsa de Estudo Ensino Superior	Maria Pereira Fernandes	119 950,00	750,00	750,00			
040802 - Outras	Regulamento Municipal - Plano de Emergência Social	Apoio a extratos soci. desfavorecidos	Maria do Céu Luísa Batista	119 950,00	584,10	584,10			
040802 - Outras	Regulamento Municipal - Plano de Emergência Social	Apoio a extratos sociais desfavorecidos - Material Escolar	Ana Margarida Costa Correia	119 950,00	16,00	16,00			
040802 - Outras	Regulamento Municipal - Plano de Emergência Social	Apoio a extratos sociais desfavorecidos - Material Escolar	Vania Isabel Silva Monteiro	119 950,00	8,00	8,00			
040802 - Outras	Regulamento Municipal - Plano de Emergência Social	Apoio a extratos sociais desfavorecidos - Material Escolar	Viviana Maria Rei	119 950,00	8,00	8,00			
040802 - Outras	Regulamento Municipal - Plano de Emergência Social	Apoio a extratos soci. desfavorecidos	Liliana Ernestina Ruivo Santos	119 950,00	460,00	460,00			
040802 - Outras	Regulamento Municipal - Plano de Emergência Social	Apoio a extratos sociais desfavorecidos - Material Escolar	Sonia Patricia Pinto dos Santos	119 950,00	16,00	16,00			
040802 - Outras	Regulamento Municipal - Plano de Emergência Social	Apoio a extratos sociais desfavorecidos - Material Escolar	Manuela Cardoso Falcato	119 950,00	32,00	32,00			
040802 - Outras	Regulamento Municipal	Apoio financeiro destinado permitir o acesso aos CATL e o Material Escolar	Otilia de Jesus Domingues Alves	119 950,00	44,50	44,50			
040802 - Outras	Regulamento Municipal - Plano de Emergência Social	Apoio a extratos sociais desfavorecidos - Material Escolar	Claudia Isabel de Oliveira Ribeiro	119 950,00	32,00	32,00			
040802 - Outras	Regulamento Municipal - Plano de Emergência Social	Apoio a extratos sociais desfavorecidos - Material Escolar	Daniela Mairisa Jesus Carlos	119 950,00	8,00	8,00			
040802 - Outras	Regulamento Municipal - Plano de Emergência Social	Apoio a extratos soci. desfavorecidos	Márcia Amaral da Costa	119 950,00	500,00	500,00			
040802 - Outras	Regulamento Municipal - Plano de Emergência Social	Apoio a extratos soci. desfavorecidos	Rosa Marília Ferreira Estroia	119 950,00	500,00	500,00			
040802 - Outras	Regulamento Municipal - Plano de Emergência Social	Apoio a extratos sociais desfavorecidos - Material Escolar	Daniela Fraga Esteves	119 950,00	8,00	8,00			
040802 - Outras	Regulamento Municipal - Plano de Emergência Social	Apoio a extratos soci. desfavorecidos	Ana Rodrigues de Sousa Teixeira	119 950,00	500,00	500,00			
040802 - Outras	RM - Programa Bolsas de Estudo Ensino superior	Bolsa de Estudo Ensino Superior	Mara Rafaela Baptista Ribeiro	119 950,00	750,00	750,00			
040802 - Outras	Regulamento Municipal	Apoio financeiro destinado permitir o acesso aos CATL	Liliana Sofia Esteves Borges	119 950,00	20,00	20,00			
040802 - Outras	Regulamento Municipal	Apoio financeiro destinado permitir o acesso aos CATL	Catarina Alexandra S. Patatas	119 950,00	149,00	149,00			
040802 - Outras	Regulamento Municipal - Plano de Emergência Social	Apoio a extratos soci. desfavorecidos	Catarina Simone do Nascimento Filipe	119 950,00	1 164,34	1 164,34			
040802 - Outras	Regulamento Municipal - Plano de Emergência Social	Apoio a extratos sociais desfavorecidos - Material Escolar	Candida Fatima Dias Sousa Campos Marques	119 950,00	48,00	48,00			
040802 - Outras	Regulamento Municipal - Plano de Emergência Social	Apoio a extratos sociais desfavorecidos - Material Escolar	Cristina Maria Francisca Mendanha	119 950,00	32,00	32,00			
040802 - Outras	Regulamento Municipal	Apoio financeiro destinado permitir o acesso aos CATL	Cláudia Cristina dos Santos Pinto Rodrigues	119 950,00	20,00	20,00			
040802 - Outras	Regulamento Municipal - Plano de Emergência Social	Apoio a extratos sociais desfavorecidos - Material Escolar	Cláudia Cristina dos Santos Pinto Rodrigues	119 950,00	8,00	8,00			
040802 - Outras	Regulamento Municipal - Plano de Emergência Social	Apoio a extratos soci. desfavorecidos	Vanessa Sofia Pereira Rijo Mendes	119 950,00	91,91	91,91			

Tipo de despesa	Disposições legais	Finalidade	Nome / designação	Despesas orçamentadas	Despesas autorizadas	Despesas pagas	Despesas autorizadas e não pagas	Devolução de transferências / subsídios ocorrida no exercício	Obs
	[1]	[2]	[3]	[4]	[5]	[6]	[7]=[6]-[5]	[8]	[9]
040802 - Outras	Regulamento Municipal - Plano de Emergência Social	Apoio a extratos soci. desfavorecidos	Wilson Andre Pereira Rijo Mendes	119 950,00	119,17	119,17			
040802 - Outras	Regulamento Municipal	Apoio financeiro destinado permitir o acesso aos CATL	Anabela Calejo Benigno	119 950,00	74,50	74,50			
040802 - Outras	RM - Programa Bolsas de Estudo Ensino superior	Apoio financeiro destinado permitir o acesso aos CATL	Madalena Trigo Faria	119 950,00	750,00	750,00			
040802 - Outras	Regulamento Municipal		Sónia Fernandez Caballero	119 950,00	20,00	20,00			
040802 - Outras	RM - Programa Bolsas de Estudo Ensino superior	Bolsa de Estudo Ensino Superior	Dulce Helena Pereira Pinto	119 950,00	750,00	750,00			
040802 - Outras	Regulamento Municipal - Plano de Emergência Social	Apoio a extratos soci. desfavorecidos	Rosely Santos Lopes	119 950,00	1 103,24	1 103,24			
040802 - Outras	RM - Programa Bolsas de Estudo Ensino superior	Bolsa de Estudo Ensino Superior	Carolina Maria Baptista Pires	119 950,00	750,00	750,00			
040802 - Outras	Regulamento Municipal - Plano de Emergência Social	Apoio a extratos sociais desfavorecidos - Material Escolar	Rita Teresa Alves Preciso Quiraz	119 950,00	8,00	8,00			
040802 - Outras	Regulamento Municipal - Plano de Emergência Social	Apoio a extratos soci. desfavorecidos	Ruben André da Cruz Duarte	119 950,00	500,00	500,00			
040802 - Outras	Regulamento Municipal - Plano de Emergência Social	Apoio a extratos soci. desfavorecidos	Rute da Silva Monteiro Flores	119 950,00	570,00	570,00			
040802 - Outras	Regulamento Municipal - Plano de Emergência Social	Apoio a extratos sociais desfavorecidos - Material Escolar	Sofia Marlene Esteves Nascimento	119 950,00	16,00	16,00			
040802 - Outras	RM - Programa Bolsas de Estudo Ensino superior	Bolsa de Estudo Ensino Superior	Sérgio José Esteves	119 950,00	750,00	750,00			
040802 - Outras	Regulamento Municipal - Plano de Emergência Social	Apoio a extratos sociais desfavorecidos e material escolar	Fátima Machado e Machado	119 950,00	575,20	575,20			
040802 - Outras	RM - Programa Bolsas de Estudo Ensino superior	Bolsa de Estudo Ensino Superior	Cindy Morgane Nascimento	119 950,00	750,00	750,00			
040802 - Outras	Regulamento Municipal - Plano de Emergência Social	Apoio a extratos sociais desfavorecidos - Material Escolar	Tânia Isabel Correia Gonçalves	119 950,00	24,00	24,00			
040802 - Outras	Regulamento Municipal - Plano de Emergência Social	Apoio a extratos sociais desfavorecidos - Material Escolar	Sofia Isabel Pereira Martins	119 950,00	8,00	8,00			
040802 - Outras	Prog. Mun. Ocupação Tempos Livres "Verão Jovem"	Bolsa de Formação	Filipa Alexandra Madureira Fernandes	119 950,00	70,00	70,00			
040802 - Outras	Regulamento Municipal - Plano de Emergência Social	Apoio a extratos soci. desfavorecidos	Sónia Maria Senhorinho Gomes	119 950,00	600,00	600,00			
040802 - Outras	Prog. Mun. Ocupação Tempos Livres "Verão Jovem"	Bolsa de Formação	Gonçalo Jorge Teixeira Cunha	119 950,00	70,00	70,00			
040802 - Outras	Prog. Mun. Ocupação Tempos Livres "Verão Jovem"	Bolsa de Formação	Érica Milena Lopez Pinto	119 950,00	70,00	70,00			
040802 - Outras	Regulamento Municipal - Plano de Emergência Social	Apoio a extratos sociais desfavorecidos - Material Escolar	Alberto José Morais Carvalho	119 950,00	32,00	32,00			
040802 - Outras	Prog. Mun. Ocupação Tempos Livres "Verão Jovem"	Bolsa de Formação	Sofia Valente Magalhães Moz Alves	119 950,00	70,00	70,00			
040802 - Outras	Regulamento Municipal - Plano de Emergência Social	Apoio a extratos sociais desfavorecidos - Material Escolar	Marina Andrea Macedo Ramos Fidalgo	119 950,00	8,00	8,00			
040802 - Outras	Prog. Mun. Ocupação Tempos Livres "Verão Jovem"	Bolsa de Formação	André Filipe Gonçalves Almeida	119 950,00	70,00	70,00			
040802 - Outras	Regulamento Municipal - Plano de Emergência Social	Apoio a extratos sociais desfavorecidos - Material Escolar	Daniela Filipa Videira Seixas	119 950,00	8,00	8,00			
040802 - Outras	Prog. Mun. Ocupação Tempos Livres "Verão Jovem"	Bolsa de Formação	Francisco José Rouxinol Cabanas	119 950,00	70,00	70,00			
040802 - Outras	Regulamento Municipal - Plano de Emergência Social	Apoio a extratos sociais desfavorecidos e Material Escolar	Cátia Patrícia Monteiro Pinto	119 950,00	76,08	76,08			
040802 - Outras	Prog. Mun. Ocupação Tempos Livres "Verão Jovem"	Bolsa de Formação	Mariana Filipa Reboredo Cruz	119 950,00	70,00	70,00			
040802 - Outras	Prog. Mun. Ocupação Tempos Livres "Verão Jovem"	Bolsa de Formação	Manuel Artur Pires Ramos	119 950,00	70,00	70,00			
040802 - Outras	Regulamento Municipal - Plano de Emergência Social	Apoio a extratos soci. desfavorecidos	Cristiana Salazar Gimenes Silva	119 950,00	1 125,00	1 125,00			
040802 - Outras	Prog. Mun. Ocupação Tempos Livres "Verão Jovem"	Bolsa de Formação	Joana Filipa Santos Inocêncio	119 950,00	70,00	70,00			
040802 - Outras	Regulamento Municipal - Plano de Emergência Social	Apoio a extratos soci. desfavorecidos	Adriana Aparecida Polido	119 950,00	750,00	750,00			
040802 - Outras	RM - Programa Bolsas de Estudo Ensino superior	Bolsa de Estudo Ensino Superior	Lara Rafaela Rebelo Pontes	119 950,00	750,00	750,00			
040802 - Outras	Regulamento Municipal - Plano de Emergência Social	Apoio a extratos soci. desfavorecidos	Mónica das Graças Batista	119 950,00	781,17	781,17			
040802 - Outras	Prog. Mun. Ocupação Tempos Livres "Verão Jovem"	Bolsa de Formação	Maria João Ferreira Pires	119 950,00	70,00	70,00			
040802 - Outras	Prog. Mun. Ocupação Tempos Livres "Verão Jovem"	Bolsa de Formação	Gonçalo Santos Alves Lino Fernandes	119 950,00	70,00	70,00			
040802 - Outras	RM - Programa Bolsas de Estudo Ensino superior	Bolsa de Estudo Ensino Superior	Joao Carlos Rodrigues Domingues	119 950,00	750,00	750,00			

Tipo de despesa	Disposições legais	Finalidade	Nome / designação	Despesas orçamentadas	Despesas autorizadas	Despesas pagas	Despesas autorizadas e não pagas	Devolução de transferências / subsídios / ocorrida no exercício	Obs
	[1]	[2]	[3]	[4]	[5]	[6]	[7]=[6]-[5]	[8]	[9]
040802 - Outras	Prog. Mun. Ocupação Tempos Livres "Verão Jovem"	Bolsa de Formação	Lara Reis Alves	119 950,00	70,00	70,00			
040802 - Outras	Prog. Mun. Ocupação Tempos Livres "Verão Jovem"	Bolsa de Formação	Jorge Duarte Morais Ferreira	119 950,00	70,00	70,00			
040802 - Outras	RM - Programa Bolsas de Estudo Ensino superior	Bolsa de Formação	Alexandre Lima Ferro	119 950,00	750,00	750,00			
040802 - Outras	Prog. Mun. Ocupação Tempos Livres "Verão Jovem"	Bolsa de Formação	Natacha Esteves Correia	119 950,00	70,00	70,00			
040802 - Outras	Regulamento Municipal - Plano de Emergência Social	Apóio a extratos sociais desfavorecidos e Material Escolar	Juliana Alexandra Morais Martins	119 950,00	706,00	706,00			
040802 - Outras	Prog. Mun. Ocupação Tempos Livres "Verão Jovem"	Bolsa de Formação	Maria Inês De Almeida Pimpão	119 950,00	70,00	70,00			
040802 - Outras	Prog. Mun. Ocupação Tempos Livres "Verão Jovem"	Bolsa de Formação	Maria Leonor Almeida Pimpão	119 950,00	70,00	70,00			
040802 - Outras	Regulamento Municipal - Plano de Emergência Social	Apóio a extratos soci. desfavorecidos	Elvira Sofia Grelo Coutinho Esteves	119 950,00	600,00	600,00			
040802 - Outras	Prog. Mun. Ocupação Tempos Livres "Verão Jovem"	Bolsa de Formação	José Manuel Ferreira Da Silva Oliveira	119 950,00	70,00	70,00			
040802 - Outras	Prog. Mun. Ocupação Tempos Livres "Verão Jovem"	Bolsa de Formação	Andreia Pinto Martins	119 950,00	70,00	70,00			
040802 - Outras	Prog. Mun. Ocupação Tempos Livres "Verão Jovem"	Bolsa de Formação	Ana Clara Cunha Albuquerque Mendes	119 950,00	70,00	70,00			
040802 - Outras	Prog. Mun. Ocupação Tempos Livres "Verão Jovem"	Bolsa de Formação	Hugo André Lopes Clemente	119 950,00	70,00	70,00			
040802 - Outras	Prog. Mun. Ocupação Tempos Livres "Verão Jovem"	Bolsa de Formação	Eduardo Francisco Gonçalves Martins	119 950,00	70,00	70,00			
040802 - Outras	Prog. Mun. Ocupação Tempos Livres "Verão Jovem"	Bolsa de Formação	Ana Margarida Grilo Montgado	119 950,00	70,00	70,00			
040802 - Outras	Prog. Mun. Ocupação Tempos Livres "Verão Jovem"	Bolsa de Formação	Beatriz De Moura e Pontes Pereira	119 950,00	70,00	70,00			
040802 - Outras	Regulamento Municipal - Plano de Emergência Social	Apóio a extratos soci. desfavorecidos	Khadija AitAbbou	119 950,00	1 500,00	1 500,00			
040802 - Outras	Prog. Mun. Ocupação Tempos Livres "Verão Jovem"	Bolsa de Formação	Rodrigo Miguel Carvalho Teixeira	119 950,00	70,00	70,00			
040802 - Outras	Prog. Mun. Ocupação Tempos Livres "Verão Jovem"	Bolsa de Formação	Joana Isabel Cruz Carvalho	119 950,00	70,00	70,00			
040802 - Outras	Regulamento Municipal - Plano de Emergência Social	Apóio a extratos soci. desfavorecidos	Sandra Machado e Machado	119 950,00	324,10	324,10		70,00	
040802 - Outras	Prog. Mun. Ocupação Tempos Livres "Verão Jovem"	Bolsa de Formação	Mariana Neves Correia	119 950,00	70,00	70,00			
040802 - Outras	RM - Programa Bolsas de Estudo Ensino superior	Bolsa de Formação	Barbara Alexandra dos Santos Marcelo	119 950,00	750,00	750,00			
040802 - Outras	Prog. Mun. Ocupação Tempos Livres "Verão Jovem"	Bolsa de Formação	Raquel Sofia Soares Saraiva	119 950,00	70,00	70,00			
040802 - Outras	Prog. Mun. Ocupação Tempos Livres "Verão Jovem"	Bolsa de Formação	Margarida Maria Pereira de Sa	119 950,00	70,00	70,00			
040802 - Outras	Prog. Mun. Ocupação Tempos Livres "Verão Jovem"	Bolsa de Formação	Daniela Filipa Gonçalves Martins	119 950,00	70,00	70,00			
040802 - Outras	Regulamento Municipal - Plano de Emergência Social	Apóio a extratos soci. desfavorecidos	Tiago Emanuel dos Santos Miguel	119 950,00	690,00	690,00			
040802 - Outras	Prog. Mun. Ocupação Tempos Livres "Verão Jovem"	Bolsa de Formação	Paulo Rogério de Novais Neves	119 950,00	70,00	70,00			
040802 - Outras	Prog. Mun. Ocupação Tempos Livres "Verão Jovem"	Bolsa de Formação	Beatriz Teixeira Gonçalves	119 950,00	70,00	70,00			
040802 - Outras	Prog. Mun. Ocupação Tempos Livres "Verão Jovem"	Bolsa de Formação	Guilherme Rodrigues Pereira	119 950,00	70,00	70,00			
040802 - Outras	Prog. Mun. Ocupação Tempos Livres "Verão Jovem"	Bolsa de Formação	Laura Beatriz Mendo Coelho	119 950,00	70,00	70,00			
040802 - Outras	Regulamento Municipal - Plano de Emergência Social	Apóio a extratos sociais desfavorecidos - Material Escolar	Helena Patrícia Machado Henrique	119 950,00	16,00	16,00			
040802 - Outras	Prog. Mun. Ocupação Tempos Livres "Verão Jovem"	Bolsa de Formação	Ana Margarida Pires Vidinha	119 950,00	70,00	70,00			
040802 - Outras	Prog. Mun. Ocupação Tempos Livres "Verão Jovem"	Bolsa de Formação	Martim Prior Loução	119 950,00	70,00	70,00			
040802 - Outras	RM - Programa Bolsas de Estudo Ensino superior	Bolsa de Formação	Barbara Raquel Alves Ferreira	119 950,00	750,00	750,00			
040802 - Outras	Prog. Mun. Ocupação Tempos Livres "Verão Jovem"	Bolsa de Formação	Maria Moras Santa Comba	119 950,00	70,00	70,00			
040802 - Outras	Regulamento Municipal - Plano de Emergência Social	Apóio a extratos soci. desfavorecidos	Ana Margarida Teixeira Felix	119 950,00	277,46	277,46			
040802 - Outras	Prog. Mun. Ocupação Tempos Livres "Verão Jovem"	Bolsa de Formação	Iris Oliveira Catarino	119 950,00	70,00	70,00			
040802 - Outras	Prog. Mun. Ocupação Tempos Livres "Verão Jovem"	Bolsa de Formação	Rodrigo Silva Freitas	119 950,00	70,00	70,00			
040802 - Outras	Regulamento Municipal - Plano de Emergência Social	Apóio a extratos soci. desfavorecidos	Raquel Sofia Morais Albino	119 950,00	1 000,00	1 000,00			
040802 - Outras	Prog. Mun. Ocupação Tempos Livres "Verão Jovem"	Bolsa de Formação	João Francisco de Carvalho P. Alves Castanho	119 950,00	70,00	70,00			
040802 - Outras	RM - Programa Bolsas de Estudo Ensino superior	Bolsa de Formação	Barbara Raquel Alves Ferreira	119 950,00	750,00	750,00			
040802 - Outras	Regulamento Municipal - Plano de Emergência Social	Apóio a extratos soci. desfavorecidos	Eliane Ribeiro Silva	119 950,00	500,00	500,00			
040802 - Outras	Regulamento Municipal - Plano de Emergência Social	Apóio a extratos soci. desfavorecidos	Rafael da Costa Frade	119 950,00	1 000,00	1 000,00			
040802 - Outras	Prog. Mun. Ocupação Tempos Livres "Verão Jovem"	Bolsa de Formação	Martilde Frutuoso Aleixo Pereira Rodrigues	119 950,00	70,00	70,00			
040802 - Outras	Regulamento Municipal - Plano de Emergência Social	Apóio a extratos sociais desfavorecidos - Material Escolar	Infância Cristina dos Santos Bernardo	119 950,00	8,00	8,00			
040802 - Outras	Prog. Mun. Ocupação Tempos Livres "Verão Jovem"	Bolsa de Formação	Carolina Isabel Ramalho Moreno	119 950,00	70,00	70,00			

Tipo de despesa	Disposições legais	Finalidade	Nome / designação	Despesas orçamentadas	Despesas autorizadas	Despesas pagas	Despesas autorizadas e não pagas	Devolução de transferências / subsídios ocorrida no exercício	Obs
	[1]	[2]	[3]	[4]	[5]	[6]	[7]=[6]-[5]	[8]	[9]
040802 - Outras	RM - Programa Bolsas de Estudo Ensino superior	Bolsa de Estudo Ensino Superior	Ana Rita Pereira Pirea	119 950,00	750,00	750,00			
040802 - Outras	Prog. Mun. Ocupação Tempos Livres "Verão Jovem"	Bolsa de Formação	Fátima Alexandra Estroia Soares	119 950,00	70,00	70,00			
040802 - Outras	Prog. Mun. Ocupação Tempos Livres "Verão Jovem"	Bolsa de Formação	Helena Sofia Da Costa Cardoso	119 950,00	70,00	70,00			
040802 - Outras	Prog. Mun. Ocupação Tempos Livres "Verão Jovem"	Bolsa de Formação	Diana Cristina Gueitez Monteiro	119 950,00	70,00	70,00			
040802 - Outras	Prog. Mun. Ocupação Tempos Livres "Verão Jovem"	Bolsa de Formação	Margarida Moraes Carvalho	119 950,00	70,00	70,00			
040802 - Outras	Prog. Mun. Ocupação Tempos Livres "Verão Jovem"	Bolsa de Formação	Francisco José Baía Bento	119 950,00	70,00	70,00			
040802 - Outras	RM - Programa Bolsas de Estudo Ensino superior	Bolsa de Estudo Ensino Superior	Horácio Firmino Costa Pereira	119 950,00	750,00	750,00			
040802 - Outras	Prog. Mun. Ocupação Tempos Livres "Verão Jovem"	Bolsa de Formação	Mariana Filipa Quitério Esteves	119 950,00	70,00	70,00			
040802 - Outras	Regulamento Municipal - Plano de Emergência Social	Apio a extratos soci. desfavorecidos	Ines Filipa Gonçalves Barros	119 950,00	70,00	70,00			
040802 - Outras	RM - Programa Bolsas de Estudo Ensino superior	Bolsa de Estudo Ensino Superior	Diana Catarina Alves Coelho	119 950,00	1 250,00	1 250,00			
040802 - Outras	Regulamento Municipal - Plano de Emergência Social	Apio a extratos soci. desfavorecidos	Anibal Filipe Ribeiro Santos	119 950,00	750,00	750,00			
040802 - Outras	Regulamento Municipal - Plano de Emergência Social	Apio a extratos soci. desfavorecidos - Material Escolar	Iolanda Rainho Varandas	119 950,00	16,00	16,00			
040802 - Outras	Prog. Mun. Ocupação Tempos Livres "Verão Jovem"	Bolsa de Formação	Joana Carpinteiro Fernandes	119 950,00	70,00	70,00			
040802 - Outras	Prog. Mun. Ocupação Tempos Livres "Verão Jovem"	Bolsa de Formação	Guilherme Lima Ferro	119 950,00	70,00	70,00			
040802 - Outras	Prog. Mun. Ocupação Tempos Livres "Verão Jovem"	Bolsa de Formação	Beatriz Lima Ferro	119 950,00	70,00	70,00			
040802 - Outras	Regulamento Municipal - Plano de Emergência Social	Apio a extratos soci. desfavorecidos - Material Escolar	Anabela Baptista Pires	119 950,00	318,96	318,96			
040802 - Outras	Regulamento Municipal - Plano de Emergência Social	Apio a extratos soci. desfavorecidos - Material Escolar	Maria Cardoso Falcato	119 950,00	95,87	95,87			
040802 - Outras	Regulamento Municipal - Plano de Emergência Social	Apio a extratos soci. desfavorecidos - Material Escolar	Alexandre Jose Da Costa	119 950,00	1 200,00	1 200,00			
040802 - Outras	Prog. Mun. Ocupação Tempos Livres "Verão Jovem"	Bolsa de Formação	Tomás Sá Rodrigues	119 950,00	70,00	70,00			
040802 - Outras	RM - Programa Bolsas de Estudo Ensino superior	Bolsa de Estudo Ensino Superior	Marco Miguel Fernandes Dos Santos	119 950,00	750,00	750,00			
040802 - Outras	Prog. Mun. Ocupação Tempos Livres "Verão Jovem"	Bolsa de Formação	DaniilLeathu	119 950,00	70,00	70,00			
040802 - Outras	Prog. Mun. Ocupação Tempos Livres "Verão Jovem"	Bolsa de Formação	Francisco Miguel Tavares Gomes	119 950,00	70,00	70,00			
040802 - Outras	Regulamento Municipal - Plano de Emergência Social	Apio a extratos soci. desfavorecidos - Material Escolar	Carmen Fernanda Machado	119 950,00	32,00	32,00			
040802 - Outras	RM - Programa Bolsas de Estudo Ensino superior	Bolsa de Estudo Ensino Superior	Adelina Rosa Santos Pintor	119 950,00	750,00	750,00			
040802 - Outras	Prog. Mun. Ocupação Tempos Livres "Verão Jovem"	Bolsa de Formação	Sofia Lopes Macedo	119 950,00	70,00	70,00			
040802 - Outras	RM - Programa Bolsas de Estudo Ensino superior	Bolsa de Estudo Ensino Superior	Inês Filipa Gomes Silva	119 950,00	750,00	750,00			
040802 - Outras	Prog. Mun. Ocupação Tempos Livres "Verão Jovem"	Bolsa de Formação	Filipe Teixeira Gonçalves	119 950,00	70,00	70,00			
040802 - Outras	Prog. Mun. Ocupação Tempos Livres "Verão Jovem"	Bolsa de Formação	Filipe Manuel Dos Santos Esteves	119 950,00	70,00	70,00			
040802 - Outras	Prog. Mun. Ocupação Tempos Livres "Verão Jovem"	Bolsa de Formação	Eliana Alves Pereira	119 950,00	70,00	70,00			
040802 - Outras	RM - Programa Bolsas de Estudo Ensino superior	Bolsa de Estudo Ensino Superior	Joana Beatriz Ricardo da Silva	119 950,00	750,00	750,00			
040802 - Outras	RM - Programa Bolsas de Estudo Ensino superior	Bolsa de Formação	João Lucas Costa Palma	119 950,00	70,00	70,00			
040802 - Outras	Prog. Mun. Ocupação Tempos Livres "Verão Jovem"	Bolsa de Formação	Rui Manuel Carraca Marques	119 950,00	750,00	750,00			
040802 - Outras	RM - Programa Bolsas de Estudo Ensino superior	Bolsa de Estudo Ensino Superior	Ticiane Carlota Da Silva Reforço	119 950,00	70,00	70,00			
040802 - Outras	RM - Programa Bolsas de Estudo Ensino superior	Bolsa de Estudo Ensino Superior	Inês Eugénia Serva Fernandes	119 950,00	750,00	750,00			
040802 - Outras	Prog. Mun. Ocupação Tempos Livres "Verão Jovem"	Bolsa de Formação	Yara Anais Sousa Alves	119 950,00	70,00	70,00			
040802 - Outras	Regulamento Municipal - Plano de Emergência Social	Apio a extratos soci. desfavorecidos	Eva Joana Amaro Lopes	119 950,00	132,92	132,92			
040802 - Outras	Regulamento Municipal - Plano de Emergência Social	Apio a extratos soci. desfavorecidos - Material Escolar	RabbiãEjarmouni	119 950,00	8,00	8,00			
040802 - Outras	Regulamento Municipal - Plano de Emergência Social	Apio a extratos soci. desfavorecidos - Material Escolar	SaibnazarovaZilola	119 950,00	32,00	32,00			
040802 - Outras	Regulamento Municipal - Plano de Emergência Social	Apio a extratos soci. desfavorecidos	ScoopolMorguier Guedes Garrido	119 950,00	435,00	435,00			
040802 - Outras	Regulamento Municipal - Plano de Emergência Social	Apio a extratos soci. desfavorecidos	Robert Brian Clarke	119 950,00	159,40	159,40			

Tipo de despesa	Disposições legais	Finalidade	Nome / designação	Despesas orçamentadas	Despesas autorizadas	Despesas pagas	Despesas autorizadas e não pagas	Devolução de transferências / subsídios ocorrida no exercício	Obs
	[1]	[2]	[3]	[4]	[5]	[6]	[7]=[6]-[5]	[8]	[9]
040802 - Outras	Regulamento Municipal - Plano de Emergência Social	Apoio a extratos soci. desfavorecidos	Ieler Marçal Lima Ramos	119 950,00	2 190,00	2 190,00			
040802 - Outras	Regulamento Municipal - Plano de Emergência Social	Apoio a extratos soci. desfavorecidos	Nuno Santiago da Vera Cruz Andreza	119 950,00	3 200,00	3 200,00			
040802 - Outras	Regulamento Municipal - Plano de Emergência Social	Apoio a extratos soci. desfavorecidos	Alessandra Martinho Silva	119 950,00	360,13	360,13			
040802 - Outras	Regulamento Municipal - Plano de Emergência Social	Apoio a extratos soci. desfavorecidos	AkramMukhammad	119 950,00	176,54	176,54			
040802 - Outras	Regulamento Municipal - Plano de Emergência Social	Apoio a extratos soci. desfavorecidos	Gloria Fernando	119 950,00	638,92	638,92			
040802 - Outras	Regulamento Municipal - Plano de Emergência Social	Apoio a extratos soci. desfavorecidos	Doris Marilene Alves Da Luz	119 950,00	500,00	500,00			
040802 - Outras	Regulamento Municipal - Plano de Emergência Social	Apoio a extratos soci. desfavorecidos	KamillaHellen Santos	119 950,00	400,00	400,00			
040802 - Outras	Regulamento Municipal - Plano de Emergência Social	Apoio a extratos sociais desfavorecidos - Material Escolar	Maria Helena Salzone Gonçalves	119 950,00	8,00	8,00			
Total transferências correntes				2 354 987,00	1 942 033,92	1 929 599,60	12 434,32	13 686,00	
Transferências de capital									
08050102 - Freguesias	Lei n.º 75/2013 de 12 de setembro - RJ/AL	Transf. conforme mapa do OM 2022	Junta Freguesia Da Bouça	605 000,00	10 174,16	10 174,16			
08050102 - Freguesias	Lei n.º 75/2013 de 12 de setembro - RJ/AL	Transf. conforme mapa do OM 2022	Junta de Freguesia de Cedães	605 000,00	11 494,48	11 494,48			
08050102 - Freguesias	Lei n.º 75/2013 de 12 de setembro - RJ/AL	Transf. conforme mapa do OM 2022	Junta de Freguesia de Frechas	605 000,00	11 268,00	11 268,00			
08050102 - Freguesias	Lei n.º 75/2013 de 12 de setembro - RJ/AL	Transf. conforme mapa do OM 2022 e Apoio Extraordinário	Freguesia de Torre Dona Chama	605 000,00	80 646,00	80 646,00			
08050102 - Freguesias	Lei n.º 75/2013 de 12 de setembro - RJ/AL	Transf. conforme mapa do OM 2022	Junta de Freguesia de São Salvador	605 000,00	10 174,16	10 174,16			
08050102 - Freguesias	Lei n.º 75/2013 de 12 de setembro - RJ/AL	Transf. conforme mapa do OM 2022	Junta de Freguesia de Caravelas	605 000,00	10 174,16	10 174,16			
08050102 - Freguesias	Lei n.º 75/2013 de 12 de setembro - RJ/AL	Transf. conforme mapa do OM 2022	Junta de Freguesia de Carvalhais	605 000,00	13 476,60	13 476,60			
08050102 - Freguesias	Lei n.º 75/2013 de 12 de setembro - RJ/AL	Transf. conforme mapa do OM 2022	Junta de Freguesia de Mirandela	605 000,00	24 427,00	24 427,00			
08050102 - Freguesias	Lei n.º 75/2013 de 12 de setembro - RJ/AL	Transf. conforme mapa do OM 2022	Junta de Freguesia de Abreiro	605 000,00	10 729,20	10 729,20			
08050102 - Freguesias	Lei n.º 75/2013 de 12 de setembro - RJ/AL	Transf. conforme mapa do OM 2022	Junta de Freguesia de Vale de Gouvinhas	605 000,00	11 662,47	11 662,47			
08050102 - Freguesias	Lei n.º 75/2013 de 12 de setembro - RJ/AL	Transf. conforme mapa do OM 2022	Junta de Freguesia de Vale de Telhas	605 000,00	10 250,64	10 250,64			
08050102 - Freguesias	Lei n.º 75/2013 de 12 de setembro - RJ/AL	Transf. conforme mapa do OM 2022	Junta de Freguesia de Abambes	605 000,00	10 333,28	10 333,28			
08050102 - Freguesias	Lei n.º 75/2013 de 12 de setembro - RJ/AL	Transf. conforme mapa do OM 2022	Junta de Freguesia de Cubanelas	605 000,00	10 366,64	10 366,64			
08050102 - Freguesias	Lei n.º 75/2013 de 12 de setembro - RJ/AL	Transf. conforme mapa do OM 2022 e Apoio Extraordinário	Junta de Freguesia de Lamas de Orelhão	605 000,00	15 675,52	15 675,52			
08050102 - Freguesias	Lei n.º 75/2013 de 12 de setembro - RJ/AL	Transf. conforme mapa do OM 2022	Junta de Freguesia de Mascarenhas	605 000,00	12 281,36	12 281,36			
08050102 - Freguesias	Lei n.º 75/2013 de 12 de setembro - RJ/AL	Transf. conforme mapa do OM 2022	Junta de Freguesia de Suçães	605 000,00	13 366,00	13 366,00			
08050102 - Freguesias	Lei n.º 75/2013 de 12 de setembro - RJ/AL	Transf. conforme mapa do OM 2022	Junta de Freguesia do Cobro	605 000,00	10 174,16	10 174,16			
08050102 - Freguesias	Lei n.º 75/2013 de 12 de setembro - RJ/AL	Transf. conforme mapa do OM 2022	Junta de Freguesia de São Pedro Velho	605 000,00	10 973,68	10 973,68			
08050102 - Freguesias	Lei n.º 75/2013 de 12 de setembro - RJ/AL	Transf. conforme mapa do OM 2022 e Apoio Extraordinário	Junta de Freguesia de Aguietas	605 000,00	14 190,64	14 190,64			
08050102 - Freguesias	Lei n.º 75/2013 de 12 de setembro - RJ/AL	Transf. conforme mapa do OM 2022	Junta de Freguesia de Alvites	605 000,00	10 366,64	10 366,64			
08050102 - Freguesias	Lei n.º 75/2013 de 12 de setembro - RJ/AL	Transf. conforme mapa do OM 2022	Junta de Freguesia de Fradizela	605 000,00	10 174,16	10 174,16			
08050102 - Freguesias	Lei n.º 75/2013 de 12 de setembro - RJ/AL	Transf. conforme mapa do OM 2022	Junta de Freguesia de Vale de Salgueiro	605 000,00	10 365,84	10 365,84			
08050102 - Freguesias	Lei n.º 75/2013 de 12 de setembro - RJ/AL	Transf. conforme mapa do OM 2022	Junta de Freguesia de Vale de Asnes	605 000,00	10 577,84	10 577,84			
08050102 - Freguesias	Lei n.º 75/2013 de 12 de setembro - RJ/AL	Transf. conforme mapa do OM 2022	Junta de Freguesia das Múrias	605 000,00	11 910,60	11 910,60			
08050102 - Freguesias	Lei n.º 75/2013 de 12 de setembro - RJ/AL	Transf. conforme mapa do OM 2022	Freguesia de Passos	605 000,00	10 366,64	10 366,64			
08050102 - Freguesias	Lei n.º 75/2013 de 12 de setembro - RJ/AL	Transf. conforme mapa do OM 2022	União das Freguesias de Avântos e Romeu	605 000,00	14 414,64	14 414,64			
08050102 - Freguesias	Lei n.º 75/2013 de 12 de setembro - RJ/AL	Transf. conforme mapa do OM 2022	União das Freguesias de Barcel, Marmelos e Valverde da Gestosa	605 000,00	18 076,32	18 076,32			
08050102 - Freguesias	Lei n.º 75/2013 de 12 de setembro - RJ/AL	Transf. conforme mapa do OM 2022	União de Freguesias de Franco e Vila Boa	605 000,00	19 980,00	19 980,00			
08050102 - Freguesias	Lei n.º 75/2013 de 12 de setembro - RJ/AL	Transf. conforme mapa do OM 2022	União das Freguesias de Franco e Vila Boa	605 000,00	14 609,36	14 609,36			
08050102 - Freguesias	Lei n.º 75/2013 de 12 de setembro - RJ/AL	Transf. conforme mapa do OM 2022	União de Freguesias de Freixeda e Vila Verde	605 000,00	12 516,48	12 516,48			

Tipo de despesa	Disposições legais	Finalidade	Nome / designação	Despesas orçamentadas	Despesas autorizadas	Despesas pagas	Despesas autorizadas e não pagas	Devolução de transferências / subsídios ocorrida no exercício	Obs
	[1]	[2]	[3]	[4]	[5]	[6]	[7]=[6]-[5]	[8]	[9]
08050104 - Associações de municípios	Lei n.º 75/2013 de 12 de setembro – RJ/AL	Comparticipação do Empréstimo de Longo Prazo - Rede Comunitária de Banda Larga	Associação dos Municípios da Terra Quente Transmontana	93 500,00	83 461,54	50 076,93	33 384,61		
08050104 - Associações de municípios	Lei n.º 75/2013 de 12 de setembro – RJ/AL	Ligação Fibra Edifício Paget	Associação dos Municípios da Terra Quente Transmontana	93 500,00	815,24	815,24			
08050104 - Associações de municípios	Lei n.º 75/2013 de 12 de setembro – RJ/AL	Rota do Saber Fazer da Terra Quente Transmontana	Associação dos Municípios da Terra Quente Transmontana	93 500,00	9 090,70	9 090,70			
080701 - Instituições sem Fins Lucrativos	Lei n.º 75/2013 de 12 de setembro – RJ/AL	Apoio Extraordinário	Associação Basquetebol de Bragança	9 000,00	8 000,00	8 000,00			
080701 - Instituições sem Fins Lucrativos	Lei n.º 75/2013 de 12 de setembro – RJ/AL	Apoio Extraordinário	Geolobo Associação Social e Cultural de Vale de Lobo	9 000,00	721,03	721,03			
080802 - Outras	Regulamento Municipal	Apoio para Material Escolar	Carla Maria Oliveira Pereira Pires	825,00	8,00	8,00			
080802 - Outras	Regulamento Municipal	Apoio para Material Escolar	Maria Augusta Ferreira do Carmo	825,00	16,00	16,00			
080802 - Outras	Regulamento Municipal	Apoio para Material Escolar	Elisete de Almeida Merencio	825,00	32,00	32,00			
080802 - Outras	Regulamento Municipal	Apoio para Material Escolar	Susana da Conceição Perdigão Ruivo	825,00	16,00	16,00			
080802 - Outras	Regulamento Municipal	Apoio para Material Escolar	Carla da Conceição Falcão Nunes Dias	825,00	16,00	16,00			
080802 - Outras	Regulamento Municipal	Apoio para Material Escolar	Rosa Andreia Cid Seixas Filipe	825,00	16,00	16,00			
080802 - Outras	Regulamento Municipal	Apoio para Material Escolar	Ricardo Filipe Rodrigues Gomes	825,00	16,00	16,00			
080802 - Outras	Regulamento Municipal	Apoio para Material Escolar	Cláudia Maria Fernandes Lamas	825,00	48,00	48,00			
080802 - Outras	Regulamento Municipal	Apoio para Material Escolar	Sofia Alexandra da Silva Lemos Araujo	825,00	16,00	16,00			
080802 - Outras	Regulamento Municipal	Apoio para Material Escolar	Ana Margarida Chaimho Fava	825,00	16,00	16,00			
080802 - Outras	Regulamento Municipal	Apoio para Material Escolar	Maria Do Amparo Alves Fidalgo	825,00	8,00	8,00			
080802 - Outras	Regulamento Municipal	Apoio para Material Escolar	Catarina Alexandra Dias Teixeira	825,00	16,00	16,00			
080802 - Outras	Regulamento Municipal	Apoio para Material Escolar	Vania Isabel Silva Monteiro	825,00	8,00	8,00			
080802 - Outras	Regulamento Municipal	Apoio para Material Escolar	Liliana Ernestina Ruivo Santos	825,00	16,00	16,00			
080802 - Outras	Regulamento Municipal	Apoio para Material Escolar	Daniela Fraga Esteves	825,00	8,00	8,00			
080802 - Outras	Regulamento Municipal	Apoio para Material Escolar	Daniela Catarina Costa Pereira	825,00	16,00	16,00			
080802 - Outras	Regulamento Municipal	Apoio para Material Escolar	Tania Filipa Carcau Costa	825,00	8,00	8,00			
080802 - Outras	Regulamento Municipal	Apoio para Material Escolar	Beatriz Ofélia De Jesus Pascoal	825,00	16,00	16,00			
080802 - Outras	Regulamento Municipal	Apoio para Material Escolar	Isilda Sara Mendes Costa Gomes	825,00	16,00	16,00			
080802 - Outras	Regulamento Municipal	Apoio para Material Escolar	KeniaKaena Oliveira Rocha Xavier	825,00	16,00	16,00			
080802 - Outras	Regulamento Municipal	Apoio para Material Escolar	Filipa Alexandra Anticeto Quintas	825,00	8,00	8,00			
080802 - Outras	Regulamento Municipal	Apoio para Material Escolar	Jussara Servulo Damasceno	825,00	16,00	16,00			
Total transferências de capital				708 325,00	547 653,18	514 268,57	33 384,61		
Subsídios									
05080301 - Políticas a.EMP. e Form. Profis	Portaria 456/98, de 29 de Julho	Políticas Ativas de Emp. e Form. Profissional	Município de Mirandela	575 000,00	574 599,58	562 567,94	12 031,64		
Total subsídios				575 000,00	574 599,58	562 567,94	12 031,64		

CERTIFICAÇÃO LEGAL DAS CONTAS

RELATÓRIO SOBRE A AUDITORIA DAS DEMONSTRAÇÕES FINANCEIRAS

Opinião com Reservas

Auditámos as demonstrações financeiras anexas do **Município de Mirandela**, que compreendem o balanço em 31 de dezembro de 2022 (que evidencia um total de 72.688.928 euros e um total de fundos próprios de 53.871.833 euros, incluindo um resultado líquido de 1.986.785 euros), a demonstração de resultados por natureza, a demonstração das alterações no património líquido, a demonstração dos fluxos de caixa, relativos ao ano findo naquela data, e o anexo às demonstrações financeiras que incluem um resumo das políticas contabilísticas significativas.

Em nossa opinião, exceto quanto aos possíveis efeitos da matéria referida na secção “Bases para opinião com reservas”, as demonstrações financeiras anexas apresentam de forma verdadeira e apropriada, em todos os aspetos materiais, a posição financeira da **Município de Mirandela** em 31 de dezembro de 2022, o seu desempenho financeiro e os fluxos de caixa relativos ao ano findo naquela data de acordo com o Sistema de Normalização Contabilística para as Administrações Públicas.

Bases para a opinião com Reservas

Com relação à rúbrica de fornecedores dada a sua expressão material desenvolvemos um teste de circularização de saldos (confirmação externa) de extensão significativa. No entanto, a não obtenção de respostas e a impossibilidade de obtenção de evidência através de provas alternativas incluindo o resultado da amostra estatística, limitaram a nossa opinião em relação a saldos que ascendem a € 441.767,06.

Apesar de termos feito o teste de confirmação externa de saldos com uma extensão significativa, a “Outros Credores” a não obtenção de respostas por parte das empresas solicitadas e, também, os procedimentos alternativos de auditoria que usamos, incluindo os resultados da amostra estatística, não nos permitiram obter a evidência considerada necessária para formar opinião sobre saldos de fornecedores de investimento no valor de € 326.340,93.

A nossa auditoria foi efetuada de acordo com as Normas Internacionais de Auditoria (ISA) e demais normas e orientações técnicas e éticas da Ordem dos Revisores Oficiais de Contas. As nossas responsabilidades nos termos dessas normas estão descritas na secção “Responsabilidades do auditor pela auditoria das demonstrações financeiras” abaixo. Somos independentes da Entidade nos termos da lei e cumprimos os demais requisitos éticos nos termos do código de ética da Ordem dos Revisores Oficiais de Contas.

1

SEDE: Rua Calouste Gulbenkian, n.º 169 - 7.º HS, 4150-145 Lardela da Oura e Massarelos - Porto
DELEGAÇÃO 1: Rua da Loreta n.º 120 - 1.º Sabrelaja 5300-189 Bragança - Tel.: 273 324 838 - E-mail: fpeixinho.roc@gmail.com
DELEGAÇÃO 2: Larga da Desterra Blaca 1, Sabrelaja Ort. 5100-093 Lamega - Tel.: 254 656 211 - E-mail: roc@jalima.pt
INSCRITA NA ORDEM DOS REVISORES OFICIAIS DE CONTAS SOB O N.º 92 - CAPITAL SOCIAL 5.000 EUROS - CONTRIBUINTE N.º 502 525 410
INSCRITA NA COMISSÃO DO MERCADO DE VALORES MOBILIÁRIOS SOB O N.º 2016-1419



Estamos convictos de que a prova de auditoria que obtivemos é suficiente e apropriada para proporcionar uma base para a nossa opinião com reservas.

Ênfases

Apesar do artigo 4.º do Decreto-Lei n.º 192/2015, de 11 de setembro estabelecer a obrigatoriedade de implementar o sistema de contabilidade de gestão e o mesmo se encontrar formalmente implementado, não obtivemos evidência sobre a sua operacionalidade e fornecimento das informações relevantes com carácter oportuno.

Chamamos a atenção que se encontrava em curso (fase procedimental) o processo de fusão por incorporação da sociedade MIC (Matadouro Industrial do Cachão, S.A.) na sociedade AIN (Agro-Industrial do Nordeste, E.I.M, S.A.), que detém 100% do capital daquela sociedade. Tal processo, após aprovação pelos órgãos dos Municípios detentores do capital da AIN, carecia do visto prévio do Tribunal de Contas, mas que não chegou a ser pedido, o que, dado o prazo subsequente à deliberação dos órgãos municipais implica, caso esse seja o entendimento, novas deliberações a atualização dos valores das respetivas demonstrações financeiras e do projeto de fusão.

A guerra entre a Rússia e Ucrânia mantém-se e tem-se traduzido na escassez de alguns bens essenciais e no aumento da inflação e das taxas de juro. Tal circunstância está a ter um impacto negativo na estrutura económico-financeira dos países, das famílias e das empresas, não sendo, no entanto, possível prever o impacto nas demonstrações financeiras do Município para o ano em curso.

A nossa opinião não é modificada em relação a esta matéria.

Responsabilidades do órgão de gestão pelas demonstrações financeiras

O órgão de gestão é responsável pela:

- preparação de demonstrações financeiras que apresentem de forma verdadeira e apropriada a posição financeira, o desempenho financeiro e os fluxos de caixa da Entidade de acordo com o SNC-AP;
- elaboração do relatório de gestão nos termos legais e regulamentares aplicáveis;
- criação e manutenção de um sistema de controlo interno apropriado para permitir a preparação de demonstrações financeiras isentas de distorção material devida a fraude ou erro;
- adoção de políticas e critérios contabilísticos adequados nas circunstâncias; e
- avaliação da capacidade da Entidade de se manter em continuidade, divulgando, quando aplicável, as matérias que possam suscitar dúvidas significativas sobre a continuidade das atividades.

Responsabilidades do auditor pela auditoria das demonstrações financeiras

A nossa responsabilidade consiste em obter segurança razoável sobre se as demonstrações financeiras como um todo estão isentas de distorções materiais devido a fraude ou a erro, e emitir um relatório onde conste a nossa

2

SEDE: Rua Calouste Gulbenkian, n.º 169 - 7.º H5, 4150-145 Lardelo da Ouro e Massarelos - Porta
DELEGAÇÃO 1: Rua da Lareta n.º 120 - 1.º Sabrelaja 5300-189 Bragança - Tel.: 273 324 838 - E-mail: fpeixinho.rac@gmail.com
DELEGAÇÃO 2: Largo da Desterra Bloco 1, Sabrelaja Drt. 5100-093 Lamego - Tel.: 254 656 211 - E-mail: rac@jalima.pt
INSCRITA NA ORDEM DOS REVISORES OFICIAIS DE CONTAS SOB O N.º 92 - CAPITAL SOCIAL 5.000 EUROS - CONTRIBUINTE N.º 502 525 410
INSCRITA NA COMISSÃO DO MERCADO DE VALORES MOBILIÁRIOS SOB O N.º 2016-1419



opinião. Segurança razoável é um nível elevado de segurança, mas não é uma garantia de que uma auditoria executada de acordo com as ISA detetará sempre uma distorção material quando exista. As distorções podem ter origem em fraude ou erro e são consideradas materiais se, isoladas ou conjuntamente, se possa razoavelmente esperar que influenciem decisões económicas dos utilizadores tomadas com base nessas demonstrações financeiras.

Como parte de uma auditoria de acordo com as ISA, fazemos julgamentos profissionais e mantemos ceticismo profissional durante a auditoria e também:

- identificamos e avaliamos os riscos de distorção material das demonstrações financeiras, devido a fraude ou a erro, concebemos e executamos procedimentos de auditoria que respondam a esses riscos, e obtemos prova de auditoria que seja suficiente e apropriada para proporcionar uma base para a nossa opinião. O risco de não detetar uma distorção material devido a fraude é maior do que o risco de não detetar uma distorção material devido a erro, dado que a fraude pode envolver conluio, falsificação, omissões intencionais, falsas declarações ou sobreposição ao controlo interno;
- obtemos uma compreensão do controlo interno relevante para a auditoria com o objetivo de conceber procedimentos de auditoria que sejam apropriados nas circunstâncias, mas não para expressar uma opinião sobre a eficácia do controlo interno da Entidade;
- avaliamos a adequação das políticas contabilísticas usadas e a razoabilidade das estimativas contabilísticas e respetivas divulgações feitas pelo órgão de gestão;
- concluímos sobre a apropriação do uso, pelo órgão de gestão, do pressuposto da continuidade e, com base na prova de auditoria obtida, se existe qualquer incerteza material relacionada com acontecimentos ou condições que possam suscitar dúvidas significativas sobre a capacidade da Entidade para dar continuidade às suas atividades. Se concluirmos que existe uma incerteza material, devemos chamar a atenção no nosso relatório para as divulgações relacionadas incluídas nas demonstrações financeiras ou, caso essas divulgações não sejam adequadas, modificar a nossa opinião. As nossas conclusões são baseadas na prova de auditoria obtida até à data do nosso relatório. Porém, acontecimentos ou condições futuras podem levar a que a Entidade descontinue as suas atividades;
- avaliamos a apresentação, estrutura e conteúdo global das demonstrações financeiras, incluindo as divulgações, e se essas demonstrações financeiras representam as transações e os acontecimentos subjacentes de forma a atingir uma apresentação apropriada;
- comunicamos com os encarregados da governação, entre outros assuntos, o âmbito e o calendário planeado da auditoria, e as conclusões significativas da auditoria incluindo qualquer deficiência significativa de controlo interno identificado durante a auditoria.

3

SEDE: Rua Calouste Gulbenkian, n.º 169 - 7.º H5, 4150-145 Lardela da Oira e Massarelos - Porto
DELEGAÇÃO 1: Rua da Lareta n.º 120 - 1.º Sabrelaja 5300-189 Bragança - Tel.: 273 324 838 - E-mail: fpeixinho.rac@gmail.com
DELEGAÇÃO 2: Largo da Desterra Blaca 1, Sabrelaja Ort. 5100-093 Lamega - Tel.: 254 656 211 - E-mail: rac@jalima.pt
INSCRITA NA ORDEM DOS REVISORES OFICIAIS DE CONTAS SOB O N.º 92 - CAPITAL SOCIAL 5.000 EUROS - CONTRIBUINTE N.º 502 525 430
INSCRITA NA COMISSÃO DO MERCADO DE VALORES MOBILIÁRIOS SOB O N.º 2016-1419



A nossa responsabilidade inclui ainda a verificação da concordância da informação constante do relatório de gestão com as demonstrações financeiras.

RELATO SOBRE OUTROS REQUISITOS LEGAIS E REGULAMENTARES

Sobre as demonstrações orçamentais

Auditamos as demonstrações orçamentais anexas da Entidade que compreendem a demonstração do desempenho orçamental, a demonstração da execução orçamental da receita (que evidencia um total de receita cobrada líquida de 31.602.756 euros), a demonstração da execução orçamental da despesa (que evidencia um total de despesa paga líquida de reposições de 31.297.758 euros) e a demonstração de execução do plano plurianual de investimentos relativas ao exercício findo em 31 de dezembro de 2022.

O Órgão de gestão é responsável pela preparação e aprovação das demonstrações orçamentais no âmbito da prestação de contas da entidade. A nossa responsabilidade consiste em verificar que foram cumpridos os requisitos de contabilização e relato previstos na Norma de Contabilidade Pública (NCP) 26 do Sistema de Normalização Contabilística para as Administrações Públicas.

Em nossa opinião, as demonstrações orçamentais anexas estão preparadas, em todos os aspetos materiais, de acordo com a NCP 26 do Sistema de Normalização Contabilística para as Administrações Públicas.

Sobre o relatório de gestão

Em nossa opinião, o relatório de gestão foi preparado de acordo com as leis e regulamentos aplicáveis em vigor e a informação nele constante é coerente com as demonstrações financeiras auditadas e demonstrações orçamentais, não tendo sido identificadas incorreções materiais.

Bragança, 21 de abril de 2023

Assinado por: **Fernando José Peixinho de Araújo Rodrigues**
Num. de Identificação: 05784261
Data: 2023.04.21 12:07:51+01'00'

Fernando José Peixinho de Araújo Rodrigues (ROC n.º 1047)
em representação da S.R.O.C. n.º 92 – Fernando Peixinho & José Lima, SROC, Lda.

ENTIDADE	RESUMO DIÁRIO DE TESOURARIA N°. 251	DATA	ANO	PÁGINA
C.M.M	Data : 2022/12/31 (desconsideração dos depósitos a prazo)	2023/04/10	2022	1

CONTA	CX/BC	DESIGNAÇÃO	ANTERIOR		DO DIA		ACUMULADO		SALDO	
			DÉBITO	CRÉDITO	DÉBITO	CRÉDITO	DÉBITO	CRÉDITO	DEVEDOR	CREDORES
11		Caixa	30.659.848,07	30.657.888,71			30.659.848,07	30.657.888,71	1.959,36	
11.1		Caixa A	30.655.845,72	30.653.886,36			30.655.845,72	30.653.886,36	1.959,36	
11.1.1		Caixa Tesouraria	30.654.495,72	30.653.886,36			30.654.495,72	30.653.886,36	609,36	
	CX	CX - CAIXA COFRE	30.654.495,72	30.653.886,36			30.654.495,72	30.653.886,36	609,36	
11.1.2		Caixas GAM	1.350,00				1.350,00		1.350,00	
11.1.2.01		Caixa 1	150,00				150,00		150,00	
	CX2	CX2 - CAIXA B	150,00				150,00		150,00	
11.1.2.02		Caixa 2	150,00				150,00		150,00	
	CX3	CX3 - CAIXA C	150,00				150,00		150,00	
11.1.2.03		Caixa 3	150,00				150,00		150,00	
	CX4	CX4 - CAIXA D	150,00				150,00		150,00	
11.1.2.05		Caixa 5	150,00				150,00		150,00	
	CX5	CX5 - CAIXA F	150,00				150,00		150,00	
11.1.2.06		Caixa 6	150,00				150,00		150,00	
	CX7	CX7 - CAIXA G	150,00				150,00		150,00	
11.1.2.07		Caixa 7	150,00				150,00		150,00	
	CX8	CX8 - CAIXA H	150,00				150,00		150,00	
11.1.2.08		Caixa 8	150,00				150,00		150,00	
	CX1	CX1 - CAIXA I	150,00				150,00		150,00	
11.1.2.09		Caixa 9	150,00				150,00		150,00	
11.1.2.10		Caixa 10	150,00				150,00		150,00	
	CXK	CXK - CAIXA H	150,00				150,00		150,00	
11.8		Fundo fixo	4.002,35	4.002,35			4.002,35	4.002,35		
11.8.1		Fundo de Maneio GAP	950,00	950,00			950,00	950,00		
	CXP	CXP - CAIXA FUNDO MANEIO-GAP	950,00	950,00			950,00	950,00		
11.8.2		Fundo de Maneio DEASDJ	500,00	500,00			500,00	500,00		
	CXM	CXM - FUNDO MANEIO-DEASDJ	500,00	500,00			500,00	500,00		
11.8.3		Fundo de Maneio DASO	950,00	950,00			950,00	950,00		
	CXV	CXV - FUNDO MANEIO-DASO	950,00	950,00			950,00	950,00		
11.8.4		Fundo de Maneio DAG	500,00	500,00			500,00	500,00		
	CXG	CXG - FUNDO MANEIO-DAG	500,00	500,00			500,00	500,00		
11.8.5		Fundo de Maneio DICTS	500,00	500,00			500,00	500,00		
	CXF	CXF - CAIXA FUNDO MANEIO-DICTS	500,00	500,00			500,00	500,00		
11.8.6		Fundo de Maneio CPCJ	102,35	102,35			102,35	102,35		
	CXT	CXT - FUNDO MANEIO-CPCJ	102,35	102,35			102,35	102,35		
11.8.7		Fundo Maneio S MPC	500,00	500,00			500,00	500,00		
	CXX	CXX - FUNDO MANEIO S MPC	500,00	500,00			500,00	500,00		
12		Depósitos à ordem	35.452.313,26	33.655.233,56			35.452.313,26	33.655.233,56	1.797.079,70	
12.2		Depósitos bancários	35.452.313,26	33.655.233,56			35.452.313,26	33.655.233,56	1.797.079,70	
12.2.1		Caixa Geral de Depósitos	22.912.650,91	22.012.364,14			22.912.650,91	22.012.364,14	900.286,77	
12.2.1.01		CGD 0035/00001339030	21.959.474,99	21.852.594,02			21.959.474,99	21.852.594,02	106.880,97	
	0035/00001339030	CGD	21.959.474,99	21.852.594,02			21.959.474,99	21.852.594,02	106.880,97	
12.2.1.02		CGD 0035/00002420130	68.143,05	61.378,70			68.143,05	61.378,70	6.764,35	
	0035/00002420130	CGD	68.143,05	61.378,70			68.143,05	61.378,70	6.764,35	
12.2.1.03		CGD 0035/00039175130	885.032,87	98.391,42			885.032,87	98.391,42	786.641,45	
	0035/00039175130	CGD	885.032,87	98.391,42			885.032,87	98.391,42	786.641,45	
12.2.2		Millennium BCP	0,04	0,04			0,04	0,04		
12.2.2.01		BCP 0033/00800049921	0,04	0,04			0,04	0,04		
	0033/00800049921	MILLENNIUM	0,04	0,04			0,04	0,04		
12.2.3		Caixa de Crédito Agrícola	37.237,52	30.017,50			37.237,52	30.017,50	7.220,02	
12.2.3.01		CCA 0045/40248095361	37.237,52	30.017,50			37.237,52	30.017,50	7.220,02	
	0045/40248095361	CCAM	37.237,52	30.017,50			37.237,52	30.017,50	7.220,02	
12.2.4		Montepio Geral	10.358.877,50	10.306.168,99			10.358.877,50	10.306.168,99	52.708,51	
12.2.4.01		MG 0036/99100019341	711,98	63,54			711,98	63,54	648,44	
	0036/99100019341	M. GERAL	711,98	63,54			711,98	63,54	648,44	
12.2.4.02		MG 0036/99100033433	433,50				433,50		433,50	
	0036/99100033433	M. GERAL	433,50				433,50		433,50	
12.2.4.03		MG 0036/99100036840	3.245.030,56	3.238.241,44			3.245.030,56	3.238.241,44	6.789,12	
	0036/99100036840	M. GERAL	3.245.030,56	3.238.241,44			3.245.030,56	3.238.241,44	6.789,12	
12.2.4.04		MG 0036/99100037632	238,55				238,55		238,55	

ENTIDADE	RESUMO DIÁRIO DE TESOUREARIA N°. 251	DATA	ANO	PÁGINA
C.M.M	Data : 2022/12/31 (desconsideração dos depósitos a prazo)	2023/04/10	2022	2

CONTA	CX/BC	DESIGNAÇÃO	ANTERIOR		DO DIA		ACUMULADO		SALDO	
			DÉBITO	CRÉDITO	DÉBITO	CRÉDITO	DÉBITO	CRÉDITO	DEVEDOR	CREADOR
TRANSPORTE			56.856.151,13	55.938.575,37			56.856.151,13	55.938.575,37	917.575,76	
				238,55			238,55		238,55	
12.2.4.05	0036/99100037632	M.GERAL		238,55			238,55		238,55	
		MS 0036/99100037301	7.112.462,91	7.067.864,01			7.112.462,91	7.067.864,01	44.598,90	
	0036/99100037301	M.GERAL	7.112.462,91	7.067.864,01			7.112.462,91	7.067.864,01	44.598,90	
12.2.5		Banco Português de Investimento	487.591,03	477.479,25			487.591,03	477.479,25	10.111,78	
12.2.5.01		BFI 0010/15438640101	422.020,03	420.987,92			422.020,03	420.987,92	1.032,11	
	0010/15438640101	BFI	422.020,03	420.987,92			422.020,03	420.987,92	1.032,11	
12.2.5.02		BFI 0010/15438640102	65.571,00	56.491,33			65.571,00	56.491,33	9.079,67	
	0010/15438640102	BFI	65.571,00	56.491,33			65.571,00	56.491,33	9.079,67	
12.2.6		Novo Banco	131.141,78	91.171,77			131.141,78	91.171,77	39.970,01	
12.2.6.01		NB 007/0002986009	131.141,78	91.171,77			131.141,78	91.171,77	39.970,01	
	0007/00029860009	NOVO BANCO	131.141,78	91.171,77			131.141,78	91.171,77	39.970,01	
12.2.7		Santander Totta	870.517,79	629.011,83			870.517,79	629.011,83	241.505,96	
12.2.7.01		ST 0018/000318562546020	670.517,79	629.011,83			670.517,79	629.011,83	41.505,96	
	0018/000318562546020	B.SAN.TOT.	670.517,79	629.011,83			670.517,79	629.011,83	41.505,96	
12.2.7.02		ST 0018/00035136506202090	200.000,00				200.000,00		200.000,00	
	0018/51365062020	B.SAN.TOT.	200.000,00				200.000,00		200.000,00	
12.2.8		Agência de Gestão da Tesouraria e da Dívida Pública	154.296,69	109.020,04			154.296,69	109.020,04	45.276,65	
12.2.8.01		IGCP 078101129112000049454	154.296,69	109.020,04			154.296,69	109.020,04	45.276,65	
	0781/91120000494	IGCP	154.296,69	109.020,04			154.296,69	109.020,04	45.276,65	
12.2.9		Outros	500.000,00				500.000,00		500.000,00	
12.2.9.99		Depósitos a Prazo	500.000,00				500.000,00		500.000,00	
12.2.9.99.1		Montepio Geral	500.000,00				500.000,00		500.000,00	
12.2.9.99.1.1		MS 0036/174150053307	500.000,00				500.000,00		500.000,00	
	0036/150053307	M.GERAL	500.000,00				500.000,00		500.000,00	
TOTAL DE DISPONIBILIDADES			66.112.161,33	64.313.122,27			66.112.161,33	64.313.122,27	1.799.039,06	
SALDO GERÊNCIA			33.362.926,80	31.563.887,74			33.362.926,80	31.563.887,74	1.799.039,06	
DOTAÇÕES ORÇAMENTAIS			31.708.712,82	31.403.409,69			31.708.712,82	31.403.409,69	305.303,13	
DOTAÇÕES NÃO ORÇAMENTAIS			1.654.213,98	160.478,05			1.654.213,98	160.478,05	1.493.735,93	

Entidade: Município de Mirandela

Período de relato: 01-01-2022 a 31-12-2022

RECONCILIAÇÕES BANCÁRIAS

Designação da entidade **Município de Mirandela**

Período da Período de relato

Banco: *Agência de Gestão e Tesouraria e da Dívida Pública* Conta nº 91120000494
 Rec. Banc. referente a **31/12/2022**

1. Saldo do extrato bancário a)			45 276,65 €	
2. Cheques em trânsito				
Nº	Data	Descrição	Valor	
			Parcial	Total
Total			0,00 €	
3. Depósitos em trânsito				
Nº	Data	Descrição	Valor	
			Parcial	Total
Total			0,00 €	
4. Outras operações a adicionar				
Nº	Data	Natureza da operação	Valor	
			Parcial	Total
Total			0,00 €	
5. Outras operações a subtrair				
Nº	Data	Natureza da operação	Valor	
			Parcial	Total
Total			0,00 €	
6. Total (valor reconciliado) (6=1-2+3+4-5)			45 276,65 €	
7. Saldo contabilístico			45 276,65 €	

Entidade: Município de Mirandela

Período de relato: 01-01-2022 a 31-12-2022

RECONCILIAÇÕES BANCÁRIAS

Designação da entidade Município de Mirandela

Período da Período de relato

Banco: *Banco Português de Investimento*
Rec. Banc. referente a 31/12/2022

Conta nº 15438640101

1. Saldo do extrato bancário a)			987,83 €	
2. Cheques em trânsito				
Nº	Data	Descrição	Valor	
			Parcial	Total
Total			0,00 €	
3. Depósitos em trânsito				
Nº	Data	Descrição	Valor	
			Parcial	Total
Total			0,00 €	
4. Outras operações a adicionar				
Nº	Data	Natureza da operação	Valor	
			Parcial	Total
	06/12/2022	Comissão Mensalidade Digital Payment Gateway		36,00
	06/12/2022	IVA sobre Comissão Bancária		8,28
Total			44,28 €	
5. Outras operações a subtrair				
Nº	Data	Natureza da operação	Valor	
			Parcial	Total
Total			0,00 €	
6. Total (valor reconciliado) (6=1-2+3+4-5)			1 032,11 €	
7. Saldo contabilístico			1 032,11 €	

Entidade: Município de Mirandela

Período de relato: 01-01-2022 a 31-12-2022

RECONCILIAÇÕES BANCÁRIAS

Designação da entidade **Município de Mirandela**

Período da Período de relato

Banco: *Banco Português de Investimento* Conta nº 15438640102
 Rec. Banc. referente a **31/12/2022**

1. Saldo do extrato bancário a)			22 627,86 €	
2. Cheques em trânsito				
Nº	Data	Descrição	Valor	
			Parcial	Total
Total			0,00 €	
3. Depósitos em trânsito				
Nº	Data	Descrição	Valor	
			Parcial	Total
Total			0,00 €	
4. Outras operações a adicionar				
Nº	Data	Natureza da operação	Valor	
			Parcial	Total
	15/12/2022	Comissão Mensalidade Pagamento Serviço / Compras MB		125,00
	15/12/2022	IVA - Taxa Geral - Continente		28,75
	31/12/2022	Comissão devida por Pagamento de Serviço - Dezembro		68,06
Total			221,81 €	
5. Outras operações a subtrair				
Nº	Data	Natureza da operação	Valor	
			Parcial	Total
	18/07/2022	TRF - Oehri Martin		30,00
	02/08/2022	TRF - Machado Ramos Isabel		60,00
	17/08/2022	TRF - P.C. Van Der Valk		30,00
	16/09/2022	TRF - Barbara Fernandes Lima		60,00
	30/09/2022	Crédito por Pagamento de Serviço - Setembro		150,00
	31/10/2022	Crédito por Pagamento de Serviço - Outubro		2 550,00
	17/11/2022	TRF - MME Telmoudi Virginie		30,00
	21/11/2022	TRF - MME dos Anjos Alves Fer.		30,00
	23/11/2022	TRF - Ana Filipa Carvalho do Vale		30,00
	30/11/2022	Crédito por Pagamento de Serviço - Novembro		7 410,00
	06/12/2022	TRF - Bruno José Cambado Batista		30,00
	06/12/2022	TRF - Bruno José Cambado Batista		30,00
	13/12/2022	TRF - MME Katia Sousa		30,00
	21/12/2022	TRF - Fonseca Pinto Assunção Estefania		30,00
	31/12/2022	Crédito por Pagamento de Serviço - Dezembro		3 270,00
Total			13 770,00 €	
6. Total (valor reconciliado) (6=1-2+3+4-5)			9 079,67 €	
7. Saldo contabilístico			9 079,67 €	

Entidade: Município de Mirandela

Período de relato: 01-01-2022 a 31-12-2022

RECONCILIAÇÕES BANCÁRIAS

Designação da entidade **Município de Mirandela**

Período da Período de relato

Banco: *Caixa Geral de Depósitos* Conta nº 000039175130
 Rec. Banc. referente a **31/12/2022**

1. Saldo do extrato bancário a)			792 876,37 €	
2. Cheques em trânsito				
Nº	Data	Descrição	Valor	
			Parcial	Total
Total			0,00 €	
3. Depósitos em trânsito				
Nº	Data	Descrição	Valor	
			Parcial	Total
Total			0,00 €	
4. Outras operações a adicionar				
Nº	Data	Natureza da operação	Valor	
			Parcial	Total
		Transferências em trânsito		6 832,09
Total			6 832,09 €	
5. Outras operações a subtrair				
Nº	Data	Natureza da operação	Valor	
			Parcial	Total
		Transferências em trânsito		13 067,01
Total			13 067,01 €	
6. Total (valor reconciliado) (6=1-2+3+4-5)			786 641,45 €	
7. Saldo contabilístico			786 641,45 €	

Entidade: Município de Mirandela

Período de relato: 01-01-2022 a 31-12-2022

RECONCILIAÇÕES BANCÁRIAS

Designação da entidade **Município de Mirandela**

Período da Período de relato

Banco: *Caixa Geral de Depósitos*
Rec. Banc. referente a **31/12/2022**

Conta nº 00002420130

1. Saldo do extrato bancário a)			6 783,83 €	
2. Cheques em trânsito				
Nº	Data	Descrição	Valor	
			Parcial	Total
Total			0,00 €	
3. Depósitos em trânsito				
Nº	Data	Descrição	Valor	
			Parcial	Total
Total			0,00 €	
4. Outras operações a adicionar				
Nº	Data	Natureza da operação	Valor	
			Parcial	Total
Total			0,00 €	
5. Outras operações a subtrair				
Nº	Data	Natureza da operação	Valor	
			Parcial	Total
	29/12/2021	TRF CTBragança SRF		9,00
		Transferências em trânsito		10,48
Total			19,48 €	
6. Total (valor reconciliado) (6=1-2+3+4-5)			6 764,35 €	
7. Saldo contabilístico			6 764,35 €	

Entidade: Município de Mirandela

Período de relato: 01-01-2022 a 31-12-2022

RECONCILIAÇÕES BANCÁRIAS

Designação da entidade **Município de Mirandela**

Período da Período de relato

Banco: Caixa Geral de Depósitos

Conta nº 001339030

Rec. Banc. referente a **31/12/2022**

1. Saldo do extrato bancário a)			262 082,04 €	
2. Cheques em trânsito				
Nº	Data	Descrição	Valor	
			Parcial	Total
	10/02/2012	pagto efectuado OPG389		881,68
	05/08/2013	NTL 1861 RET. FARM. CENTRAL		171,56
Total				1 053,24 €
3. Depósitos em trânsito				
Nº	Data	Descrição	Valor	
			Parcial	Total
Total				0,00 €
4. Outras operações a adicionar				
Nº	Data	Natureza da operação	Valor	
			Parcial	Total
		Diferença entre a aplicação e o banco		0,03
	13/01/2014	EDP SOLUÇÕES COMERC		238,04
	19/09/2014	TRF GOLD ENERGY		496,37
	23/12/2016	Edp		46 437,89
	12/04/2017	Edp		79,61
	26/07/2021	PRECATORIO		3 510,00
	26/07/2021			1 000,00
	01/07/2022	Comissão TRF		4,75
	19/12/2022	Cobrança de Prestação		32,78
	21/12/2022	BX Valor		10,30
		Transferências em trânsito		
Total				51 809,77 €
5. Outras operações a subtrair				
Nº	Data	Natureza da operação	Valor	
			Parcial	Total
	29/07/2019	Deposito		6,96
	11/10/2021	Desposito		6,96
	08/02/2022	TRF Bom Momento Resta		11,30
	11/07/2022	TRF Schmitt Elevadores		132,58
	08/12/2022	TRF Keimac Equipamento		369,00
	21/12/2022	Munic ft 6680		92,78
	22/12/2022	TRF Onitelem		1,02
	22/12/2022	TRF MAI SGMA		124,00
	22/12/2022	TRF MAI SGMA		947,41
	22/12/2022	TRF Leandro Filipe		8,60
	23/12/2022	TRF Rodrigo de Frias		40,85
	27/12/2022	TRF Matilde Fernandes		45,15
	29/12/2022	TFR Jose Funina		475,00
	30/12/2022	TRF Refeições de Dez		662,65
	30/12/2022	TRF Altice PAY		190,00
	30/12/2022	TRF Autoridade Nac		110,03
		Transferências em trânsito		202 733,31
Total				205 957,60 €
6. Total (valor reconciliado) (6=1-2+3+4-5)				106 880,97 €
7. Saldo contabilístico				106 880,97 €

Entidade: Município de Mirandela

Período de relato: 01-01-2022 a 31-12-2022

RECONCILIAÇÕES BANCÁRIAS

Designação da entidade **Município de Mirandela**

Período da Período de relato

Banco: *Caixa de Crédito Agrícola* Conta nº 2047 40248095361 36
 Rec. Banc. referente a **31/12/2022**

1. Saldo do extrato bancário a)				7 220,02 €	
2. Cheques em trânsito					
Nº	Data	Descrição	Valor		
			Parcial	Total	
Total				0,00 €	
3. Depósitos em trânsito					
Nº	Data	Descrição	Valor		
			Parcial	Total	
Total				0,00 €	
4. Outras operações a adicionar					
Nº	Data	Natureza da operação	Valor		
			Parcial	Total	
Total				0,00 €	
5. Outras operações a subtrair					
Nº	Data	Natureza da operação	Valor		
			Parcial	Total	
Total				0,00 €	
6. Total (valor reconciliado)				7 220,02 €	
				(6=1-2+3+4-5)	
7. Saldo contabilístico				7 220,02 €	

Entidade: Município de Mirandela

Período de relato: 01-01-2022 a 31-12-2022

RECONCILIAÇÕES BANCÁRIAS

Designação da entidade **Município de Mirandela**

Período da Período de relato

Banco: *Banco Millennium BCP*
Rec. Banc. referente a **31/12/2022**

Conta nº 00800049921

1. Saldo do extrato bancário a)				0,00 €	
2. Cheques em trânsito					
Nº	Data	Descrição	Valor		
			Parcial	Total	
Total				0,00 €	
3. Depósitos em trânsito					
Nº	Data	Descrição	Valor		
			Parcial	Total	
Total				0,00 €	
4. Outras operações a adicionar					
Nº	Data	Natureza da operação	Valor		
			Parcial	Total	
Total				0,00 €	
5. Outras operações a subtrair					
Nº	Data	Natureza da operação	Valor		
			Parcial	Total	
Total				0,00 €	
6. Total (valor reconciliado) (6=1-2+3+4-5)				0,00 €	
7. Saldo contabilístico				0,00 €	

Entidade: Município de Mirandela

Período de relato: 01-01-2022 a 31-12-2022

RECONCILIAÇÕES BANCÁRIAS

Designação da entidade **Município de Mirandela**

Período da Período de relato

Banco: *Montepio Geral*

Conta nº 174-10.003343.3

Rec. Banc. referente a **31/12/2022**

1. Saldo do extrato bancário a)			433,50 €	
2. Cheques em trânsito				
Nº	Data	Descrição	Valor	
			Parcial	Total
Total			0,00 €	
3. Depósitos em trânsito				
Nº	Data	Descrição	Valor	
			Parcial	Total
Total			0,00 €	
4. Outras operações a adicionar				
Nº	Data	Natureza da operação	Valor	
			Parcial	Total
Total			0,00 €	
5. Outras operações a subtrair				
Nº	Data	Natureza da operação	Valor	
			Parcial	Total
Total			0,00 €	
6. Total (valor reconciliado) (6=1-2+3+4-5)			433,50 €	
7. Saldo contabilístico			433,50 €	

Entidade: Município de Mirandela

Período de relato: 01-01-2022 a 31-12-2022

RECONCILIAÇÕES BANCÁRIAS

Designação da entidade **Município de Mirandela**

Período da Período de relato

Banco: *Montepio Geral*

Conta nº 15005330-7

Rec. Banc. referente a **31/12/2022**

1. Saldo do extrato bancário a)			500 000,00 €	
2. Cheques em trânsito				
Nº	Data	Descrição	Valor	
			Parcial	Total
Total			0,00 €	
3. Depósitos em trânsito				
Nº	Data	Descrição	Valor	
			Parcial	Total
Total			0,00 €	
4. Outras operações a adicionar				
Nº	Data	Natureza da operação	Valor	
			Parcial	Total
Total			0,00 €	
5. Outras operações a subtrair				
Nº	Data	Natureza da operação	Valor	
			Parcial	Total
Total			0,00 €	
6. Total (valor reconciliado)			500 000,00 €	
			(6=1-2+3+4-5)	
7. Saldo contabilístico			500 000,00 €	

Entidade: Município de Mirandela

Período de relato: 01-01-2022 a 31-12-2022

RECONCILIAÇÕES BANCÁRIAS

Designação da entidade **Município de Mirandela**

Período da Período de relato

Banco: *Montepio Geral*

Conta nº 99100037632

Rec. Banc. referente a **31/12/2022**

1. Saldo do extrato bancário a)			238,55 €	
2. Cheques em trânsito				
Nº	Data	Descrição	Valor	
			Parcial	Total
Total			0,00 €	
3. Depósitos em trânsito				
Nº	Data	Descrição	Valor	
			Parcial	Total
Total			0,00 €	
4. Outras operações a adicionar				
Nº	Data	Natureza da operação	Valor	
			Parcial	Total
Total			0,00 €	
5. Outras operações a subtrair				
Nº	Data	Natureza da operação	Valor	
			Parcial	Total
Total			0,00 €	
6. Total (valor reconciliado)			238,55 €	
			(6=1-2+3+4-5)	
7. Saldo contabilístico			238,55 €	

Entidade: Município de Mirandela

Período de relato: 01-01-2022 a 31-12-2022

RECONCILIAÇÕES BANCÁRIAS

Designação da entidade **Município de Mirandela**

Período da Período de relato

Banco: *Montepio Geral*

Conta nº 99100037301

Rec. Banc. referente a **31/12/2022**

1. Saldo do extrato bancário a)			45 651,10 €	
2. Cheques em trânsito				
Nº	Data	Descrição	Valor	
			Parcial	Total
Total			0,00 €	
3. Depósitos em trânsito				
Nº	Data	Descrição	Valor	
			Parcial	Total
Total			0,00 €	
4. Outras operações a adicionar				
Nº	Data	Natureza da operação	Valor	
			Parcial	Total
Total			0,00 €	
5. Outras operações a subtrair				
Nº	Data	Natureza da operação	Valor	
			Parcial	Total
		TRF - Ministério de Administração Interna		1 052,20
Total			1 052,20 €	
6. Total (valor reconciliado) (6=1-2+3+4-5)			44 598,90 €	
7. Saldo contabilístico			44 598,90 €	

Entidade: Município de Mirandela

Período de relato: 01-01-2022 a 31-12-2022

RECONCILIAÇÕES BANCÁRIAS

Designação da entidade **Município de Mirandela**

Período da Período de relato

Banco: *Montepio Geral* Conta nº 99100036840
 Rec. Banc. referente a **31/12/2022**

1. Saldo do extrato bancário a)			8 750,35 €	
2. Cheques em trânsito				
Nº	Data	Descrição	Valor	
			Parcial	Total
Total			0,00 €	
3. Depósitos em trânsito				
Nº	Data	Descrição	Valor	
			Parcial	Total
Total			0,00 €	
4. Outras operações a adicionar				
Nº	Data	Natureza da operação	Valor	
			Parcial	Total
	18/09/2015	SP-DEVOL 002868467		35,51
	12/04/2016	SP 01003105016		11,30
	15/12/2016	Sp-devol 970-80		92,44
	15/12/2016	Sp-devol 31452-71		245,36
	15/12/2016	Sp-devol 81274-46		219,05
	15/12/2016	Sp-devol 9645-51		276,61
	15/12/2016	Sp-devol 10287-65		169,17
	15/12/2016	Sp-devol 17711-06		111,61
	15/12/2016	Sp-devol 17832-94		156,26
	15/12/2016	Sp-devol 20283-20		215,21
	15/12/2016	Sp-devol 23191-22		8,55
	15/12/2016	Sp-devol 26749-52		52,29
	18/12/2017	Psc-Sepac Águas Mirandela		135,04
	16/07/2020	Psc-Sepac Águas Mirandela		471,50
	17/07/2020	Psc-Sepac Águas Mirandela		5,20
	25/11/2022	Sp Devol 01263-06		3,98

	25/11/2022	Sp Devol 15737-11		30,25
	25/11/2022	Sp Devol 21532-47		10,14
	25/11/2022	Sp Devol 02342-38		9,06
	25/11/2022	Sp Devol 27340-25		6,96
	25/11/2022	Sp Devol 32473-15		24,75
	25/11/2022	Sp Devol 35115-43		63,98
	25/11/2022	Sp Devol 35748-21		20,81
	25/11/2022	Sp Devol 03588-15		9,66
	25/11/2022	Sp Devol 03981-34		11,86
	25/11/2022	Sp Devol 08428-16		9,66
	25/11/2022	Sp Devol 02659-57		298,13
	28/11/2022	Sp Devol 29141-54		10,14
	27/12/2022	Sp Devol 01263-06		15,01
	27/12/2022	Sp Devol 27520-96		6,36
	27/12/2022	Sp Devol 24424-72		6,96
	27/12/2022	Sp Devol 34484-93		9,06
	27/12/2022	Sp Devol 36139-12		17,66
	27/12/2022	Sp Devol 03588-44		16,07
	27/12/2022	Sp Devol 04411-39		19,23
	27/12/2022	Sp Devol 09708-85		8,93
	28/12/2022	Comissão P. Serv.		265,86
	29/12/2022	Comissão P. Serv.		54,42
	13/06/2019	RDC		-146,34
		Transferências em trânsito		6,96
Total				2 994,66 €
5. Outras operações a subtrair				
Nº	Data	Natureza da operação	Valor	
			Parcial	Total
	27/12/2022	TR - MJ DGAdminis. Justiça Func.		29,55
	29/12/2022	PSC - S. F. Postais - SEPACT		1 390,58
	30/12/2022	PSC - S. F. Postais - SEPACT		3 535,76
		Transferências em trânsito		0,00
Total				4 955,89 €
6. Total (valor reconciliado)			(6=1-2+3+4-5)	6 789,12 €
7. Saldo contabilístico				6 789,12 €

Entidade: Município de Mirandela

Período de relato: 01-01-2022 a 31-12-2022

RECONCILIAÇÕES BANCÁRIAS

Designação da entidade Município de Mirandela

Período da Período de relato

Banco: *Novo Banco*

Conta nº 29860009

Rec. Banc. referente a 31/12/2022

1. Saldo do extrato bancário a)			39 969,53 €	
2. Cheques em trânsito				
Nº	Data	Descrição	Valor	
			Parcial	Total
Total			0,00 €	
3. Depósitos em trânsito				
Nº	Data	Descrição	Valor	
			Parcial	Total
Total			0,00 €	
4. Outras operações a adicionar				
Nº	Data	Natureza da operação	Valor	
			Parcial	Total
	27/12/2022	Comissão Depósito Moeda Metálica		5,00
Total			5,00 €	
5. Outras operações a subtrair				
Nº	Data	Natureza da operação	Valor	
			Parcial	Total
	24/10/2022	Depósito de Numerário Ref. Reg. Dep. Moedas		4,52
Total			4,52 €	
6. Total (valor reconciliado) (6=1-2+3+4-5)			39 970,01 €	
7. Saldo contabilístico			39 970,01 €	

Entidade: Município de Mirandela

Período de relato: 01-01-2022 a 31-12-2022

RECONCILIAÇÕES BANCÁRIAS

Designação da entidade **Município de Mirandela**

Período da Período de relato

Banco: *Banco Santander Totta*
Rec. Banc. referente a **31/12/2022**

Conta nº 51365062020

1. Saldo do extrato bancário a)			200 000,00 €	
2. Cheques em trânsito				
Nº	Data	Descrição	Valor	
			Parcial	Total
Total			0,00 €	
3. Depósitos em trânsito				
Nº	Data	Descrição	Valor	
			Parcial	Total
Total			0,00 €	
4. Outras operações a adicionar				
Nº	Data	Natureza da operação	Valor	
			Parcial	Total
Total			0,00 €	
5. Outras operações a subtrair				
Nº	Data	Natureza da operação	Valor	
			Parcial	Total
Total			0,00 €	
6. Total (valor reconciliado) (6=1-2+3+4-5)			200 000,00 €	
7. Saldo contabilístico			200 000,00 €	

Entidade: Município de Mirandela

Período de relato: 01-01-2022 a 31-12-2022

RECONCILIAÇÕES BANCÁRIAS

Designação da entidade **Município de Mirandela**

Período da Período de relato

Banco: *Banco Santander Totta* Conta nº 0003.18562546020
 Rec. Banc. referente a **31/12/2022**

1. Saldo do extrato bancário a)				39 832,47 €	
2. Cheques em trânsito					
Nº	Data	Descrição	Valor		
			Parcial	Total	
Total				0,00 €	
3. Depósitos em trânsito					
Nº	Data	Descrição	Valor		
			Parcial	Total	
Total				0,00 €	
4. Outras operações a adicionar					
Nº	Data	Natureza da operação	Valor		
			Parcial	Total	
	15/13/2022	Débito Direto - GETNET EUROPE			90,00
	30/13/2022	TRF - FI CGD conta n.º 2546			2 000,00
Total				2 090,00 €	
5. Outras operações a subtrair					
Nº	Data	Natureza da operação	Valor		
			Parcial	Total	
	28/13/2022	TRF - Cred. Sport Clube Mirandela			25,65
	28/13/2022	TRF - Cred. Sport Clube Mirandela			349,56
	29/13/2022	TRF - Cred. Sport Clube Mirandela			41,30
Total				416,51 €	
6. Total (valor reconciliado)			(6=1-2+3+4-5)		41 505,96 €
7. Saldo contabilístico				41 505,96 €	

Entidade: Município de Mirandela

Período de relato: 01-01-2022 a 31-12-2022

Depósito	Banco	Número da conta	Saldo certificado pela instituição	Operações em trânsito		Saldo contabilístico
				A adicionar	A subtrair	
(1)	(2)	(3)	(4)	(5)	(6)	(7) =(4) + (5) - (6)
Equivalentes de caixa						
	Agência de Gestão e Tesouraria e	91120000494	45 276,65	0,00	0,00	45 276,65
	Banco Millennium BCP	800049921	0,00	0,00	0,00	0,00
	BPI	15438640101	987,83	44,28	0,00	1 032,11
	BPI	15438640102	22 627,86	221,81	13 770,00	9 079,67
	C.C.A	2047 40248095361 36	7 220,02	0,00	0,00	7 220,02
	Caixa Geral de Depósitos	00.1339.030	262 082,04	51 809,77	207 010,84	106 880,97
	Caixa Geral de Depósitos	0000.2420.130	6 783,83	0,00	19,48	6 764,35
	Caixa Geral de Depósitos	0000.39175.130	792 876,37	6 832,09	13 067,01	786 641,45
	Montepio Geral	174-10.003343.3	433,50	0,00	0,00	433,50
	Montepio Geral	15005330-7	500 000,00	0,00	0,00	500 000,00
	Montepio Geral	99100037632	238,55	0,00	0,00	238,55
	Montepio Geral	99100037301	45 651,10	0,00	1 052,20	44 598,90
	Montepio Geral	174-10.001934.1	648,44	0,00	0,00	648,44
	Montepio Geral	99100036840	8 750,35	2 994,66	4 955,89	6 789,12
	Novo Banco	29860009	39 969,53	5,00	4,52	39 970,01
	Santander Totta	0003.18562546020	39 832,47	2 090,00	416,51	41 505,96
	Santander Totta	51365062020	200 000,00	0,00	0,00	200 000,00
Total de equivalentes de caixa			1 973 378,54	63 997,61	240 296,45	1 797 079,70
Caixa						
Total de Caixa e equivalentes de caixa						
Outros depósitos						
Total de outros depósitos						

CARGOS ACUMULADOS/FUNÇÕES PÚBLICAS E/OU PRIVADAS					
Nome	Cargo ou função	Entidade	Cargo ou Função	Data despacho de autorização	Regime de acumulação
Amadeu Martins Hilário	Assistente Operacional	Trabalhador Independente	Bombeiro Voluntário Mirandela	16/03/2022	Acumulação Funções Privadas
Ana Lucia Almeida Pimpão	Técnico Superior	Trabalhador Independente	Gestão- Formação Pós-Laboral	14/03/2022	Acumulação Funções Privadas
Ana Maria Delgado Esteves Caldeira	Assistente Técnico	Trabalhador Independente	Produção Agrícola	14/03/2022	Acumulação Funções Privadas
Ana Rita Videira	Técnico Superior	Trabalhador Independente	Atividades Docentes Área Matemática	06/04/2022	Acumulação Funções Privadas
Ana Rita Videira	Técnico Superior	Trabalhador Independente	Controlo Qualidade Água Aldeias Concelho	11/04/2022	Acumulação Funções Privadas
António Albino Vahia Guimarães Falcão	Assistente Técnica	Trabalhador Independente	Produção Agrícola	14/03/2022	Acumulação Funções Privadas
António Ricardo Fernandes Salvador Dias Pires	Técnico Superior	Trabalhador Independente	Comissário/Arbitro Ciclismo	14/03/2022	Acumulação Funções Privadas
Armando Francisco Cepeda	Encarregado Operacional	Trabalhador Independente	Dirigente da Associação Caça Pesca Romeu	16/03/2022	Acumulação Funções Privadas
Bernardete de Jesus Baltazar	Técnico Superior	Trabalhador Independente	Produção Agrícola	14/03/2022	Acumulação Funções Privadas
Betina Isabel Mochão Teixeira	Técnico Superior	Trabalhador Independente	Presidente Associação GeoLobo	27/04/2022	Acumulação Funções Privadas
Bruno Alberto Cardoso Morgado	Assistente Operacional	Trabalhador Independente	Produção Agrícola	16/03/2022	Acumulação Funções Privadas
Cândido de Ataíde Nogueira Mesquita	Assistente Técnico	Trabalhador Independente	Serviço Topografia	06/04/2022	Acumulação Funções Privadas
Carlos Manuel Campos Quintas	Assistente Técnico	Trabalhador Independente	Prestação Serviços CIRS 1006	17/03/2022	Acumulação Funções Privadas
Cármem Manuela Gomes de Carvalho Samões	Assistente Operacional	Trabalhador Independente	Produção de Apicultura	14/03/2022	Acumulação Funções Privadas
César Filipe Estrela Santos	Técnico Superior	Trabalhador Independente	Produção Agrícola	14/03/2022	Acumulação Funções Privadas
Cristiano Alexandre Feveteiro Ricardo	Técnico Superior	Trabalhador Independente	Elaboração Projeto Engº Civil	06/04/2022	Acumulação Funções Privadas
Eduardo Manuel Batista Caldeira	Assistente Operacional	Trabalhador Independente	Produção Agrícola	14/03/2022	Acumulação Funções Privadas
Emília Isabel Pires Fernandes Reboredo	Assistente Operacional	Trabalhador Independente	Produção Agrícola	14/03/2022	Acumulação Funções Privadas
Ermesinda do Amparo Aniceto	Assistente Técnica	Trabalhador Independente	Produção Agrícola	14/03/2022	Acumulação Funções Privadas
Eunice Marisa da Silva Pereira Gonçalves	Técnico Superior	Trabalhador Independente	Prestação Serviços inseridos no CAE	17/03/2022	Acumulação Funções Privadas
Francisco Borges Vieira	Docente	Trabalhador Independente	Produção Agrícola	14/03/2022	Acumulação Funções Privadas

CARGOS ACUMULADOS/FUNÇÕES PÚBLICAS E/OU PRIVADAS

Nome	Cargo ou função	Entidade	Cargo ou Função	Data despacho de autorização	Regime de acumulação
Gualter João Sousa Ferreira	Técnico Superior	Trabalhador Independente	Apicultura e Olivicultura	14/03/2022	Acumulação Funções Privadas
Hamilton César Augusto Velho Sousa	Assistente Operacional	Trabalhador Independente	Vendedor Ambulante	30/03/2022	Acumulação Funções Privadas
Henrique José Pereira	Técnico Superior	Trabalhador Independente	Exploração Estabelecimento Rural	27/04/2022	Acumulação Funções Privadas
Isabel Fernandes Mesquita Felgueiras	Assistente Técnico	Trabalhador Independente	Agente de Seguros	14/03/2022	Acumulação Funções Privadas
Joana Teixeira Alves V. Salgado Baía	Técnico Superior	Trabalhador Independente	Atividade Docencia	06/04/2022	Acumulação Funções Privadas
João Manuel Gomes Pinheiro Balsa Sequeira	Técnico Superior	Trabalhador Independente	Dirigente Assoc.Clube Ténis Mirandela	14/03/2022	Acumulação Funções Privadas
Jorge Eduardo Guedes Marques	Dirigente Intermédio de 2º Grau	Trabalhador Independente	Presidente Conselho Geral Sort Clube Mirandela	19/01/2022	Acumulação Funções Privadas
Jorge Manuel Fraga	Encarregado Operacional	Trabalhador Independente	Produção Agrícola	14/03/2022	Acumulação Funções Privadas
José Manuel Mendes Necho	Técnico Superior	Trabalhador Independente	Subscriber Alvará Construção Civil	17/03/2022	Acumulação Funções Privadas
José Maria Inácio	Técnico Superior	Trabalhador Independente	Produção Agrícola	14/03/2022	Acumulação Funções Privadas
Luis Carlos Alves Cardador	Assistente Operacional	Trabalhador Independente	Produção Agrícola	14/03/2022	Acumulação Funções Privadas
Luis Fátima Teixeira Beleza	Técnico Superior	Trabalhador Independente	Atividade Liberal/Elaboração projetos	16/03/2022	Acumulação Funções Privadas
Luis Fátima Teixeira Beleza	Técnico Superior	Trabalhador Independente	Elemento Conselho Fiscal Sª Casa Misericórdia Mirandela	16/03/2022	Acumulação Funções Privadas
Manuel Armindo Morais	Assistente Operacional	Trabalhador Independente	Produção Agrícola	16/03/2022	Acumulação Funções Privadas
Manuel Cândido Carraca	Assistente Operacional	Trabalhador Independente	Produção Agrícola	14/03/2022	Acumulação Funções Privadas
Manuel Carlos Pereira Rodrigues	Técnico Superior	Trabalhador Independente	Dirigente Associativo/Produção Agrícola	14/03/2022	Acumulação Funções Privadas
Manuel Fernando Soares Correia	Assistente Operacional	Trabalhador Independente	Membro Direção Bombeiros Voluntários Mirandela	30/03/2022	Acumulação Funções Privadas
Manuel Joaquim Vilarinho	Assistente Operacional	Trabalhador Independente	Bombeiro Voluntário Mirandela	16/03/2022	Acumulação Funções Privadas
Maria Fátima Vertdelho Fontoura	Técnico Superior	Trabalhador Independente	Formação	18/07/2022	Acumulação Funções Privadas
Manuel Maria Pinto	Assistente Operacional	Trabalhador Independente	Produção Agrícola	23/02/2021	Acumulação Funções Privadas
Margarida Assunção Barreira	Coordenadora Técnica	Trabalhador Independente	Produção Agrícola	14/03/2022	Acumulação Funções Privadas
Maria Bernardina Esteves	Assistente Operacional	Trabalhador Independente	Produção Agrícola	14/03/2022	Acumulação Funções Privadas

CARGOS ACUMULADOS/FUNÇÕES PÚBLICAS E/OU PRIVADAS

Nome	Cargo ou função	Entidade	Cargo ou Função	Data despacho de autorização	Regime de acumulação
Maria Lucília Alves Moreira	Assistente Técnica	Trabalhador Independente	Empresaria Produtos de Higiene e Limpeza	14/03/2022	Acumulação Funções Privadas
Nelson Manuel Sousa Teixeira	Assistente Técnica	Trabalhador Independente	Prestação Serviços CIRS 1002	17/03/2022	Acumulação Funções Privadas
Normando Joaquim Guedes Tiago	Assistente Operacional	Trabalhador Independente	Produção Agrícola	16/03/2022	Acumulação Funções Privadas
Nuno João Rodrigues Alves Sousa Pinheiro	Técnico Superior	Trabalhador Independente	Pro ^o Educação Física-Praia Fluvial Mirandela	06/04/2022	Acumulação Funções Privadas
Pedro Miguel Carvalho Fevereiro Correia	Técnico Superior	Trabalhador Independente	Presidente do Grupo Cultural e Social de Carvalhais	06/04/2022	Acumulação Funções Privadas
Raul Inácio Lamas	Encarregado Operacional	Trabalhador Independente	Agricultura e Jardinagem	14/03/2022	Acumulação Funções Privadas
Rui Manuel Fernandes	Dirigente Intermédio de 2º Grau	Trabalhador Independente	Perito Qualificado Certificação Energética	17/03/2022	Acumulação Funções Privadas
Sandra Cristina Gonçalves Pinto	Técnico Superior	Trabalhador Independente	Produção Agrícola	14/03/2022	Acumulação Funções Privadas
Valdemar Santos Moreira Vilverde	Assistente Técnico	Trabalhador Independente	Dirigente Associativo-Sport Clube Mirandela	14/03/2022	Acumulação Funções Privadas

DECLARAÇÃO

No âmbito do processo de prestação de contas da gerência de 2022 do Município de Mirandela declaramos, sob compromisso de honra, enquanto titular do órgão responsável pela elaboração, aprovação e remessa das contas individuais ao Tribunal de Contas, que adotamos, fizemos aprovar e executar de forma continuada os princípios, normas e procedimentos contabilísticos e de controlo interno a que estamos vinculados por imperativo legal ou contratual e que garantem e asseguram, segundo o nosso conhecimento, a veracidade e sinceridade das respetivas demonstrações financeiras e a integralidade, legalidade e regularidade das transações subjacentes, pelas quais assumimos a responsabilidade de que, designadamente:

- a) Não contém erros ou omissões materialmente relevantes quanto à execução orçamental e de contabilidade de compromissos, a gestão financeira e patrimonial e, bem assim, ao registo de todas as operações e transações que relevem para o cálculo do défice e da dívida pública atendendo, nos termos aplicáveis, ao direito europeu da consolidação orçamental;
- b) Identificam completamente as partes em relação de dependência e registam os respetivos saldos e transações;
- c) Não omitem acordos quanto a instrumentos de financiamento direto ou indireto;
- d) Evidenciam com rigor e de forma adequada a dimensão, extensão e relevação contabilística dos passivos efetivos ou contingentes, designadamente os compromissos decorrentes de benefícios concedidos ao pessoal e aos membros dos órgãos sociais, bem como as responsabilidades decorrentes de litígios judiciais ou extrajudiciais;
- e) Incluem os saldos de todas as contas bancárias no IGCP e/ou noutras instituições financeiras;
- f) Evidenciam que foram respeitadas as normas da contratação pública aplicáveis e cumpridos, pontual e tempestivamente todos os acordos e contratos com terceiros;
- g) Evidenciam que foram respeitadas as normas dos regimes de vinculação, de carreiras e de remunerações dos trabalhadores que exercem funções públicas e do código do trabalho bem como observaram as incompatibilidades e limitações aí previstas, no estatuto de aposentação, no código contributivo da segurança social e em estatutos específicos, designadamente de carreiras especiais;
- h) Foram publicitadas de acordo com as disposições legais e comunicadas às entidades competentes.

Mirandela, 11 de abril de 2023.

A Presidente da Câmara Municipal,

JULIA MARIA DE
ALMEIDA LIMA E
SEQUEIRA RODRIGUES

Digitally signed by JULIA
MARIA DE ALMEIDA LIMA E
SEQUEIRA RODRIGUES
Date: 2023.04.11 14:47:38
+01'00'

(Júlia Rodrigues)


Mirandela, 20 de abril de 2023.

A Presidente da Câmara Municipal;




Júlia Maria de Almeida Lima e Sequeira Rodrigues

O Vereador em Regime de Tempo Inteiro;



Vítor Manuel Correia

O Vice-Presidente em Regime de Tempo Inteiro;



Orlando Ferreira Pires

A Vereadora em Regime de Tempo Inteiro;



Vera Cristina Quintela Pires Preto

O Vereador em Regime de Não Permanência;




Carlos Duarte Travanca

O Vereador em Regime de Não Permanência;



Francisco José Clemente Sousa

A Vereadora em Regime de Não Permanência;



Nélia Alexandra Pires Pinheiro