

Prestação de Contas

Município de Mirandela

2020



À reunião de Câmara
A Presidente da Câmara Municipal
20/04/2021

Filipa Rodrigues
Filipa Rodrigues

ENTIDADE CERTIFICADA

eic

ÍNDICE

I – Relatório de Gestão	4
Nota Explicativa.....	4
1 - Organização do Município	6
1.1 - Assembleia Municipal - Órgão Deliberativo.....	6
1.2 - Câmara Municipal - Órgão Executivo.....	7
1.3 - Estrutura Orgânica.....	7
1.4 - Recursos Humanos.....	7
2 - Análise Orçamental	10
2.1 - Execução Global do Orçamento.....	10
2.1.1 - Modificações Orçamentais.....	11
2.1.2 - Equilíbrio Orçamental.....	13
2.1.3 - Fluxos de Caixa.....	14
2.1.4 - Indicadores Orçamentais.....	15
2.2 - Receita.....	17
2.2.1 - Receitas Correntes.....	17
2.2.2 - Receitas de Capital.....	20
2.2.3 - Outras Receitas.....	20
2.2.4 - Transferências Obtidas.....	20
2.3 - Despesa.....	22
2.3.1 - Despesas Correntes.....	22
2.3.1.1 - Despesas com Pessoal.....	23
2.3.1.2 - Aquisição de Bens e Serviços.....	24
2.3.1.3 - Juros e outros Encargos.....	27
2.3.1.4 - Transferências Correntes.....	27
2.3.1.5 - Subsídios.....	28
2.3.1.6 - Outras Despesas Correntes.....	28
2.3.2 - Despesas de Capital.....	29
3 - Análise Patrimonial	31
3.1 - Balanço.....	31
3.2 - Demonstração de Resultados por Natureza.....	33
4. – Demonstração das Alterações ao Património Líquido	34
5 - Endividamento municipal	35
6 - Proposta de aplicação de resultados	37
7 - Contabilidade de Gestão	37
Documentos de Prestação de Contas	39

ÍNDICE DE QUADROS

Quadro 1 – Resumo da Execução Orçamental	10
Quadro 2 - Modificações ao Orçamento e GOP's - ano 2020	12
Quadro n.º 3 – Alterações e Revisões segundo a natureza económica - ano 2020	13
Quadro n.º 4 – Princípio do Equilíbrio Orçamental	14
Quadro n.º 5 – Resumo dos Fluxos de Caixa	15
Quadro n.º 6 – Indicadores orçamentais	16
Quadro n.º 7 – Receitas Correntes	17
Quadro n.º 8 - Evolução das transferências obtidas	21
Quadro n.º 9 – Despesas Correntes	23
Quadro n.º 10 – Aquisição de Bens	25
Quadro n.º 11 – Aquisição de Serviços	26
Quadro n.º 12 – Despesas de Capital	29
Quadro n.º 13 – Resumo da Execução do PPI	30
Quadro n.º 14 – Balanço	32
Quadro n.º 15 – Demonstração de Resultados	34
Quadro n.º 16 – Limite da Dívida Total	35
Quadro n.º 17 – Dívida Entidades Participadas	35
Quadro n.º 18 – Calculo da dívida total apresentada segundo o modelo da DGAL	36
Quadro n.º 19 - Dívida do Município a Terceiros	36

Câmara Municipal de Mirandela:

Apresentado em Reunião de 23/04/2021

DELIBERAÇÃO: A Câmara Municipal deliberou, por maioria, com quatro votos a favor dos membros do PS e três votos contra dos membros do PSD, conforme proposto:

1 – Aprovar os documentos de Prestação de Contas de 2020 da Câmara Municipal, em cumprimento da alínea i) do n.º 1 do art.º 33.º do Anexo I da Lei n.º 75/2013, de 12 de setembro, na sua atual redação;

2 – Submeter esta deliberação à apreciação e votação da Assembleia Municipal, em cumprimento do indicado preceito e ainda do n.º 2 do art.º 27.º e da alínea l) do n.º 2 do art.º 25.º do Anexo I da Lei n.º 75/2013, de 12 de setembro, na sua atual redação.

Assembleia Municipal de Mirandela:

Apresentado em Sessão de 30/04/2021

DELIBERAÇÃO: A Assembleia Municipal deliberou, por maioria, com 32 votos a favor (22 dos Membros do PS, seis dos Membros do PSD e quatro dos Membros Independentes), 15 votos contra (dos Membros do PSD) e sete abstenções (quatro dos Membros do PSD, dois dos Membros do CDS/PP e um do Membro da CDU), aprovar a Prestação de Contas de 2020.

ÍNDICE DE GRÁFICOS

Gráfico 1 – Absentismo em dias	8
Gráfico 2 – Ações Formação e Segurança	8
Gráfico 3 – Investimento em Prevenção de Acidentes e Doenças Profissionais	9
Gráfico 4 – Formação Profissional	9
Gráfico 5 – Evolução da Receita e Despesa	11
Gráfico 6 - Evolução da Receita	17
Gráfico 7 – Evolução dos Impostos Diretos	18
Gráfico 8 – Evolução do IRS	19
Gráfico 9 – Venda de Bens e Serviços	19
Gráfico 10 – Transferências de Capital	20
Gráfico 11 – Evolução das Despesas	22
Gráfico 12 – Evolução das Despesas de Pessoal	23
Gráfico 13 – Aquisição de Bens e Serviços	24
Gráfico 14 – Juros da Dívida Pública	27
Gráfico 15 – Transferências Correntes	28

I – RELATÓRIO DE GESTÃO

Nota Explicativa

A publicação do Sistema de Normalização Contabilística para as Administrações Públicas (SNC-AP), aprovado pelo Decreto-Lei n.º 192/2015, de 11 de setembro, e da nova Lei de Enquadramento Orçamental (LEO), aprovada pela Lei n.º 151/2015, de 11 de setembro, abre caminho a uma reforma da contabilidade na Administração Pública.

E apesar dos sucessivos adiamentos na implementação, fruto de problemas de operacionalidade, foi determinado pela Lei do Orçamento de Estado para 2019, que os municípios terão de apresentar as demonstrações financeiras de 2020 com base em SNC-AP, e dar início ao processo de transição, promovendo a equivalência do plano de contas e respetivos ajustes, com vista à adoção obrigatória das Normas de Contabilidade Pública do SNC-AP.

A adoção do SNC-AP visa colmatar alguma fragmentação do anterior modelo, e a aplicação de um único normativo para toda a administração pública, promovendo a harmonização contabilística, fomentando o alinhamento entre a contabilidade pública e as contas nacionais, uniformizar procedimentos, melhorando a transparência das contas públicas, contribuir para a satisfação das necessidades dos utilizadores da informação, nomeadamente o relato orçamental e financeiro das entidades públicas. Este sistema passa a integrar um modelo multidimensional que interliga de forma consistente a contabilidade Orçamental, Patrimonial e de Gestão, com base numa estrutura conceptual e num conjunto de normas que ditam os princípios associados ao reconhecimento e à mensuração dos diferentes elementos das demonstrações financeiras.

Segundo o “Manual de Implementação” as entidades públicas sujeitas ao SNC-AP terão de preparar o balanço de abertura relativo ao exercício do ano da implementação de acordo com o novo normativo, o que implica um conjunto de ajustamentos ao último balanço preparado de acordo com os anteriores normativos de contabilidade pública. Na transição para SNC-AP, não existe a obrigação de reexpressar o comparativo das demonstrações financeiras de acordo com o SNC-AP, o que faz com que a comparabilidade no ano da transição seja perdida, sendo a mesma retomada com as demonstrações financeiras no ano seguinte.

A organização e documentação das contas do Município de Mirandela segue o Sistema de Normalização Contabilística para as Administrações Públicas, o Decreto-Lei n.º 192/2015, de 11 de setembro, com as alterações introduzidas e a Resolução n.º 2/2020 de 23 de Dezembro de 2020 do Tribunal de Contas.

E no cumprimento da alínea i) do n.º 1, do art.º 33.º, da Lei n.º 75/2013, de 12 de setembro o Regime Jurídico das Autarquias Locais (RJAL), bem como do n.º 1 do art.º 76.º da Lei n.º 73/2013, de 3 de setembro o Regime Financeiro das Autarquias Locais e Entidades Intermunicipais (RFALEI), o Executivo Municipal vem apresentar os documentos de Prestação de Contas do Município de Mirandela, referentes ao ano económico de 2020.

As disposições legais, citadas anteriormente, dispõem que os documentos de Prestação de Contas, após serem aprovados em reunião da Câmara Municipal, devem ser submetidos à apreciação e votação da Assembleia Municipal na Sessão Ordinária do mês de abril do ano seguinte aquele a que respeita, conforme determina a alínea l) do n.º 2 do art.º 25.º da citada Lei.

De referir que o ano 2020, foi vivido a um nível mundial e global um momento crítico, com o surto pandémico provocado pelo novo coronavírus (SARS-CoV-2), que deu origem á doença denominada COVID-19, criando uma situação de emergência de saúde pública cujos contornos são incertos para todos e todas as entidades, quer públicas, quer privadas.

Em 18 de março de 2020 foi decretado o estado de emergência em Portugal, através do Decreto do Presidente da República n.º 14-A/2020, de 18 de março, com fundamento na verificação de uma situação de calamidade pública, ocasionada pela COVID-19 enquanto pandemia internacional.

No âmbito da resposta que foi requerida ao Estado Português para o combate ao surto de COVID-19, foram publicados sucessivos diplomas estabelecendo medidas excecionais e temporárias relativas à situação epidemiológica do novo Coronavírus – COVID-19. E em 13 de março, foi publicado o Decreto-Lei n.º 10-A/2020 que “Estabelece medidas excecionais e temporárias relativas à situação epidemiológica do novo Coronavírus – COVID-19”. Este diploma governamental foi objeto de ratificação pela Assembleia da República, através da Lei n.º 1-A/2020, de 19 de março.

O presente Relatório tem como finalidade complementar e disponibilizar de uma forma sintética e clara, um conjunto de elementos e de informações para uma melhor análise da situação económica e financeira do Município de Mirandela durante o ano 2020.

1. - ORGANIZAÇÃO DO MUNICÍPIO

1.1 – Assembleia Municipal - Órgão Deliberativo

De acordo com o estipulado na Lei n.º 75/2013, de 12 de setembro o Regime Jurídico das Autarquias Locais, a Assembleia Municipal é o órgão deliberativo do Município. No Município de Mirandela a Assembleia Municipal foi instalada a 21 de outubro de 2017 e é constituída por 61 membros, dos quais 31 são eleitos diretamente pelo colégio eleitoral do Município e 30 indiretamente uma vez que assumem aquela função na qualidade de Presidentes de Junta das Freguesias que constituem a divisão administrativa do concelho de Mirandela. Nela estão representados quatro partidos políticos (PS, PSD, CDS/PP, CDU) e três Movimentos de Independentes.

A sua composição em 31 de dezembro é a seguinte:

- **PSD:** 14 membros diretamente eleitos e 18 Presidentes de Junta de Freguesia, num total de *32 membros eleitos*;
- **PS:** 14 membros diretamente eleitos e 9 Presidentes de Junta de Freguesia, num total de *23 membros eleitos*;
- **CDS/PP:** 2 membros diretamente eleitos, num total de *2 membros eleitos*;
- **CDU:** 1 membro diretamente eleito, num total de *1 membro eleito*;

Movimentos de Independentes:

- **AEM:** 1 Presidente de Junta de Freguesia, num total de *1 membro eleito*;
- **MJPP:** 1 Presidente de Junta de Freguesia, num total de *1 membro eleito*;
- **DMF:** 1 Presidente de Junta de Freguesia, num total de *1 membro eleito*.

A mesa da assembleia é composta por um presidente, um 1.º secretário e um 2.º secretário eleitos por escrutínio secreto, pela Assembleia Municipal de entre os seus membros.

A Assembleia Municipal tem funções de natureza predominantemente deliberativa e fiscalizadora da atividade desenvolvida pela Câmara Municipal. Durante o ano de 2020 a Assembleia Municipal de Mirandela realizou cinco sessões ordinárias e uma sessão extraordinária.

1.2 - Câmara Municipal | Órgão Executivo

A Câmara Municipal de Mirandela é constituída por 7 (sete) membros, 1 (uma) Presidente e 6 (seis) Vereadores, a quem compete, um quadro de delegações de competências acordo com o estipulado na Lei n.º 75/2013, de 12 de setembro, que tem a responsabilidade pela definição das estratégias e políticas municipais, bem como as decisões mais relevantes sobre a atividade dos serviços municipais.

1.3 - Estrutura Orgânica

O modelo de estrutura orgânica do Município de Mirandela vigente durante o ano económico de 2020, consta do Aviso (extrato) n.º 2849-B/2018 - Regulamento de Organização dos Serviços do Município publicado no por extrato no Diário da República n.º 42/2018, 1.º suplemento, série II de 28/02/2018 e entrou em vigor em 01 de março de 2018 (Anexo II).

1.4 - Recursos Humanos

O Município de Mirandela, tem como missão atender as necessidades e às expectativas dos cidadãos, trabalhando em prol de um município sustentável, coeso e competitivo. Para cumprir com essa missão repartiu as suas competências pela sua estrutura orgânica, como os 385 colaboradores que em 31 de Dezembro de 2020 pertenciam ao mapa de pessoal do Município, estavam distribuídos da seguinte forma:

Divisão de Planeamento Estratégico DPEDE			Divisão de Educação, Ação Social, Desporto e Juventude DEASDJ			Divisão de Obras Municipais e Urbanismo DOMU			Divisão de Ambiente e Serviços Operacionais DASO			Divisão Administração Geral DAG			Divisão de Desenvolvimento Cultural, Turístico e Saúde DDCTS		
Género	F	3	Género	F	88	Género	F	8	Género	F	43	Género	F	27	Género	F	16
	M	5		M	35		M	18		M	91		M	17		M	12
N.º Efetivos		8	N.º Efetivos		123	N.º Efetivos		26	N.º Efetivos		134	N.º Efetivos		44	N.º Efetivos		28
Média de idades		52	Média de idades		54	Média de idades		54	Média de idades		55	Média de idades		53	Média de idades		53
Média na Antiguidade		23	Média na Antiguidade		24	Média na Antiguidade		25	Média na Antiguidade		22	Média na Antiguidade		24	Média na Antiguidade		21

Serviço Municipal de Proteção Civil SPC/GTF/SIG			GAP, GAV, GAJF, GCRP, GJ ESV		
Género	F	2	Género	F	7
	M	9		M	4
N.º Efetivos		11	N.º Efetivos		11
Média de idades		45	Média de idades		47
Média na Antiguidade		13	Média na Antiguidade		16

Figura 1 – Distribuição dos trabalhadores pelas diferentes Unidades orgânicas

Durante o ano de 2020, concretizou-se a descentralização de competência da Administração Central no Município de Mirandela na área da Educação, passando a estarem integrados 81 novos colaboradores no quadro de pessoal do Município.

O Município de Mirandela, conta ainda com 136 trabalhadores que exercem funções, sendo que 13 são estagiários no âmbito do Programa de Estágios Profissionais na Administração Local (PEPAL), 109 estão integrados no âmbito de candidaturas submetidas ao Instituto de Emprego e Formação Profissional (IEFP),

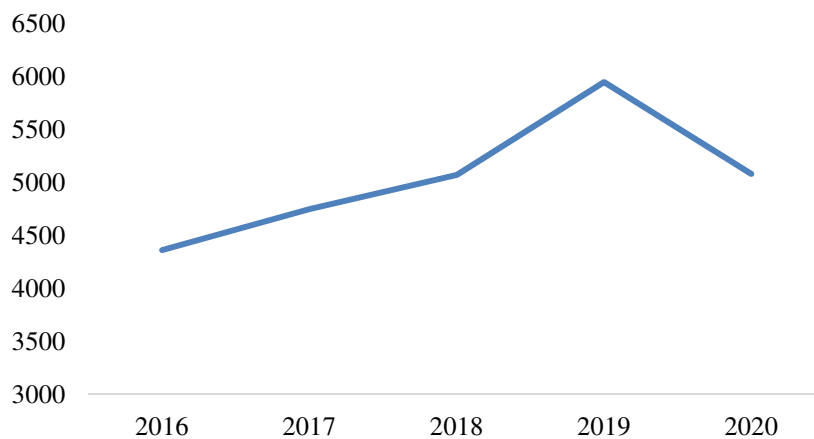
através dos programas de Contrato Emprego – Inserção, CEI e CEI+, os restantes 14 trabalhadores são avançados/prestadores de serviços.

O Município de Mirandela pode-se orgulhar de os seus colaboradores poderem viverem em igualdade a nível da paridade, tendo no seu mapa de pessoal, 194 mulheres e 191 homens. Tornando o Município de Mirandela seguramente num caso raro a nível dos Municípios em Portugal a nível de paridade.

Do total de 385 colaboradores do mapa de pessoal do Município de Mirandela, as três principais carreiras representadas são as de assistentes operacionais (239), assistentes técnicos (64) e técnicos superiores (59).

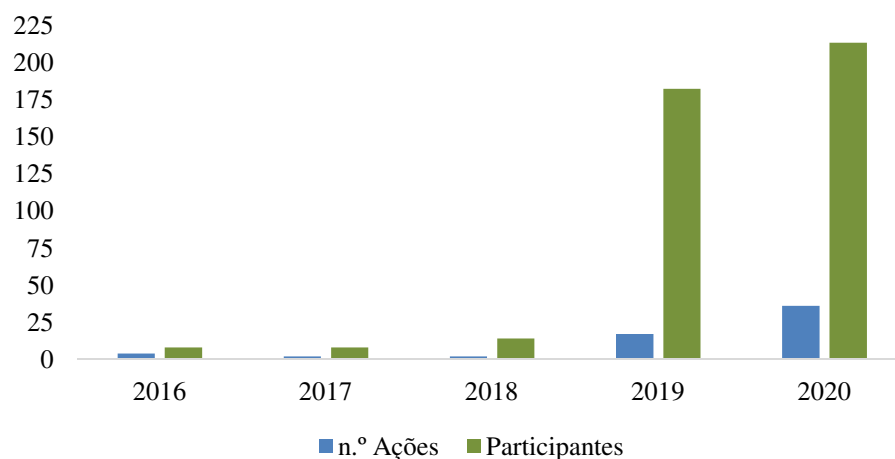
O absentismo no Municipal de Mirandela foi de 5.077 dias de ausência ao trabalho durante o ano de 2020, os três principais motivos da ausência são de doença (3.695), por acidente em serviço ou doença profissional (714) e assistência a familiares (318).

Gráfico n.º 1 - Absentismo em dias



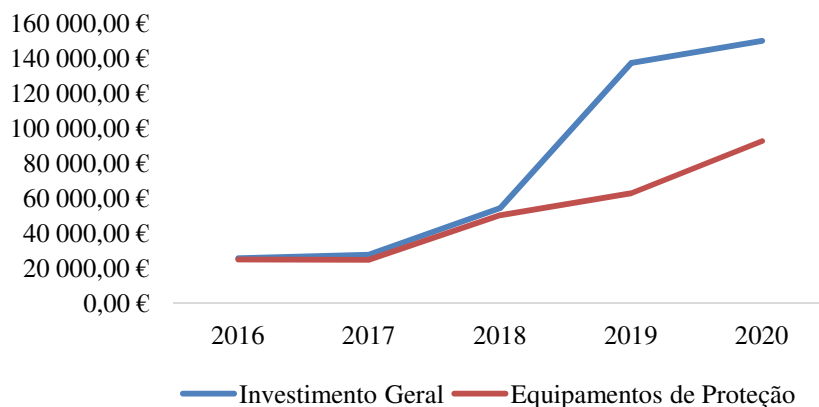
Em 2020 o Município de Mirandela em matéria de segurança e saúde no trabalho realizou 36 ações de formação, abrangendo 213 trabalhadores. Havendo um aumento significativo nos últimos anos a nível de ações e trabalhadores abrangidos, conforme gráfico/tabela abaixo:

Gráfico n.º 2 - Ações Formação em Segurança



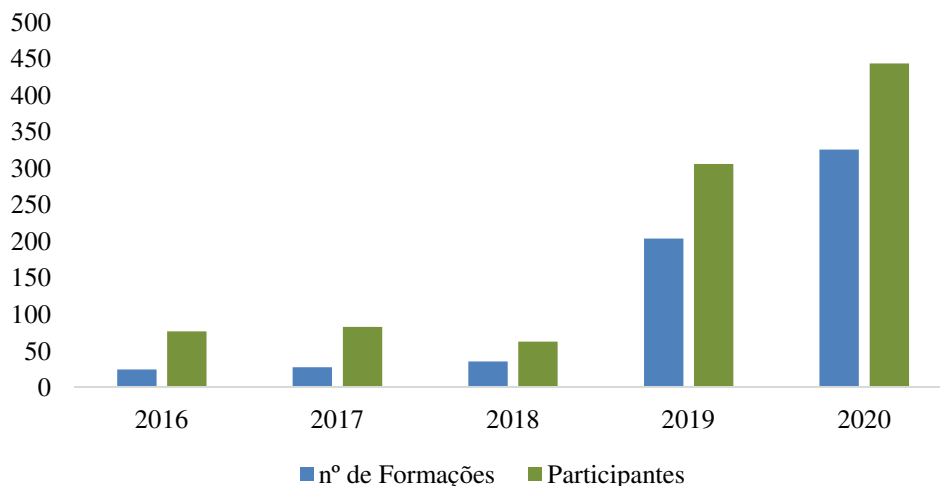
O Município de Mirandela investiu em 2020 um total de 149.819,66€ em prevenção de acidentes e doenças profissionais, nos últimos anos tem havido um aumento significativo de verbas gastas nesta matéria. Os investimentos realizados foram em equipamentos de proteção (92.692,45€), sendo na aquisição destes equipamentos que tem havido um grande aumento no investimento nos últimos anos, formação em prevenção de riscos (8.356,34€) e em outros custos (48.770,87€), relacionados com a prevenção à COVID-19.

Gráfico n.º 3 - Investimento em Prevenção de Acidentes e Doenças Profissionais



A formação profissional também tem sido uma grande aposta do Município de Mirandela, na melhoria da qualificação dos seus colaboradores. Em 2020, foram realizadas 325 ações de formação, tendo abrangido 443 participantes, podendo haver alguns colaboradores que participaram em mais que uma ação de formação, totalizando um total de 1.293 horas de formação. Nos últimos anos tem havido um aumento significativo nestas componentes, ações de formação, número de participantes e horas de formação.

Gráfico n.º 4 - Formação Profissional



Fonte: Balanços Sociais do Município de Mirandela

2 - ANÁLISE ORÇAMENTAL

2.1 - Execução Global do Orçamento

Na análise dos documentos de execução orçamental, pretende-se apreciar a execução orçamental do Município de Mirandela, durante ano económico de 2020. Para o efeito, vão ser analisadas as componentes orçamentais da receita e da despesa.

Através da informação orçamental é possível estabelecer comparações entre a receita arrecadada e a despesa executada, verificar desvios face às previsões e verificar a existência de eventuais saldos orçamentais, o que de certo modo permite avaliar a extensão com que o Município de Mirandela cumpre os objetivos financeiros propostos, e promovendo assim a responsabilidade pela prestação de contas.

A estrutura da receita e da despesa obedece ao estabelecido no classificador económico apresentado no Decreto-Lei n.º 26/2002 de 14 de fevereiro, dividindo-se em correntes e de capital e outras receitas/despesas.

Para o ano 2020, o orçamento do Município de Mirandela foi aprovado pelo montante total de 35.932.813,00€, este documento é de caráter previsional e no decorrer do ano sofreu modificações orçamentais e terminou o exercício com a dotação corrigida no montante de 29.705.022,96€.

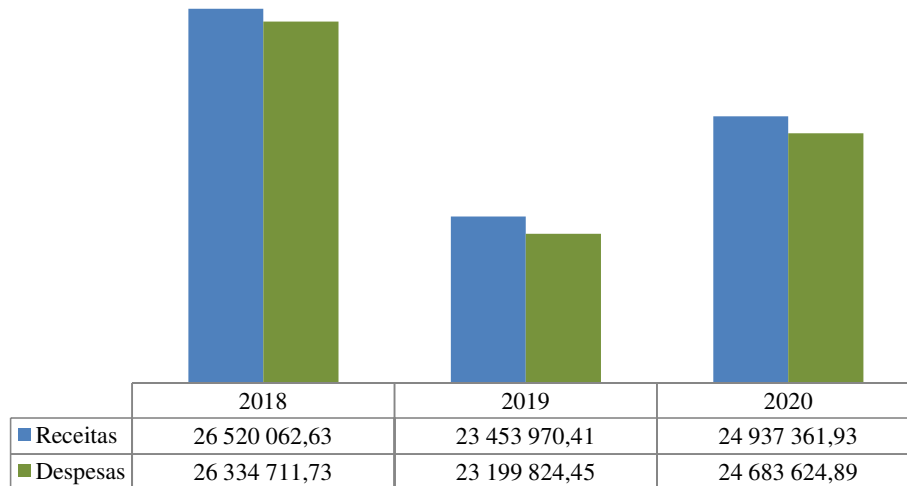
A análise ao quadro a seguir apresentado, demonstra que o valor total executado da receita foi no montante de 24.937.361,93€ e da despesa o montante total no valor de 24.683.624,89€, face ao valor do orçamento corrigido. Em termos de taxas de execução constata-se que a taxa de execução ao nível da receita atingiu o valor de 83,90% e o grau de execução da despesa atingiu o valor de 83,10%.

Importa referir que a taxa de execução da receita reporta-se à receita efetivamente cobrada, e a taxa de execução da despesa, respeita a obrigações efetivamente pagas e não a despesa faturada/realizada.

Quadro n.º 1 - Resumo da Execução Orçamental

		Dotação Corrigida	Execução	Grau de Execução	Desvio Orçamental
Receitas	Correntes	22 188 986,00	20 014 307,11	90,20%	9,80%
	Capital	7 251 891,00	4 637 689,28	64,00%	36,00%
	Outras	264 145,96	285 365,54	108,03%	16,10%
Total Receitas		29 705 022,96	24 937 361,93	83,95%	16,05%
Despesas	Correntes	22 729 489,00	19 571 890,92	86,10%	13,90%
	Capital	6 975 533,96	5 111 733,97	73,30%	26,70%
Total Despesas		29 705 022,96	24 683 624,89	83,10%	16,90%

Gráfico n.º 5 - Evolução da Receita e Despesa



Como se pode constatar pelo gráfico acima e comparativamente ao ano de 2019, verificou-se um aumento nas receitas e nas despesas e pode verificar-se que as receitas totais do Município de Mirandela no ano em análise, cobriram as despesas totais demonstrando um bom desempenho da autarquia.

2.1.1 - Modificações Orçamentais

Conforme previsto no SNC-AP, foram revogados, entre outros diplomas, o Plano Oficial de Contabilidade das Autarquias Locais, aprovado pelo Decreto-Lei n.º 54 -A/99, de 22 de fevereiro com exceção do Ponto 8.3.1. Modificações do orçamento.

Segundo o Decreto-Lei n.º 192/2015 de 11 de Setembro que aprovou o SNC-AP na Norma de Contabilidade Pública (NCP) 26 — Contabilidade e Relato Orçamental, podem ser realizadas modificações ao orçamento, as quais podem ser modificativas ou permutativas, assumindo a forma de inscrição ou reforço, anulação ou diminuição ou crédito especial.

A alteração orçamental modificativa é aquela que procede à inscrição de uma nova natureza de receita ou de despesa ou da qual resulta o aumento do montante global de receita, de despesa ou de ambas, face ao orçamento que esteja em vigor. São usadas para introduzir classificações orçamentais com vista à realização de despesas não previstas, para introdução do saldo orçamental apurado, introdução do excesso de cobranças em relação à totalidade das receitas previstas no orçamento ou para a introdução de outras receitas que as autarquias locais estejam autorizadas a arrecadar.

Por sua vez a alteração orçamental permutativa é aquela que procede à alteração da composição do orçamento de receita ou de despesa da entidade, mantendo constante o seu montante global, podem incluir reforços de dotações de despesas resultantes da diminuição ou anulação de outras dotações ou incluir reforços ou inscrições de dotações de despesa por contrapartida do produto da contração de empréstimos ou receitas legalmente consignadas.

As despesas de capital, para além das possíveis implicações que os diferentes reforços e anulações contêm no orçamento da despesa, têm de ter obrigatoriamente reflexos no Plano Plurianual de Investimentos (PPI), determinando por isso alterações ou até mesmo revisões naquele documento.

Durante o exercício de 2020, os documentos previsionais sofreram ajustamentos por via de alterações orçamentais (modificativas ou permutativas), cujas tipologias se podem identificar no quando a seguir apresentado:

Quadro n.º 2 – Modificações ao Orçamento e GOP's - ano 2020

	Natureza das Modificações	
	Alterações	Revisões
Orçamento da Receita	0	3
Orçamento da Despesa	5	3
Plano Plurianual de Investimentos	5	3
Plano de Atividades Municipais	4	3

As modificações operadas no orçamento verificaram-se tanto ao nível da receita como da despesa. Avalia-se de seguida o comportamento das respetivas dotações orçamentais durante o ano 2020, face aos consecutivos ajustamentos das previsões às realizações então executadas segundo os diferentes grandes grupos de natureza económica da despesa e da receita autárquica.

Quadro n.º 3 – Alterações e Revisões segundo a natureza económica - ano 2020

Modificações Orçamentais					
Descrição	Dotação Inicial	Reforços	Anulações	Dotações Corrigidas	Variação
Receita					
Impostos Diretos	3 727 569,00	0,00	0,00	3 727 569,00	0,00
Impostos Indiretos	92 767,00	0,00	0,00	92 767,00	0,00
Taxas, Multas e Outras Penalidades	399 290,00	0,00	20 000,00	379 290,00	-20 000,00
Rendimentos de Propriedade	1 436 497,00	0,00	0,00	1 436 497,00	0,00
Transferências Correntes	12 978 063,00	680 065,00	1 761 999,00	11 896 129,00	-1 081 934,00
Venda de Bens e Serviços Correntes	4 689 800,00	0,00	398 066,00	4 291 734,00	-398 066,00
Outras Receitas Correntes	270 000,00	95 000,00	0,00	365 000,00	95 000,00
Total Receitas Correntes	23 593 986,00	775 065,00	2 180 065,00	22 188 986,00	-1 405 000,00
Venda de Bens de Investimento	347 000,00	0,00	0,00	347 000,00	0,00
Transferências de Capital	11 611 827,00	326 888,00	7 625 778,87	4 312 936,13	-7 298 890,87
Ativos Financeiros	325 000,00	0,00	0,00	325 000,00	0,00
Passivos Financeiros	0,00	2 211 954,87	0,00	2 211 954,87	2 211 954,87
Outras Receitas de capital	55 000,00	0,00	0,00	55 000,00	0,00
Total Receitas de Capital	12 338 827,00	2 538 842,87	7 625 778,87	7 251 891,00	-5 086 936,00
Reposições Não Abatidas nos Pagamentos	0,00	10 000,00	0,00	10 000,00	10 000,00
Saldo da Gerência Anterior	0,00	254 145,96	0,00	254 145,96	254 145,96
Total Outras Receitas	0,00	264 145,96	0,00	264 145,96	264 145,96
Total da Receita	35 932 813,00	3 578 053,83	9 805 843,87	29 705 022,96	-6 227 790,04
Despesa					
Despesas com Pessoal	7 744 000,00	335 300,00	824 000,00	7 255 300,00	-488 700,00
Aquisição de Bens e Serviços	10 090 250,00	3 585 420,00	2 035 850,00	11 639 820,00	1 549 570,00
Juros e Outros Encargos	331 075,00	65 000,00	2 900,00	393 175,00	62 100,00
Transferências Correntes	2 402 000,00	997 700,00	715 506,00	2 684 194,00	282 194,00
Subsídios	580 000,00	0,00	180 000,00	400 000,00	-180 000,00
Outras Despesas Correntes	221 000,00	136 000,00	0,00	357 000,00	136 000,00
Total Despesas Correntes	21 368 325,00	5 119 420,00	3 758 256,00	22 729 489,00	1 361 164,00
Aquisição de Bens de Capital	12 787 500,00	3 371 130,00	11 134 946,04	5 023 683,96	-7 763 816,04
Transferências de Capital	415 000,00	415 850,00	203 000,00	627 850,00	212 850,00
Ativos Financeiros	35 988,00	0,00	35 988,00	0,00	-35 988,00
Passivos Financeiros	1 324 000,00	1 000 000,00	1 000 000,00	1 324 000,00	0,00
Outras Despesas de Capital	2 000,00	0,00	2 000,00	0,00	-2 000,00
Total Despesas de Capital	14 564 488,00	4 786 980,00	12 375 934,04	6 975 533,96	-7 588 954,04
Total da Despesa	35 932 813,00	9 906 400,00	16 134 190,04	29 705 022,96	-6 227 790,04

2.1.2 - Equilíbrio Orçamental

Segundo o art.º 7.º da Lei n.º 6/2020, de 10 de Abril que aprovou o “Regime Excecional Para Promover a Capacidade de Resposta das Autarquias Locais no Âmbito Da Pandemia da Doença COVID-19”, refere que no ano de 2020 é suspensa a aplicação do n.º 2 do art.º 40.º do Regime Financeiro das Autarquias Locais e Entidades Intermunicipais (RFALEI) a Lei n.º 73/2013, de 3 de setembro, na sua redação atual.

Mesmo considerando essa suspensão do n.º 2 do art.º 40.º do RFALEI que consagra o princípio do equilíbrio corrente, ou seja, a receita corrente bruta deve ser pelo menos igual à despesa corrente acrescida das

amortizações médias de empréstimos de médio e longo prazo, decidiu-se aferir o cumprimento do princípio do equilíbrio orçamental, através do quadro seguinte:

Quadro n.º 4 – Princípio do Equilíbrio Orçamental

Receita Corrente Bruta	Despesa Corrente	Amortizações Médias	Total	Margem
(1)	(2)	(3)	(4) = (2) + (3)	(5) = (1)-(4)
20.014.307,11	19.571.890,92	1.229.637,62	20.801.528,54	- 787.221,43

Caso não houvesse a suspensão da aplicação do n.º 2 do art. 40.º do RFALEI, a execução orçamental em 2020 culminava com um saldo corrente deficitário, mas cumprindo com o n.º 3 do art.º 40 do RFALEI.

Este saldo corrente deficitário é justificado por duas situações, a primeira, a contratualização de um empréstimo bancário para liquidação de um acordo de regularização de dívida com a entidade Águas do Norte, no valor de 911.954,88€, em que foram liquidadas faturas de fornecedores em despesa corrente, enquanto que a entrada da receita desse empréstimo foi registado em passivos financeiros nas receitas de capital, criando assim um défice entre a parte corrente e de capital a nível do equilíbrio orçamental. A outra situação, está relacionado com o plano de medidas de apoios, criado pelo Município de Mirandela, para apoiar as famílias e empresas no âmbito da pandemia COVID-19. Algumas dessas medidas, levaram à redução da receita corrente, devido a algumas isenções aprovadas, tais como, o pagamento da fatura da água no mês de março a todos os consumidores, no valor de 232.076,12€. Outras medidas que afetaram a receita corrente foram a isenção do pagamento de parquímetros, das rendas do mercado municipal, das rendas das concessões, dos lugares de terrados na feira, como o encerramento de alguns espaços geridos pela autarquia, tais como, Parque de Campismo, Piscina Coberta, Cinema, que provocaram uma quebra na receita corrente na ordem dos 280.000€.

Sem estas duas situações tinha sido cumprido o equilíbrio orçamental para o ano de 2020.

2.1.3 - Fluxos de Caixa

De acordo com a NCP 1 — Estrutura e Conteúdo das Demonstrações Financeiras, estabelece que devem ser apresentadas um conjunto de demonstrações financeiras de finalidade geral (individuais e consolidadas), componentes principais do relato financeiro de uma entidade pública ou grupo público, de forma a assegurar a comparabilidade, quer com as respetivas demonstrações de períodos anteriores, quer com as de outras entidades. Em concreto, esta norma estabelece a estrutura e conteúdo do Balanço, da Demonstração dos Resultados por Naturezas, da Demonstração dos Fluxos de Caixa, da Demonstração das Alterações no Património Líquido e do Anexo.

A demonstração dos fluxos de caixa são os influxos e efluxos de caixa e equivalentes de caixa.

A informação acerca dos fluxos de caixa é útil aos utilizadores das demonstrações financeiras que estão geralmente interessados em saber como é que a entidade gera e usa os seus recursos financeiros.

O quadro que se segue apresenta, de forma resumida, todos os movimentos dos fluxos de caixa ocorridos ao longo do exercício económico de 2020.

Quadro n.º 5 – Resumo dos Fluxos de Caixa

Saldo da Gerência Anterior	1.691.934,00
Execução Orçamental	254.145,96
Operações de Tesouraria	1.437.788,04
Receitas Orçamentais	24.683.215,97
Correntes	20.014.307,11
Capital	4.637.689,28
Outras	31.219,58
Despesas Orçamentais	24.683.624,88
Correntes	19.571.890,92
Capital	5.111.733,96
Saldo para a Gerência Seguinte	1.620.771,88
Execução Orçamental	253.737,04
Operações de Tesouraria	1.377.958,63

Da análise efetuada aos movimentos financeiros ocorridos na gerência de 2020, podemos concluir que a despesa orçamental paga totalizou o montante de 24.683.624,88€ e a receita orçamental recebida totalizou o montante de 24.683.215,97€. Para o ano de 2021, transitou um saldo de gerência de 253.737€.

2.1.4 - Indicadores Orçamentais

A execução orçamental e do plano refletem a estratégia da gestão municipal, passível de ser descrita através de um conjunto de indicadores orçamentais, que se apresentam de seguida.

Quadro n.º 6 – Indicadores orçamentais

Indicadores Orçamentais de Estrutura:		
Da Receita	2020	2019
Impostos Diretos / Receitas Correntes	16,91%	18,71%
Impostos Indiretos / Receitas Correntes	0,45%	0,47%
Transferências Correntes / Receitas Correntes	57,18%	51,89%
Transferências Capital / Receitas de Capital	76,65%	98,21%
Passivos Financeiros / Receitas de Capital	19,66%	19,95%
Receitas Correntes / Receitas Totais	80,26%	83,26%
Receitas de Capital / Receitas Totais	18,60%	15,93%
Da Despesa		
Pessoal / Despesas Correntes	35,48%	37,87%
Aquisição de Bens e Serviços / Despesas Correntes	46,57%	43,94%
Transferências Correntes/Despesas Correntes	12,77%	12,25%
Aquisição de Bens de Investimento/Despesas de Capital	64,17%	74,73%
Transferências de Capital/Despesas de Capital	10,75%	3,41%
Passivos Financeiros / Despesas de Capital	25,08%	20,76%
Despesas Correntes / Despesas Totais	79,29%	72,40%
Despesas de Capital / Despesas Totais	20,71%	27,60%
Indicadores Financeiros		
Pessoal / Receitas Correntes	34,69%	27,12%
Amortizações + Juros MLP / Receitas Totais	6,34%	6,61%
Receitas Correntes / Despesas Correntes	102,26%	116,26%
Receitas de Capital / Despesas de Capital	90,73%	58,35%

Nota: A rubrica de receitas totais inclui o saldo da gerência anterior.

Da análise realizada sobre os rácios orçamentais, constata-se o cumprimento do princípio do equilíbrio orçamental. Houve um aumento da receita total cobrada, observou-se um aumento da despesa total paga e, conseqüentemente, a uma redução da dívida a fornecedores

Em termos de execução do orçamento de 2020, as receitas correntes apresentaram um montante superior às despesas correntes.

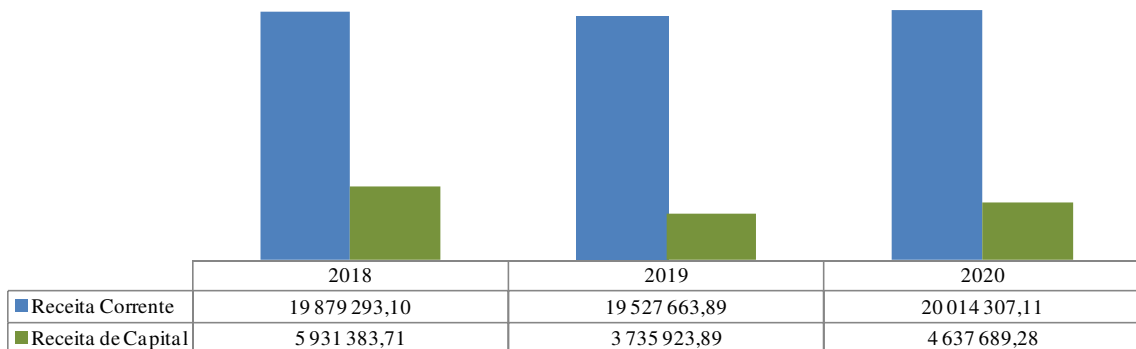
Verifica-se que as transferências correntes do estado representam o maior peso da receita corrente total 57,89%, as receitas de capital representam 18,60% da receita total, o que significa que as despesas de capital 20,71%, são financiadas em grande parte por receita corrente.

2.2 - Receita

As receitas municipais agrupam-se segundo a sua natureza económica em Receitas Correntes, Receitas de Capital e Outras Receitas (no qual se incluem as reposições não abatidas aos pagamentos e o saldo da gerência anterior), em obediência ao disposto no Decreto-Lei n.º 26/2002, de 14 de fevereiro e ao classificador económico, disponibilizado pela DGAL, o qual classifica a receita por capítulos. As “reposições não abatidas nos pagamentos”, abrangem receitas resultantes de pagamentos orçamentais indevidos, ocorridos em anos anteriores ou no próprio ano.

Durante o exercício económico de 2020, o orçamento da receita teve uma execução orçamental de 83,90%, através do gráfico abaixo pode verificar-se a evolução da receita nos últimos três anos:

Gráfico n.º 6 - Evolução da Receita



Verifica-se que face ao ano de 2019, o ano de 2020 encerra com um crescimento na receita total cobrada.

2.2.1 - Receitas Correntes

As receitas correntes, pela sua natureza, têm uma função importante na gestão financeira da autarquia, sendo que a taxa de execução das receitas correntes foi de 90,20%. O valor arrecadado ascendeu a 20.014.307,11€, sendo que as suas componentes principais tiveram o seguinte desempenho:

Quadro n.º 7 – Receitas Correntes

Descrição	Dotação Corrigida	Receita Cobrada	% Peso p/ Rubrica	% Execução
01 - Impostos diretos	3 727 569,00	3 384 769,23	16,91%	90,80%
02 - Impostos indiretos	92 767,00	89 662,42	0,45%	96,65%
04 - Taxas, multas e outras penalidades	379 290,00	255 549,20	1,28%	67,38%
05 - Rendimentos de propriedade	1 436 497,00	1 213 435,29	6,06%	84,47%
06 - Transferências correntes	11 896 129,00	11 444 025,42	57,18%	96,20%
07 - Venda de bens e serviços correntes	4 291 734,00	3 278 125,10	16,38%	76,38%
08 - Outras receitas correntes	365 000,00	348 740,45	1,74%	95,55%
Total Receitas Correntes	22 188 986,00	20 014 307,11	100,00%	90,20%

No quadro acima apresentado expõe-se a estrutura do agregado das receitas correntes em termos da dotação corrigida e receita cobrada, em valores absolutos e percentagens.

Detalhando a análise da receita referente aos impostos diretos arrecadada ao longo do ano 2020 e simultaneamente comparar com o exercício económico 2019, temos o seguinte gráfico:

Gráfico n.º 7 - Evolução dos Impostos Diretos



O valor do imposto municipal sobre imóveis (IMI) tem vindo a diminuir nos últimos anos devido à política que o Município de Mirandela tem colocado em curso, e que no ano 2020 foi reduzida para a taxa de 0,325%, para devolver poder de compra aos munícipes. O imposto único de circulação (IUC) e no imposto municipal sobre as transmissões onerosas (IMT) que ambos diminuíram face ao ano anterior.

No ano económico de 2020, os impostos indiretos, receitas provenientes da cobrança de taxas, emolumentos, licenças entre outras, totalizaram 89.662,42€.

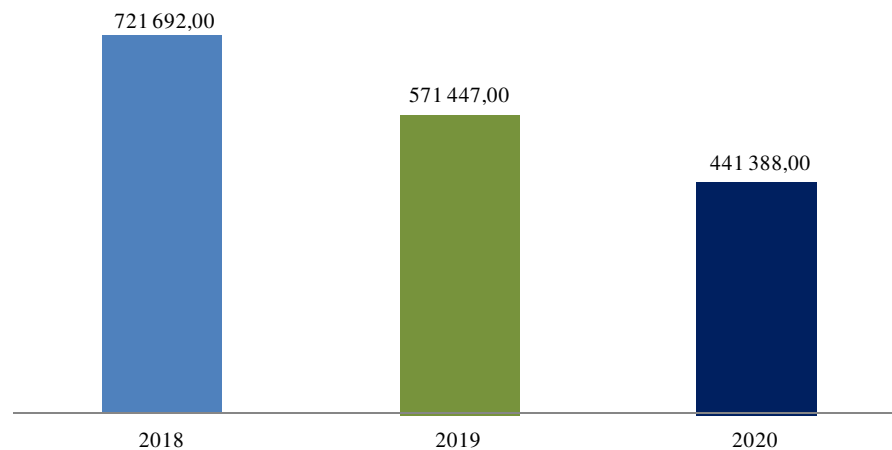
Os rendimentos de propriedade obtidos, dizem respeito essencialmente, à renda com a empresa EDP de 1.213.435,29€.

Em 2020 o Município de Mirandela desenvolveu um procedimento para analisar e implementar o reembolso do Imposto sobre o Valor Acrescentado (IVA), tendo sido reembolsado no montante de 276.778,80€. Este processo de reembolso nunca tido sido implementado no Município de Mirandela, recuperando assim verbas de IVA pago, estando essa receita registada em outras receitas correntes.

As transferências correntes compreendem essencialmente as transferências do Estado para os Municípios, verbas inscritas no Orçamento de Estado como por exemplo fundo de equilíbrio financeiro corrente, fundo social municipal e a participação e variável no IRS.

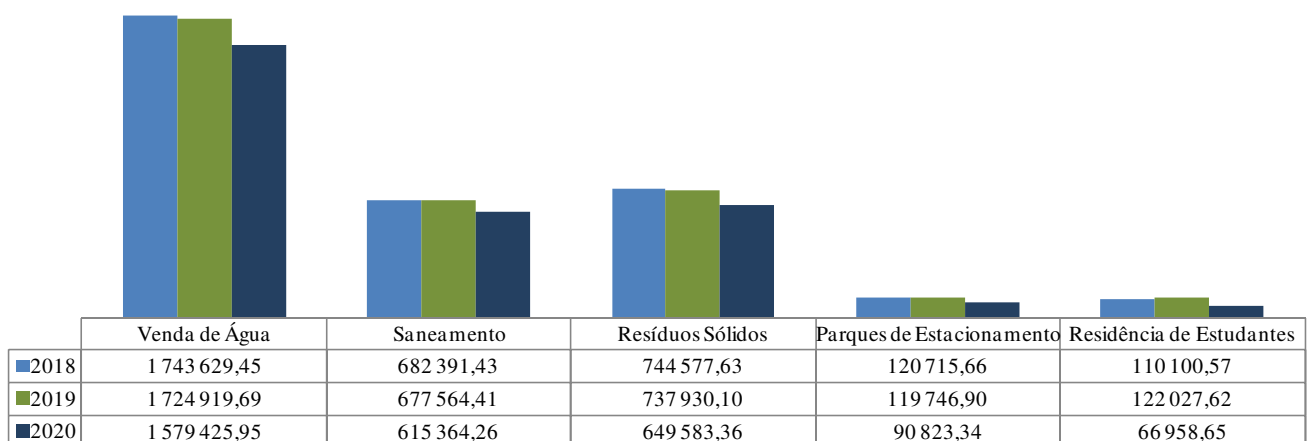
O Município de Mirandela aprovou no ano 2019 a Proposta de Orçamento Municipal para o ano económico de 2020, em que a taxa de Participação Variável no Imposto sobre o Rendimento das Pessoas Singulares, passou para 2,5%, a incidir sobre os rendimentos de 2020, dos sujeitos passivos com domicílio fiscal na área deste Município, pelo que se verifica no gráfico a seguir apresentado uma diminuição da receita para o Município comparativamente ao ano 2019, mas um aumento na devolução dos rendimentos aos Municípios.

Gráfico n.º 8 - Evolução do IRS



A venda de bens e prestação de serviços correntes totalizaram 3.278.125,10€, no gráfico abaixo apresenta a evolução de alguns dos grandes grupos ao longo dos três últimos anos.

Gráfico n.º 9 - Venda de Bens e Serviços



A receita proveniente da faturação do consumo de água, saneamento e resíduos sólidos é a que mais e destaca. O valor rubrica outras receitas correntes foi de 348.740,45€.

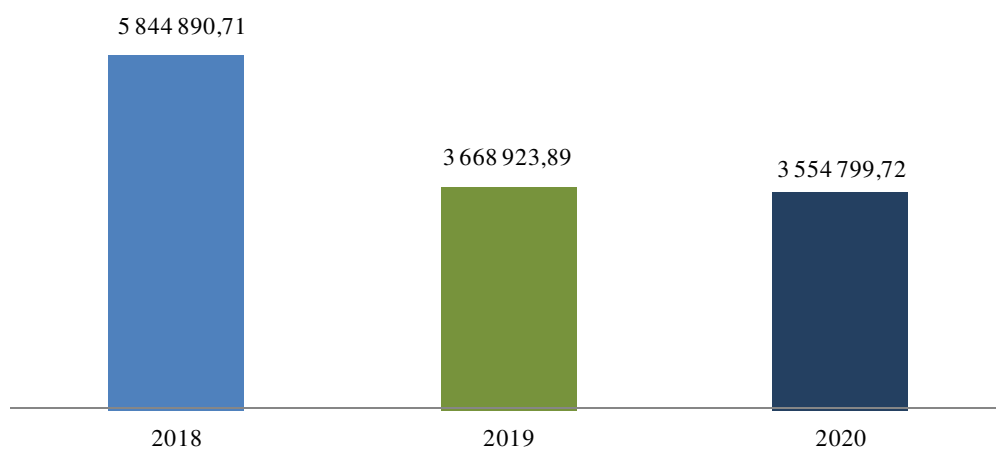
Houve uma diminuição em quase todas as receitas correntes, comparativamente o período homólogo face ao ano anterior, resultado da aprovação de medidas de apoio às famílias e empresas devido ao surto pandémico provocado pelo coronavírus (SARS-CoV-2).

Nas receitas referidas no gráfico, as medidas resultaram na isenção da fatura do mês de março a todos os consumidores no valor de 232.076,12€, como a isenção do pagamento de parquímetros e residência de estudantes, durante o período de encerramento de comércios e escolas decretado pelo Governo.

2.2.2 - Receitas de Capital

A receita de capital do Município de Mirandela é essencialmente constituída por vendas de bens de investimento e transferências de capital, que totalizaram 3.554.799,72€. Este valor diz respeito essencialmente à rubrica transferências de capital obtidas do Orçamento de Estado e à comparticipação de candidaturas financiadas.

Gráfico n.º 10 - Transferências de Capital



2.2.3 - Outras Receitas

No que se refere a este tipo de receita, estas totalizaram o montante de 264.245,96€ que se incluí o saldo da gerência anterior no montante de 254.245,96€ e as reposições não abatidas no montante de 10.000,00€.

2.2.4 - Transferências Obtidas

As transferências obtidas atingiram o valor de 13.956.972,14€ em 2020. Comparativamente com o período homólogo registou-se um aumento de 930.601,21€ justificado pelo crescimento das transferências correntes.

As transferências correntes compreendem a recursos financeiros auferidos sem qualquer contrapartida, destinados ao financiamento de despesas correntes ou sem afetação pré-estabelecida e registam em 2020 um crescimento de 1.310.710,38€ decorrente em parte do contrato interadministrativo de delegação de competências entre o Município de Mirandela e o Ministério da Educação e Ciência, nomeadamente com a transferência de verbas, no montante de 545.163,78€.

As transferências de capital apresentam uma redução, no montante de 380.109,17€, relativamente ao período homólogo.

Mais pormenorizadamente, apresenta-se, no quadro seguinte, a evolução das transferências obtidas nos últimos anos.

Quadro n.º 8 - Evolução das transferências obtidas

Transferências	2018	2019	2020	Variação 2020-2019
Transferências Correntes	10 352 162,66	10 133 315,04	11 444 025,42	1 310 710,38
Agência para o Desenvolvimento e Coesão.IP	0,00	0,00	35 085,18	35 085,18
Comissão Nacional de Promoção dos Direitos e Proteção das Crianças E Jovens	25 482,36	25 482,36	20 416,20	-5 066,16
Direção Geral das Autarquias Locais	9 939 935,82	9 670 700,70	10 214 329,15	543 628,45
Direção-Geral dos Estabelecimentos Escolares - Dir. Serv. Região Norte	123 323,95	138 657,93	152 524,51	13 866,58
Instituto de Gestão Financeira da Educação, I.P	0,00	0,00	545 163,78	545 163,78
ICNF - Inst.Cons.Nat. e Flor. - Direcção de Rec. Florestais do Norte	27 874,28	34 830,74	48 154,40	13 323,66
Instituto de Emprego e Formação Profissional, IP	234 751,25	224 945,10	383 566,18	158 621,08
IFAP - Instituto de Financiamento da Agricultura e Pescas IP	0,00	3 112,95	0,00	-3 112,95
Instituto de Gestão Financeira da Segurança Social IP	0,00	11 423,07	26 455,02	15 031,95
Outros	795,00	24 162,19	18 331,00	-5 831,19
Transferências Capital	5 844 890,71	2 893 055,89	2 512 946,72	-380 109,17
Agência para o Desenvolvimento e Coesão.IP	4 794 561,28	1 916 813,14	1 336 710,08	-580 103,06
Direção Geral das Autarquias Locais	984 519,90	963 947,00	1 024 850,00	60 903,00
Direção-Geral dos Estabelecimentos Escolares - Dir. Serv. Região Norte	46 153,53	0,00	0,00	0,00
Turismo de Portugal, IP	19 656,00	12 295,75	31 400,66	19 104,91
IFAP - Instituto de Financiamento da Agricultura e Pescas IP	0,00	0,00	119 985,98	119 985,98
Total	16 197 053,37	13 026 370,93	13 956 972,14	930 601,21

2.3 - Despesa

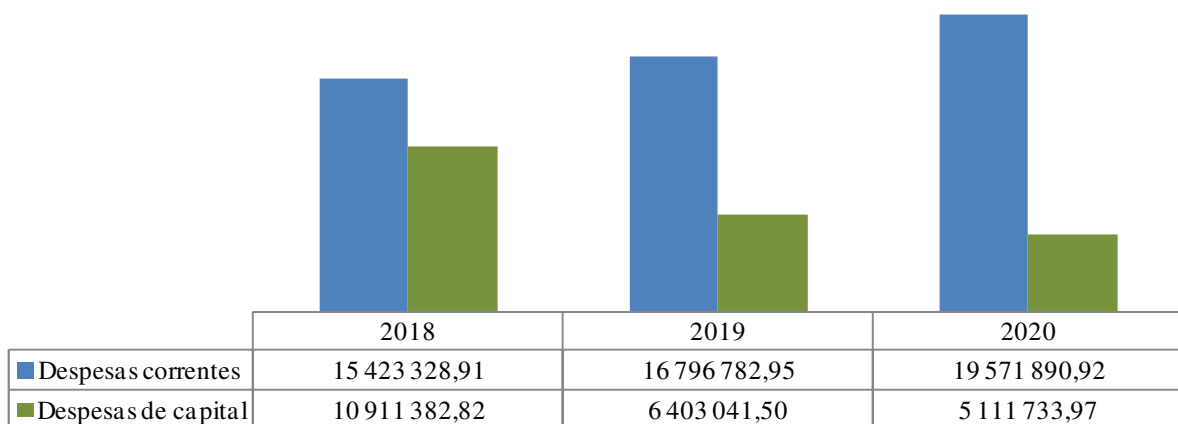
Atentos aos desafios que presentemente se colocam à administração pública em geral e num ano como o de 2020 muito influenciado pelo surto pandémico provocado pelo novo coronavírus (SARS-CoV-2), que originou a doença denominada COVID-19, exige-se hoje às Autarquias maiores níveis de eficiência, isto é, que prestem um serviço de qualidade, exigindo-lhes um esforço no controlo da despesa pública.

De seguida irá proceder-se a uma análise da despesa sob a perspetiva económica, identificando-se a natureza das despesas correntes ou de capital. Neste sentido, será efetuada uma avaliação da execução orçamental da despesa em termos de pagamento.

No ano de 2020 a despesa total paga pelo Município de Mirandela ascendeu a 24.683.624,89€, o grau de execução do orçamento da despesa fixou-se nos 83,1%.

Através do gráfico abaixo podemos verificar a evolução das despesas de capital e correntes nos três últimos anos.

Gráfico n.º 11 - Evolução das Despesas



2.3.1 - Despesas Correntes

As despesas correntes, são compostas pelas despesas com pessoal, pela aquisição de bens e serviços, juros e outros encargos, transferências correntes e subsídios, constituem praticamente as despesas de funcionamento, trata-se de despesas fixas que se traduzem na obtenção de serviços ou bens de consumo corrente e tem tendência a aumentar.

A despesa corrente paga em 2020 totalizou o montante de 19.571.890,92€, apresentando uma taxa de execução de 86,10%.

Quadro n.º 9 – Despesas Correntes

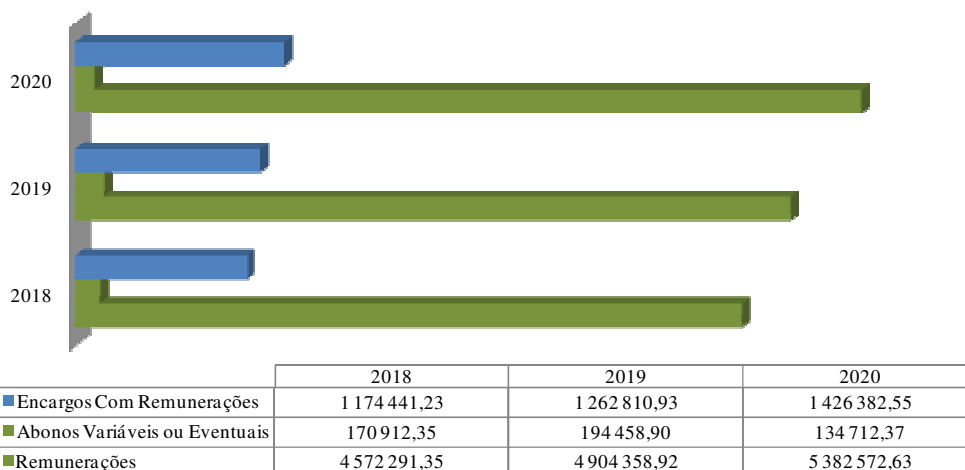
Descrição	Dotação Corrigida	Despesa Paga	Peso P/ Rubrica (%)	Execução (%)
Despesas com pessoal	7 255 300,00	6 943 667,55	37,87%	95,70%
Aquisição de bens e serviços	11 639 820,00	9 114 271,81	43,94%	78,30%
Juros e outros encargos	393 175,00	298 865,81	1,32%	76,01%
Transferências correntes	2 684 194,00	2 498 424,84	12,25%	93,08%
Subsídios	400 000,00	394 406,95	3,50%	98,60%
Outras despesas correntes	357 000,00	322 253,96	1,11%	90,27%
Total Despesas Correntes	22 729 489,00	19 571 890,92	100 %	86,11 %

Da análise do quadro supra, e ao nível das despesas correntes pagas no 2020, a aquisição de bens e serviços (9.114.271,81€) assume-se como o grupo de despesas com maior expressão dentro das despesas correntes, obtendo um peso de 43,94%, seguido de imediato pelas despesas com pessoal (6.943.667,55€) com o peso de 37,87%.

2.3.1.1 - Despesas com Pessoal

As despesas com pessoal englobam as remunerações certas e permanentes com os membros dos órgãos autárquicos, com o pessoal dos quadros, contratado a termo, em regime de tarefa ou avença e em qualquer outra situação. Compreende também outras despesas correlacionadas com o pessoal designadamente, deslocações e ajudas de custo, trabalho extraordinário e em regime de turnos, abono para falhas, subsídio de refeição, alimentação, alojamento e abonos diversos. Inclui ainda, outro tipo de prestações sociais diretas, designadamente, subsídio familiar a crianças e jovens, pensões, seguros de acidentes no trabalho e doenças profissionais, despesas de saúde e as despesas que a autarquia local, como entidade patronal, suporta com o regime de segurança social dos seus funcionários.

Gráfico n.º 12 - Evolução das Despesas de Pessoal



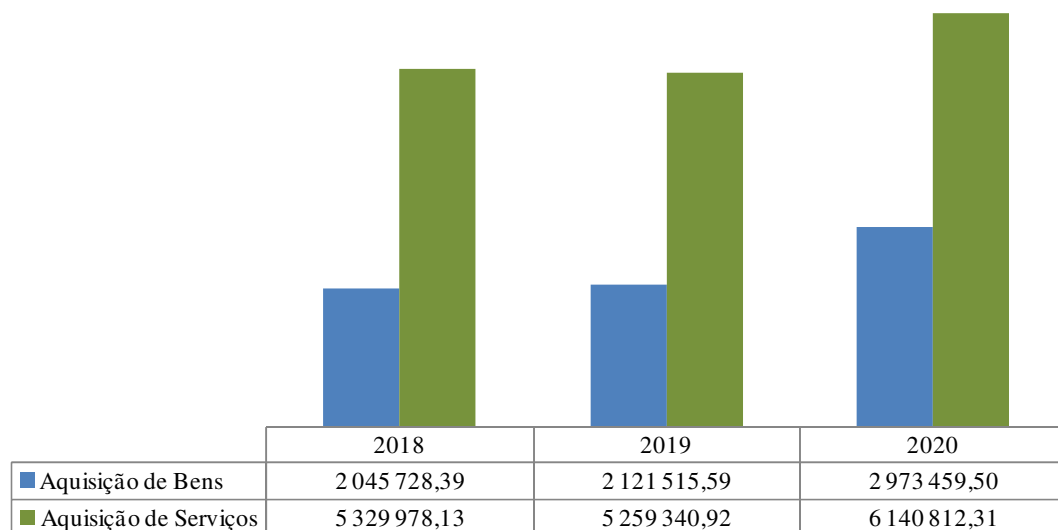
Da apreciação do gráfico, conclui-se que as despesas com pessoal no que diz respeito às remunerações certas e permanentes (vencimento mensal, subsídios de férias e Natal e despesas de representação) no exercício de 2020 totalizaram 5.549.813,28€, assinalando um acréscimo de 478.213,71€ face ao ano 2019, determinado pelo aumento nos escalões remuneratórios mais baixos da função pública, e pela delegação de competências entre o Município de Mirandela e o Ministério da Educação e Ciência.

A despesa com remunerações como as contribuições e encargos patronais com a segurança social (subsídios e prestações familiares, assistência na saúde, caixa geral de aposentações, regime geral de segurança social) totalizou 1.426.382,55€, e conseqüentemente também aumentou relativamente a 2019. Os abonos variáveis e eventuais, tais como horas extraordinárias, ajudas de custo, abonos para falhas e senhas de presença da Assembleia e Câmara Municipal, totalizaram o montante de 97.510,26€, verificando-se uma diminuição comparativamente ao período homólogo.

2.3.1.2 - Aquisição de Bens e Serviços

Conforme o verificado pelo gráfico, a aquisição de bens e de serviços em termos de despesa paga aumentou, em relação a 2019. Conclui-se que grande parte deste aumento foi provocada pelo novo coronavírus (SARS-CoV-2), uma vez que o Município teve de suportar despesas com equipamentos, bens e serviços de combate aos efeitos da pandemia, como se pode verificar no gráfico a seguir apresentado.

Gráfico n.º 13 - Aquisição de Bens e Serviços



Na aquisição de bens, foram as rubricas de aquisição bens de limpeza e higiene, vestuário e artigos pessoais, alimentação-refeições confeccionadas e outros bens foram os que verificaram um maior agravamento da despesa comparativamente ao ano anterior. Tendo havido um investimento em equipamentos de proteção individual para os trabalhadores e em desinfetantes, também máscaras, viseiras e luvas. A aquisição de água teve um elevado aumento, resultado do pagamento na totalidade do acordo de regularização de dívida.

Destacando-se em contrapartida uma redução nos combustíveis, refeições escolares uma vez que as escolas estiveram fechadas devido à pandemia COVID-19.

Quadro n.º 10 – Aquisição de Bens

Descrição	2018	Peso P/ Rubrica (%)	2019	Peso P/ Rubrica (%)	2020	Peso P/ Rubrica (%)
Matérias-Primas e Subsidiárias	130 552,85	6,38%	142 222,85	6,70%	164 966,05	5,55%
Combustíveis e Lubrificantes	181 367,03	8,87%	164 844,23	7,77%	139 414,02	4,69%
Limpeza e Higiene	29 059,07	1,42%	11 369,89	0,54%	55 116,68	1,85%
Alimentação – Refeições Confeccionadas	244 699,34	11,96%	278 191,37	13,11%	276 507,36	9,30%
Alimentação - Géneros para Confeccionar	1 285,64	0,06%	1 500,65	0,07%	16 337,44	0,55%
Vestuário e Artigos Pessoais	16 945,10	0,83%	54 904,84	2,59%	97 808,15	3,29%
Material de Escritório	28 804,22	1,41%	33 974,82	1,60%	45 183,15	1,52%
Produtos Químicos e Farmacêuticos	54 058,40	2,64%	46 574,27	2,20%	46 015,68	1,55%
Material de Transporte - Peças	31 125,08	1,52%	24 583,01	1,16%	34 240,85	1,15%
Prémios, Condecorações e Ofertas	15 950,47	0,78%	29 076,58	1,37%	20 260,32	0,68%
Água	1 210 961,84	59,19%	1 182 630,95	55,74%	1 773 819,36	59,66%
Ferramentas e Utensílios	5 751,62	0,28%	5 886,31	0,28%	13 910,99	0,47%
Livros e Documentação Técnica	680,40	0,03%	514,72	0,02%	496,75	0,02%
Material de Educação, Cultura e Recreio	2 289,60	0,11%	2 892,30	0,14%	11 172,32	0,38%
Outros Bens	95 167,73	4,65%	145 755,82	6,87%	278 210,38	9,36%
Total Aquisição de Bens	2 045 728,39	100%	2 121 515,59	100%	2 973 459,50	100%

Quadro n.º 11 – Aquisição de Serviços

Descrição	2018	Peso P/ Rubrica (%)	2019	Peso P/ Rubrica (%)	2020	Peso P/ Rubrica (%)
Encargos com as Instalações	812 092,41	15,24%	703 666,33	13,38%	594 130,88	9,68%
Limpeza e Higiene	114 152,25	2,14%	115 685,72	2,20%	150 857,32	2,46%
Conservação de Bens	62 598,84	1,17%	77 609,12	1,48%	105 918,97	1,72%
Locação de Edifícios	30 500,00	0,57%	24 000,00	0,46%	24 000,00	0,39%
Locação de Outros Bens	94 250,29	1,77%	114 825,54	2,18%	177 671,81	2,89%
Comunicações	157 635,27	2,96%	194 792,88	3,70%	190 859,93	3,11%
Transportes Escolares	396 023,29	7,43%	451 851,00	8,59%	361 486,21	5,89%
Outros	42 131,97	0,79%	60 317,03	1,15%	61 330,55	1,00%
Representação dos Serviços	38 320,13	0,72%	27 193,73	0,52%	33 235,68	0,54%
Seguros	33 449,57	0,63%	32 275,22	0,61%	42 923,83	0,70%
Deslocações e Estadas	5 881,77	0,11%	679,94	0,01%	0,00	0,00%
Estudos, Pareceres, Projetos e Consultadoria	39 378,45	0,74%	33 892,65	0,64%	19 176,67	0,31%
Formação	7 406,90	0,14%	12 202,75	0,23%	14 042,80	0,23%
Publicidade	30 970,95	0,58%	17 182,92	0,33%	52 856,74	0,86%
Vigilância e Segurança	67 953,03	1,27%	81 563,21	1,55%	117 447,04	1,91%
Outros Trabalhos Especializados	248 157,09	4,66%	300 176,72	5,71%	642 501,10	10,46%
Encargos de Cobrança de Receitas	101 974,16	1,91%	99 946,90	1,90%	77 767,60	1,27%
Iluminação Pública	727 780,65	13,65%	607 541,03	11,55%	449 390,28	7,32%
Tratamento em Alta de Águas Residuais	912 195,54	17,11%	874 879,25	16,63%	1 396 679,33	22,74%
Recolha e Tratamento de Resíduos Sólidos	1 009 049,55	18,93%	881 249,41	16,76%	1 122 930,00	18,29%
Outros	398 076,02	7,47%	547 809,57	10,42%	505 605,57	8,23%
Total Aquisição de Serviços	5 329 978,13	100%	5 259 340,92	100%	6 140 812,31	100%

No que diz respeito a aquisição de serviços, as três sub-rubricas com maior peso são a recolha e tratamento de resíduos que totaliza 1.122.930,00€, o tratamento em alta de águas residuais no valor de 1.396.679,33€ e os outros trabalhos especializados, onde foi pago o valor de 642.501,10€, e representam na totalidade 51,49% das aquisições de serviço. No global houve um aumento da despesa paga, comparativamente a 2019.

De salientar a redução das despesas com encargos com as instalações onde estão incluídas as despesas com energia e água, mais uma vez motivados pela pandemia COVID-19, uma vez que grande parte dos trabalhadores passou a estar em teletrabalho, como o encerramento de alguns espaços desportivos e culturais.

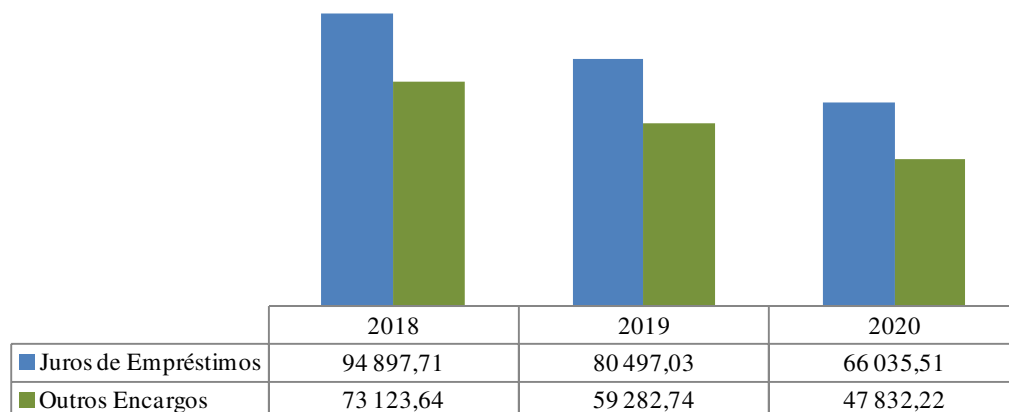
A aposta na substituição das luminárias convencionais em tecnologia LED na iluminação pública demonstrou que foi um bom investimento, manifestando uma sucessiva redução no seu consumo, com uma redução da despesa em 158.150,75€.

A nível da despesa conseguimos verificar a aposta na aquisição de bens e serviços do Município de Mirandela durante o ano 2020 incidiu na aquisição de equipamentos de segurança e de proteção individual, testes de rastreio à COVID-19, produtos alimentares e contratação de serviços de limpeza e desinfeção bem como materiais de limpeza, desinfeção e higienização.

2.3.1.3 - Juros e Outros Encargos

Os juros suportados correspondem 1,20% das despesas correntes. Na rubrica juros e outros encargos encontram-se, contabilizados os juros de empréstimos bancários, as comissões relacionadas com empréstimos e os juros de locação financeira.

Gráfico n.º 14 Juros da Dívida Pública



Da análise do gráfico verifica-se que os juros da dívida pública têm vindo a diminuir, acompanhando a tendência da diminuição de dívida do Município de Mirandela. A despesa com juros de empréstimos e outros encargos corresponde em 2020 ao total de 113.867,73€.

2.3.1.4 - Transferências Correntes

As transferências correntes representam 10,10% da despesa corrente. No geral deste agregado económico, o maior peso centra-se nas verbas transferidas para as Juntas de Freguesia que atingem 1.057.857,59€, seguindo-se os apoios concedidos às instituições sem fins lucrativos no âmbito das atividades desportivas, culturais e humanitárias no valor total de 744.695,38€, e por último, as transferências para associações de municípios que totalizaram 458.079,39€. De salientar que no ano 2020 as transferências para as entidades privadas registaram um aumento substancial comprado com o ano anterior no âmbito da medida que o

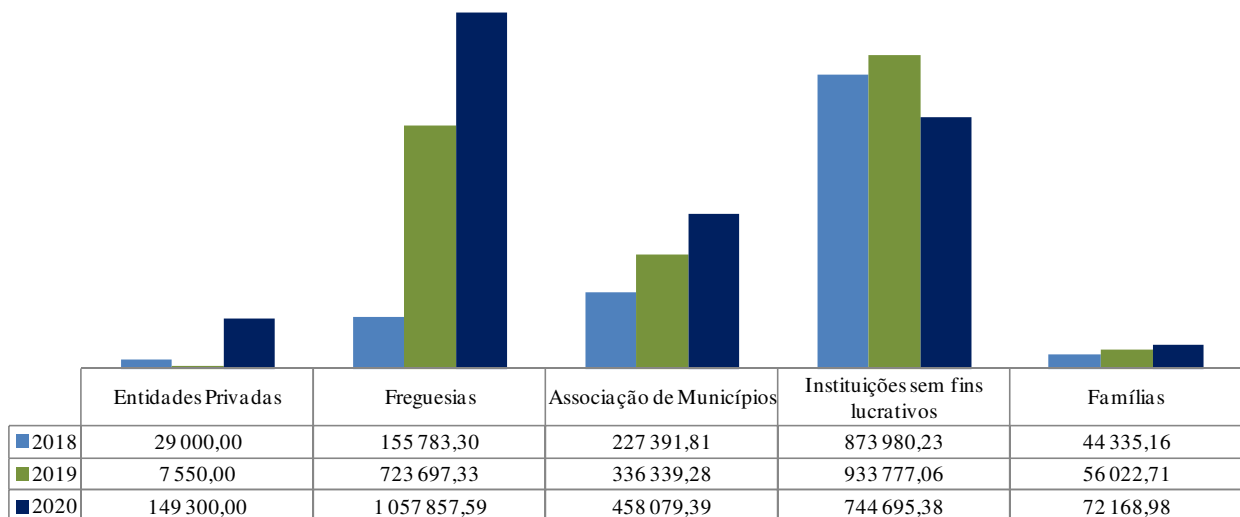
Município de Mirandela criou no âmbito ao apoio do comércio local denominado por Cartão Comércio Mirandela.

As transferências para as freguesias aumentaram em 2020, continuando a permitir uma maior autonomia financeira e uma eficiente e eficaz prossecução das suas atribuições e competências. Foram ainda assinados contratos programa com entidades desportivas, culturais e humanitárias.

As transferências atribuídas a famílias também aumentaram relativamente ao período homólogo devido à pandemia de COVID-19 e dizem respeito, fundamentalmente a apoios no âmbito da ação social, concretizados em auxílios económicos atribuídos às famílias mais carenciadas, no apoio a despesas correntes.

Os apoios concedidos durante o ano 2020, a título de transferências correntes resultaram de uma política municipal cujo objetivo foi continuar a promover e apoiar o desenvolvimento cultural, desportivo e social face aos efeitos económicos, sociais e financeiros da COVID-19.

Gráfico n.º 15 - Transferências Correntes



2.3.1.5 - Subsídios

Na rubrica dos subsídios temos os apoios pagos no âmbito das Políticas Ativas de Emprego e Formação Profissional, do IEFP que totalizaram ao longo do ano o valor de 394.406,95€, permitindo a integração no município de trabalho socialmente necessário nas mais diversas áreas, de beneficiários de subsídio desemprego, subsídio social de emprego, rendimento social de inserção.

2.3.1.6 - Outras Despesas Correntes

As outras despesas correntes é a rubrica que tem menor peso nas despesas correntes 1,30%, o montante diz respeito ao valor das restituições associadas a impostos municipais processados no ano 2020.

2.3.2 - Despesas de Capital

Nas despesas de capital, incluem-se a aquisição de bens de capital, transferências de capital, ativos e passivos financeiros e no ano 2020 os pagamentos totalizam o montante 5.111.733,97€, representando uma taxa de execução de 73,28%, a sua repartição encontra-se descrita no quadro apresentado de seguida:

Quadro n.º 12 – Despesas de Capital

Descrição	Dotação Corrigida	Despesa Paga	Peso P/ Rubrica (%)	Execução (%)
Aquisição de bens de capital	5 023 683,96	3 280 006,28	64,17%	65,29%
Transferências de capital	627 850,00	549 537,36	10,75%	87,53%
Ativos financeiros	0,00	0,00	0,00%	0,00%
Passivos financeiros	1 324 000,00	1 282 190,33	25,08%	96,84%
Total Despesas de Capital	6 975 533,96	5 111 733,97	100,00%	73,28%

As aquisições de bens de capital pagas, totalizaram o valor de 3.280.006,28€ e representam 64,17% do peso da rubrica. Uma parte do valor diz respeito ao investimento que foi efetuado em estradas, edifícios e no parque escolar. Também se inclui nesta rubrica o material adquirido pelo Município como computadores e outro material informático para permitir o teletrabalho ou o ensino à distância.

O valor registado na rubrica transferências de capital é maioritariamente referente a transferências para as freguesias (278.814,33€) e para associações de municípios (182.417,11€).

Durante o ano 2020, os encargos suportados com o reembolso de capital de empréstimos de médio e longo prazo contraídos pela autarquia junto de instituições de crédito totalizou 1.282.190,33€.

O Plano Plurianual de Investimentos, de horizonte móvel de quatro anos, inclui todos os projetos e ações, que implicam despesas de investimento, a realizar no âmbito dos objetivos da autarquia local e explicita a respetiva previsão de despesa.

A execução anual do Plano Plurianual de Investimentos, encontra-se expressa no quadro a seguir apresentando a execução deste documento previsional no ano de 2020.

O nível de execução financeira (em termos de pagamentos efetuados) do PPI, no exercício económico de 2020, é de 65,29%.

Pela análise do quadro a seguir apresentado é possível verificar a função transportes e comunicações, foi a prioridade dos investimentos do Município durante o ano 2020, relativo ao investimento em diversas obras de arruamentos, muros e passeios em Mirandela e aldeias, reparação de estradas e caminhos da Rede Municipal.

Quadro n.º 13 – Resumo da Execução do PPI

Código	Classificação Funcional	Dotação Corrigida	Despesa Paga	Peso P/ Rubrica (%)	Execução (%)
1.	FUNÇÕES GERAIS	786 800,00	493 177,36	15,04	62,68
1.1.	SERVIÇOS GERAIS DE ADMINISTRAÇÃO PÚBLICA	776 300,00	486 861,62	14,84	62,72
1.1.1.	Administração geral	776 300,00	486 861,62	14,84	62,72
1.2.	SEGURANÇA E ORDEM PÚBLICAS	10 500,00	6 315,74	0,19	0,00
1.2.1.	Proteção civil e luta contra incêndios	10 500,00	6 315,74	0,19	60,15
2.	FUNÇÕES SOCIAIS	1 108 288,00	785 995,70	23,96	70,92
2.1.	EDUCAÇÃO	311 830,00	304 688,03	9,29	97,71
2.1.1.	Ensino não superior	311 830,00	304 688,03	9,29	97,71
2.3.	SEGURANÇA E ACÇÃO SOCIAIS	0,00	0,00	0,00	0,00
2.3.1.	Segurança				
2.3.2.	Ação social				
2.4.	HABITAÇÃO E SERVIÇOS COLECTIVOS	575 458,00	399 422,99	12,18	69,41
2.4.1.	Habitação	700,00	678,40	0,02	96,91
2.4.2.	Ordenamento do território	105 110,00	21 862,50	0,67	20,80
2.4.3.	Saneamento	97 047,00	63 308,02	1,93	65,23
2.4.4.	Abastecimento de água	278 500,00	233 047,47	7,11	83,68
2.4.5.	Resíduos sólidos	58 000,00	52 287,30	1,59	90,15
2.4.6.	Proteção do meio ambiente e conservação da natureza	36 101,00	28 239,30	0,86	78,22
2.5.	SERVIÇOS CULTURAIS, RECREATIVOS E RELIGIOSOS	221 000,00	81 884,68	2,50	37,05
2.5.1.	Cultura	116 000,00	0,00	0,00	0,00
2.5.2.	Desporto, recreio e lazer	105 000,00	81 884,68	2,50	77,99
3.	FUNÇÕES ECONÓMICAS	3 128 595,96	2 000 833,22	61,00	63,95
3.1.	Agricultura, pecuária, silvicultura, caça e pesca	309 500,00	218 904,08	6,67	70,73
3.2.	Indústria e energia	495 595,96	470 653,57	14,35	94,97
3.3.	TRANSPORTES E COMUNICAÇÕES	1 969 000,00	1 120 630,22	34,17	56,91
3.3.1.	Transportes rodoviários	1 969 000,00	1 120 630,22	34,17	56,91
3.4.	COMÉRCIO E TURISMO	70 500,00	59 442,60	1,81	84,32
3.4.1.	Mercados e Feiras	70 500,00	59 442,60	1,81	84,32
3.5.	Outras funções económicas	284 000,00	131 202,75	4,00	46,20
	Total	5 023 683,96	3 280 006,28	100,00	65,29

Nas despesas incluídas na rubrica da Administração Geral, também constituíram um dos elementos com maior relevância ao nível do investimento Municipal, onde se pode destacar a aquisição de material informático.

Na Habitação e Serviços Coletivos, destaca-se o abastecimento de água como a realização das seguintes obras: Execução contínua de ramais de água e saneamento no concelho de Mirandela, o abastecimento de água desde a aldeia da Ferradosa à aldeia da Ribeirinha e a retificação da fase de tratamento de remoção de metais da água para abastecimento público.

Na Indústria e Energia evidencia-se a continuação da reabilitação e eficiência energética na rede de iluminação pública da cidade de Mirandela

Apesar da pandemia que ocorreu no ano 2020 da COVID-19, ter afetado as obras e em alguns casos houve a suspensão total, ainda que temporária, dos trabalhos, o Município ainda realizou investimentos no total de uma despesa paga no valor de 3.280.006,28€.

3 - ANÁLISE PATRIMONIAL

Neste capítulo é efetuada uma análise económico-financeira. Destacamos as transações e outros eventos que afetam a posição financeira e suas alterações, através da preparação do balanço e das alterações no património líquido, o desempenho financeiro, através da demonstração de resultados, e os fluxos de caixa, através da demonstração dos fluxos de caixa, salientamos mais uma vez que o ano 2020 foi o ano de implementação e tiveram de se fazer grandes ajustamentos relativamente às contas de POCAL para SNC-AP.

3.1 - Balanço

O balanço, do conjunto de mapas que constituem a Prestação de Contas, é aquele que deve de apresentar os ativos e os passivos classificados como correntes e não correntes, sendo a informação útil para avaliar a liquidez e solvabilidade de uma entidade. A informação mínima a apresentar no balanço, decorre do modelo que se encontra no Apêndice da NCP 1 do SNC-AP.

Este mapa é o que melhor evidencia a composição do património à data em análise, bem como fornece informação objetiva, quantificável e suscetível de comparação, com anos transatos.

Apresenta-se de seguida o balanço à data de 31 de dezembro de 2020, com o comparativo do período homólogo.

Quadro n.º 14 - Balanço

Balanço em 31 de Dezembro de 2020

Valores em €

Rubricas	Notas	Datas	
		31/12/2020	31/12/2019
ATIVO			
Ativo não corrente		62 192 838,26	80 519 004,79
Ativos fixos tangíveis	5	57 705 277,32	73 334 009,09
Ativos intangíveis	3	45 166,88	672 213,20
Participações financeiras		4 195 362,71	3 512 782,50
Clientes, contribuintes e utentes		247 031,35	
Ativo corrente		2 667 771,83	3 106 378,76
Inventários	10	168 767,92	179 154,61
Devedores por transferências e subsídios não reembolsáveis		45 695,85	28 591,47
Clientes, contribuintes e utentes		602 257,69	562 711,75
Estado e outros entes públicos		82 707,08	353 158,38
Outras contas a receber		108 282,49	94 564,28
Diferimentos		28 365,13	196 264,27
Caixa e depósitos	1	1 631 695,67	1 691 934,00
Total Ativo		64 860 610,09	80 625 383,55
PATRIMÓNIO LÍQUIDO			
Património Líquido		49 448 932,16	32 337 780,61
Património/Capital		17 033 260,46	17 033 260,46
Reservas		1 726 394,54	1 647 318,54
Resultados transitados		5 444 042,11	10 802 259,84
Ajustamentos em ativos financeiros		978 691,70	
Outras variações no património líquido		22 899 322,03	1 273 421,85
Resultado líquido do período		1 367 221,32	1 581 519,92
Total Património Líquido		49 448 932,16	32 337 780,61
PASSIVO			
Passivo não corrente		10 977 947,91	10 288 206,82
Provisões	15	2 226 486,36	3 218 473,15
Financiamentos obtidos		6 699 498,52	7 069 733,67
Fornecedores		2 051 115,58	
Diferimentos		847,45	
Passivo corrente		4 433 730,02	37 999 396,12
Credores por transferências e subsídios não reembolsáveis		20 100,00	91 108,83
Fornecedores		1 360 739,42	6 059 992,54
Estado e outros entes públicos		118 613,88	87 883,69
Fornecedores de investimentos		211 318,48	712 997,05
Outras contas a pagar		2 722 958,24	1 398 131,69
Diferimentos			29 649 282,32
Total Passivo		15 411 677,93	48 287 602,94
Total Património Líquido e Passivo		64 860 610,09	80 625 383,55

Em 2020, o ativo do Município de Mirandela atingiu os 64.860 610,09€ o que significa uma diminuição em resultado dos reajustes e procedimentos de regularização da transição para o novo normativo contabilístico SNC-AP, e ainda em resultado da regularização dos investimentos em curso, desde 2002 até 2019, que já se encontravam em utilização pelo Município, e que foram regularizados na transição para 2020, sendo

inventariados os que já cumpriam requisitos e regularizados para resultados transitados, os que não deviam ser capitalizados. Esta operação resultou numa redução de 18.326.166,53€ no ativo não corrente face ao ano anterior. Quanto aos novos inventários decorrentes da mencionada operação, sofreram o registo extraordinário de depreciações provocando a diminuição do seu valor escriturado.

Na transição do normativo contabilístico foi também contemplado o ajustamento dos Investimentos Financeiros, que não se encontravam no inventário do património.

O total do Património Líquido é no final de 2020 de 49.448.932,16€, tendo-se registado uma variação positiva face ao ano anterior, esta variação é justificada em grande parte pelos registos da conversão do POCAL para SNC-AP, designadamente os subsídios ao investimento (anterior rubrica 27.4.5 integrante do Passivo) é agora reconhecida na rubrica 59.3 – Transferências e Subsídios de Capital, parte integrante do Património Líquido. A alteração do CIBE para o Classificador Complementar 2, também originou alterações na rubrica de Resultados Transitados, que foi inclusive afetada pela regularização dos Investimentos em Curso. Foram ainda reconhecidos ajustamentos nas participações financeiras por via da aplicação do método de equivalência patrimonial.

Em 2020, o valor do Passivo cifrou-se em 15.411.677,93€, tendo registado uma muito significativa redução face aos anos anteriores, grande parte desta variação deveu-se à alteração do registo dos Subsídios ao Investimento, tal como supra referido. Outra grande redução verificou-se na dívida a fornecedores que baixou cerca de 44,00%, comparativamente a 2019. Verificou-se ainda uma redução no montante global em provisões de processos judiciais, fruto do término de alguns processos e da revisão favorável da perspetiva de desfecho de outros.

3.2 - Demonstração de Resultados por Natureza

Com a entrada do novo normativo SNC-AP, na apresentação da demonstração de resultados deixa de existir a distinção entre proveitos e ganhos com custos e perdas, a nível operacional, financeiros, correntes e extraordinários. Passando a ser apresentado através de rendimentos e gastos permitindo calcular os resultados antes de depreciações e de gastos de financiamento, operacional, antes de impostos e líquido do período.

Com as alterações normativas não será possível comparar com exatidão as variações entre 2019 e 2020, visto ter havido alterações de contas e rubricas.

Analisando o ano de 2020, podemos concluir que o Município de Mirandela garantiu uma boa gestão económico-financeira, apresentando um Resultado Líquido do período no montante de 1.367.221,32€.

Quadro n.º 15 – Demonstração de Resultados

Demonstração de resultados por naturezas do período findo em 31 de dezembro de 2020

Valores em €

RENDIMENTOS E GASTOS	Notas	PERÍODOS	
		31/12/2020	31/12/2019
Impostos, contribuições e taxas		4 917 548,90	5 435 696,16
Vendas		1 454 773,60	1 667 805,71
Prestações de serviços e concessões		396 535,31	712 570,07
Transferências e subsídios correntes obtidos		11 443 142,73	11 907 986,10
Rendimentos/Gastos imputados de entidades controladas, associadas e empreendimentos conjuntos		-236 452,87	
Custo das mercadorias vendidas e das matérias consumidas		-1 749 502,52	-1 896 824,06
Fornecimentos e serviços externos		-5 998 150,47	-6 451 779,70
Gastos com pessoal		-7 084 376,04	-6 481 755,26
Transferências e subsídios concedidos		-2 925 443,76	-2 438 510,06
Imparidade de dívidas a receber (perdas/reversões)		-5 395,82	
Provisões (aumentos/reduções)		786 404,35	-639 450,45
Outros rendimentos		5 116 112,88	1 952 662,09
Outros gastos		-215 704,25	-348 228,13
Resultados antes de depreciações e gastos de financiamento		5 899 492,04	3 420 172,47
Gastos/reversões de depreciação e amortização		-4 274 741,05	-1 734 779,30
Resultado operacional (antes de gastos de financiamento)		1 624 750,99	3 335 394,86
Juros e rendimentos similares obtidos		6 590,02	13 879,13
Juros e gastos similares suportado		-264 119,69	-82 360,90
Resultado antes de impostos		1 367 221,32	1 581 519,92
Resultado líquido do período		1 367 221,32	1 581 519,92

4. – Demonstração das Alterações ao Património Líquido

O mapa da Demonstração de Alterações no Património Líquido (ver ponto 3 do anexo às demonstrações financeiras) evidencia: o resultado do período, os rendimentos e gastos do período que foram reconhecidos diretamente no património líquido, o total de rendimentos e de gastos do período e para cada componente do património líquido separadamente divulgado, os efeitos de alterações em políticas contabilísticas e correções de erros reconhecidos de acordo com a NCP 2 - Políticas Contabilísticas, Alterações em Estimativas Contabilísticas e Erros.

O total do Património Líquido é no final de 2020 de 49.448.932,16€, sendo que é influenciado pelos ajustamentos em ativos financeiros, as alterações nos resultados transitados, as variações de reservas legais, outras variações do património líquido e pelo resultado líquido do período.

Esta variação é justificada em grande parte pelos registos da conversão do POCAL para SNC-AP, designadamente a alteração à contabilização dos subsídios ao investimento, a alteração do CIBE para o Classificador Complementar 2, e a aplicação do método de equivalência patrimonial. Aqui aparece refletida a operação de regularização dos investimentos em curso.

5 - Endividamento municipal

A Lei n.º 73/2013, de 3 de setembro estabelece o Regime Financeiro das Autarquias Locais e das Entidades Intermunicipais (RFALEI). O n.º 1 do art.º 52.º estipula que “a dívida total de operações orçamentais do município, incluindo a das entidades previstas no art.º 54.º, não pode ultrapassar, em 31 de dezembro de cada ano, 1,5 vezes a média da receita corrente líquida cobrada nos três exercícios anteriores”.

Quadro n.º 16 – Limite da Dívida Total

Receita corrente líquida 2017	Receita corrente líquida 2018	Receita corrente líquida 2019	Total	Média da receita corrente líquida
1	2	3	(4) = (1)+ (2)+ (3)	(5) = (4)/3
19 184 135	19 879 293	19 527 664	58 591 092	19 530 364
Limite da dívida total = (5)*1,5				29 295 546,00

Quadro n.º 17 – Dívida Entidades Participadas

Designação	Participação	2019		2020	
		Dívida	Dívida relevante Município	Dívida	Dívida relevante Município
ADRVT - Agência de Desenvolvimento Regional do Vale do Tua	10%	Sem informação		Não tem dívida	
AETM - Agência de Energia de Trás-os-Montes	13,00%	Sem informação		Sem informação	
AIN - Agro - Industrial do Nordeste, S.A.	49,10%	Sem informação		*	
AMTQT - Assoc. de Municípios Terra Quente Transmontana	28%	1.941.481,95	543.615,79	1.746.892,71	493.014,10
ANMP - Associação Nacional de Municípios	Quota	Não Releva		Não Releva	
CIM-TT - Comunidade Intermunicipal Terras de Trás-os-Montes	13,23%	Sem informação		Sem informação	
DESTEQUE - Assoc. Desenvol. Terra Quente Transmontana	25%	Sem informação		Sem informação	
Eixo Atlântico do Noroeste Peninsular	4,90%	Sem informação		Sem informação	
Fundação Museu do Douro	0,76%	114.741,43	867,13	Sem informação	
MLM - Metropolitano Ligeiro de Mirandela	90%	*		*	
Resíduos do Nordeste S.A.	16,92%	Sem informação		Sem informação	
Turismo Porto e Norte	1,16%	Sem informação		Sem informação	
		Total:	544.482,92		493.014,10

*Município efetua cobertura de prejuízos ao abrigo do art.º 40 da Lei n.º 50/2012.

Quadro n.º 18 – Calculo da dívida total apresentada segundo o modelo da DGAL

Limite (1)	Dívida Total						
	Total da dívida a terceiros	Contribuição SM/AM/SEL/Ent.Part	Dívida Total	Dívida Total Excluindo Não Orçamentais, capital excepcionado e FAM	Montante em Excesso	Margem Absoluta	Margem Utilizável
	2	-3	(4) = (2) + (3)	-5	(6) = (5)-(1), se (5) > (1)	(7) = (1) - (5), se (5) < (1)	(8) = (7) * 20%
29.295.546	01/01/2020						
	15.419.847	556.708	15.976.555	14.490.540		14.142.154	2.828.431
	31/12/2019						
	11.840.362	493.014	12.333.376	10.835.786		18.459.760	3.691.952
Variação da Dívida %							-25,22%
Variação do Excesso da Dívida %							
Margem Disponível por utilizador							7.146.037

Comparativamente aos últimos três anos, o valor total da dívida a terceiros, calculando com os valores de fecho, apresenta os valores identificados no quadro seguinte:

Quadro n.º 19 - Dívida do Município a Terceiros

Contas	Saldo a 31/12/2017	Saldo a 31/12/2018	Saldo a 31/12/2019	Saldo a 31/12/2020
20.2 - Credores não Reembolsáveis Concedidos	0,00	167 032,83	91 108,83	20 100,00
22.1 – Fornecedores c/c	5 239 427,81	5 357 663,45	5 938 190,18	3 334 119,79
22.5 – Fornecedores faturas em receção e conferência	149 093,24	189 451,71	121 802,36	75 695,13
22.6 - Fornecedores - Sociedade de Factoring				2 040,08
Estado e Outros Entes Públicos (24.2 + 24.5 + 24.9)	89 213,40	88 853,81	87 883,69	106 286,90
25 - Financiamentos Obtidos	10 094 218,57	8 476 056,81	7 084 058,92	6 699 498,52
27.1.1 – Fornecedores de Investimento c/c	2 197 585,87	1 081 112,79	518 927,16	166 213,91
27.1.6 – Sociedades de Factoring	278 799,31	355 813,79	179 744,64	45 104,57
27.7 - Cauções	823 331,87	1 147 713,16	1 310 966,83	1 332 545,92
27.8 - Sindicatos	567,74	580,05	568,90	629,40
27.8.9.1.9.1.2.01 - FAM - Fundo de Apoio Municipal	559 795,33	104 961,75	34 987,25	34 987,25
27.8.9.1.9.1.9 - Outras Entidades	37 895,31	36 380,75	36 371,10	9 900,31
27.8.9.2 - Outros Credores	15 858,67	15 368,95	15 237,61	13 240,09
	19 485 787,12	17 020 989,85	15 419 847,47	11 840 361,87

Os limites do endividamento e o respetivo apuramento da dívida total, são calculados de acordo com os art.ºs 52.º e 54.º da Lei n.º 73/2013 de 03 de Setembro, na sua atual redação.

Em 2020 o valor da dívida total encontra-se abaixo dos limites legais, abaixo de 1,5 vezes da média da receita corrente cobrada, sendo o seu limite para este ano de 29.295.546€, sendo o valor da dívida total de 10.835.786€, permitindo ao Município de Mirandela ter uma margem absoluta de 18.459.760€ até ao limite do endividamento. Estes resultados demonstram a solidez que o Município de Mirandela tem atingido nos últimos anos, em 2020 o valor da dívida total é somente quase um terço do limite do endividamento.

Outro aspeto muito positivo é que em 2020 o valor da dívida total (10.835.786€) é quase metade do valor da receita corrente (20.014.307€).

Em 2020, o Município de Mirandela conseguiu manter o seu objetivo de solidificar e recuperar financeiramente a sua capacidade económico-financeira, reduzindo a sua dívida em 3.654.754€ (-25,22%).

Nos últimos três anos de gestão deste executivo a recuperação financeira tem sido notória, reduzindo a dívida total em 7.847.023€ (42%), passando de 18.682.809€ em 31 de Dezembro de 2017, para 10.835.786€ a 31 de Dezembro de 2020.

6 - Proposta de Aplicação de Resultados

De acordo com as Demonstrações Financeiras do ano de 2020, o resultado líquido do exercício totaliza 1.367.221,32€, valor que se encontra evidenciado tanto no balanço como na demonstração de resultados.

O Órgão Executivo propõe a seguinte distribuição de resultados:

- **Reserva Legal:** 68.361,07€ (5% do resultado líquido do exercício);
- **Resultados Transitados:** 1.298.860,25€.

7 - Contabilidade de Gestão

O SNC-AP impõe que os subsistemas da Administração Pública apresentem uma gestão eficiente e eficaz. Neste sentido a informação facultada pela contabilidade de gestão será útil ao apoiar os gestores nos processos internos de gestão pública e responsabilização na tomada de decisão, tratando-se de um importante instrumento de gestão interna.

A contabilidade de gestão permite avaliar o resultado das atividades e projetos que contribuem para a realização das políticas públicas e o cumprimento dos objetivos da organização, em termos de serviços a prestar aos cidadãos, com uma desagregação dos custos por bens, serviços e funções.

Esta contabilidade vem completar a contabilidade orçamental e a contabilidade financeira, permitindo uma melhor gestão municipal em geral, e de cada unidade funcional, em particular.

O SNC-AP veio estabelecer a base para o desenvolvimento de um sistema de contabilidade de gestão nas Administrações Públicas, definindo os requisitos gerais para a sua apresentação, dando orientações para sua estrutura e desenvolvimento e prevendo requisitos mínimos para o seu conteúdo e divulgação.

O Município de Mirandela, a contabilidade de gestão ainda não se encontra a funcionar no seu pleno e carece de aperfeiçoamento.

Após a entrada em vigor do SNC-AP no ano de 2020, há a noção de que ainda existem muitas situações que carecem de melhoramento, transitar de uma contabilidade meramente de custos para uma contabilidade mais abrangente, designadamente para um sistema que inclua a contabilidade de gestão. Apesar da evolução verificada nestes últimos anos, ainda há alguns passos a concretizar nomeadamente a implementação de um verdadeiro sistema de contabilidade de gestão, que para além dos gastos também passe a alocar as respetivas receitas dos bens, serviços e funções, possibilitando obter indicadores e analisar os desvios para acompanhar e controlar a gestão dos projetos.

A contabilidade de custos do Município assenta igualmente numa classificação funcional dos custos, de acordo com o classificador funcional das autarquias locais, aprovado pelo Decreto-Lei n.º 192/2015 de 11 de setembro e com base na NCP 27 - Contabilidade de Gestão do SNC-AP. Assim, pode-se quantificar os objetivos a atingir pela autarquia, nos mais diversos níveis, planificar a sua atividade, conhecer o seu contributo para o desenvolvimento, nas áreas de intervenção e na prossecução das suas atribuições, possibilitando assim obter informação sobre o esforço financeiro desenvolvido nas quatro grandes áreas de intervenção que são: as funções gerais, sociais, económicas e outras funções e na prossecução das suas atribuições.



DOCUMENTOS DE PRESTAÇÃO DE CONTAS



DOCUMENTOS DE PRESTAÇÃO DE CONTAS

DOCUMENTOS DE PRESTAÇÃO DE CONTAS			
Página	DEMONSTRAÇÕES FINANCEIRAS E ORÇAMENTAIS - SNC-AP	SNC-AP	Documento TC
DEMONSTRAÇÕES FINANCEIRAS (individuais)			
61	Balço	NCP1	A1
64	Demonstração de resultados por natureza	NCP1	A1
66	Demonstração das alterações no património líquido	NCP1	A1
68	Demonstração de fluxos de caixa	NCP1	A1
70	Anexo às demonstrações Financeiras	NCP1	A1
85	Anexo I - Caracterização da entidade	NCP1	D4
89	Anexo II Organograma	NCP1	A1
91	Anexo III Custo com empréstimos obtidos	NCP1	A1
DEMONSTRAÇÕES ORÇAMENTAIS			
94	Demonstração do desempenho orçamental	NCP26	A1
97	Demonstração de execução orçamental da receita	NCP26	A1
99	Demonstração de execução orçamental da despesa	NCP26	A1
101	Demonstração de execução do plano plurianual de investimento (PPI)	NCP26	A1
116	Anexo às demonstrações Orçamentais	NCP26	A1
118	Anexo I – Alterações orçamentais da receita	NCP26	A1
127	Anexo II – Alterações orçamentais da despesa	NCP26	A1
140	Anexo III – Alterações ao Plano Plurianual de Investimentos (PPI)	NCP26	A1
146	Anexo IV – Operações de Tesouraria	NCP26	A1
161	Anexo V – Contratação administrativa – Situação de contratos	NCP26	A1
183	Anexo VI – Contratação administrativa – adjudicações por tipo de procedimento	NCP26	A1
185	Anexo VII – Transferências e Subsídios - Receita	NCP26	A1
187	Anexo VIII – Transferências e Subsídios - Despesa	NCP26	A1
223	Certificação Legal de Contas		A1

1. Reconciliação para balanço de abertura SNC-AP

Divulgação transitória

RUBRICAS DO BALANÇO		Valores conforme normativo anterior	Reconhecimento	Desreconhecimento	Critério de Mensuração	Imparidades / Reversões	Outros	Retificações	Reclassificações	SNC-AP
Código / Conta	Designação									31/12/2019
(1)		(2)	(3)	(4)	(5)	(6)	(7)	(8)	(9)	(10)=(2)+...-(9)
AT1	ATIVO	83 554 006,48 €						-5 154 738,40 €	-17 180 164,12 €	61 219 103,96 €
AT11	ATIVOS NÃO CORRENTES	80 016 931,71 €						-5 154 738,40 €	-17 180 164,12 €	57 682 029,19 €
B01	Ativos fixos tangíveis	73 332 680,86 €						-5 154 738,40 €	-13 508 870,77 €	54 669 071,69 €
43.0.1.2	Terrenos não incluídos em plano de urbanização solo rural	31 685,75 €								31 685,75 €
43.0.1.3	Outros terrenos situados dentro do perímetro urbano	43 320,00 €							360 487,25 €	403 807,25 €
43.0.2.1	Habitções e edificações para serviços	1 045 663,36 €								1 045 663,36 €
43.0.2.9	Outros	2 379 406,64 €								2 379 406,64 €
43.0.3.1	Rodoviárias	13 680 327,89 €							13 660 057,20 €	27 340 385,09 €
43.0.3.5.1	Sistemas de Drenagem de Águas Residuais								5 122 988,36 €	5 122 988,36 €
43.0.3.5.4	Estação de Tratamento de Águas Residuais	1 151 389,64 €								1 151 389,64 €
43.0.3.6	Sistemas de abastecimento de água	6 468 094,77 €							619 683,81 €	7 087 778,58 €
43.0.3.9.2	Infraestruturas p/ distribuição de Energia Elétrica								268 349,40 €	268 349,40 €
43.0.4.2	Obras de arte, coleções e antiguidades	237 988,17 €								237 988,17 €
43.0.4.9	Outros	70 446,80 €								70 446,80 €
43.1.1	Terrenos incluídos em planos de urbanização com capacidade construtiva	1 769 124,77 €							30 426,00 €	1 799 550,77 €
43.1.2	Terrenos não incluídos em planos de urbanização - solo rural	1 650 082,62 €								1 650 082,62 €
43.1.3	Outros terrenos situados dentro do perímetro urbano	378 587,04 €								378 587,04 €
43.1.9	Outros terrenos e outros recursos naturais	409 975,50 €								409 975,50 €
43.2.1.1	Habitção	1 907 199,34 €								1 907 199,34 €
43.2.1.2	Edificações para Serviços								216 075,24 €	216 075,24 €
43.2.1.3	Mercados e Instalações p/ fiscalização sanitária	191 773,71 €								191 773,71 €
43.2.2	Edificações para fins industriais	118 964,18 €								118 964,18 €
43.2.3.1	Instalações desportivas e recreativas								25 652,00 €	25 652,00 €
43.2.3.3	Escolas	2 546 294,85 €							7 280 576,57 €	9 826 871,42 €

RUBRICAS DO BALANÇO		Valores conforme normativo anterior	Reconhecimento	Desreconhecimento	Critério de Mensuração	Imparidades / Reversões	Outros	Retificações	Reclassificações	SNC-AP
Código / Conta	Designação									31/12/2019
(1)	(2)	(3)	(4)	(5)	(6)	(7)	(8)	(9)	(10)=(2)+...-(9)	
43.2.5	Piscinas e complexos desportivos	3 602 059,28 €								3 602 059,28 €
43.2.9.2.1	Captação, tratamento e distribuição de água							277 605,05 €		277 605,05 €
43.2.9.2.3	Infraestruturas p/ tratamento RSU							142 907,06 €		142 907,06 €
43.2.9.5	Sinalização e Trânsito							186 724,97 €		186 724,97 €
43.2.9.9	Outros	11 290 279,79 €						111 198,18 €		11 401 477,97 €
43.3.1	Equipamento informático e de telecomunicações	185 675,52 €								185 675,52 €
43.3.2	Equipamento para investigação e formação, de medida e de utilização técnica especial	259 341,62 €								259 341,62 €
43.3.4	Equipamento e material recreativo, desportivo, de educação e de cultura	914 173,20 €								914 173,20 €
43.3.5	Equipamento e material para serviços de alimentação, roupa e lavanderia	86 265,26 €								86 265,26 €
43.3.6	Equipamento para agricultura, pesca e jardinagem	461 572,57 €						85 428,45 €		547 001,02 €
43.3.7	Equipamento e material de apoio à produção	1 029 930,42 €								1 029 930,42 €
43.3.8	Equipamento militar, de segurança e defesa	11 078,04 €								11 078,04 €
43.4.1	Transportes ferroviários	837,98 €								837,98 €
43.4.2	Transportes rodoviários	3 154 364,64 €								3 154 364,64 €
43.4.9	Outros	38 056,37 €								38 056,37 €
43.5.1	Equipamento informático e de telecomunicações	871 407,30 €								871 407,30 €
43.5.2	Equipamento de escritório e de reprografia	62 882,18 €								62 882,18 €
43.5.3	Mobiliário de escritório e de arquivo	642 109,01 €								642 109,01 €
43.7.1	Equipamento de oficina e reparações	64 856,15 €								64 856,15 €
43.7.2	Equipamento de decoração e conforto, de utilização comum	288 166,23 €							17 076,26 €	305 242,49 €
43.7.3	Equipamento individual para fins especiais	2 350,34 €							57 240,00 €	59 590,34 €
43.7.4	Equipamento para acondicionamento de embalagens	17 527,38 €								17 527,38 €
43.7.9	Outros								58 011,94 €	58 011,94 €
43.8.0.2.1	Habitções e edificações para serviços	-25 052,29 €						2 396,25 €		-22 656,04 €
43.8.0.2.9	Outros	-1 407 685,23 €						918 285,62 €		-489 399,61 €

RUBRICAS DO BALANÇO		Valores conforme normativo anterior	Reconhecimento	Desreconhecimento	Critério de Mensuração	Imparidades / Reversões	Outros	Retificações	Reclassificações	SNC-AP
Código / Conta	Designação									
(1)	(2)	(3)	(4)	(5)	(6)	(7)	(8)	(9)	(10)=(2)+...+(9)	
43.8.0.3.1	Rodoviárias	-5 562 828,18 €					-4 596 063,72 €	-51 157,41 €		-10 210 049,31 €
43.8.0.3.5	Sistemas de esgotos	-736 946,40 €					-2 174 825,67 €			-2 911 772,07 €
43.8.0.3.6	Sistemas de abastecimento de água	-3 990 384,03 €					1 257 154,20 €	-0,07 €		-2 733 229,90 €
43.8.0.3.9	Outras infraestruturas						-209 361,98 €			-209 361,98 €
43.8.2.1	Habitções e edificações para serviços	-874 522,23 €					-404 448,79 €			-1 278 971,02 €
43.8.2.2	Edificações para fins industriais	-11 488,20 €					-5 464,12 €			-16 952,32 €
43.8.2.3	Edifícios e construções com finalidade sociocultural	-1 367 390,48 €					-1 233 428,08 €			-2 600 818,56 €
43.8.2.5	Piscinas e complexos desportivos	-2 997 287,64 €					1 489 825,26 €			-1 507 462,38 €
43.8.2.9	Outros	-2 525 982,24 €					-140 795,43 €	-45 730,26 €		-2 712 507,93 €
43.8.3.1	Equipamento informático e de telecomunicações	-167 997,73 €								-167 997,73 €
43.8.3.2	Equipamento para investigação e formação, de medida e de utilização técnica especial	-232 010,60 €								-232 010,60 €
43.8.3.4	Equipamento e material recreativo, desportivo, de educação e de cultura	-751 781,69 €								-751 781,69 €
43.8.3.5	Equipamento e material para serviços de alimentação, rouparia e lavandaria	-76 552,71 €								-76 552,71 €
43.8.3.6	Equipamento para agricultura, pesca e jardinagem	-438 605,86 €								-438 605,86 €
43.8.3.7	Equipamento e material de apoio à produção	-892 884,93 €								-892 884,93 €
43.8.3.8	Equipamento militar, de segurança e defesa	-9 278,13 €								-9 278,13 €
43.8.4.1	Transportes ferroviários	-837,98 €								-837,98 €
43.8.4.2	Transportes rodoviários	-2 847 501,17 €								-2 847 501,17 €
43.8.4.9	Outros	-37 081,05 €								-37 081,05 €
43.8.5.1	Equipamento informático e de telecomunicações	-716 693,24 €								-716 693,24 €
43.8.5.2	Equipamento de escritório e de reprografia	-61 960,91 €								-61 960,91 €
43.8.5.3	Mobiliário de escritório e de arquivo	-618 757,13 €								-618 757,13 €
43.8.7.1	Equipamento de oficina e reparações	-60 796,83 €								-60 796,83 €
43.8.7.2	Equipamento de decoração e conforto, de utilização comum	-266 977,01 €								-266 977,01 €
43.8.7.3	Equipamento individual para fins especiais	-1 965,98 €								-1 965,98 €

RUBRICAS DO BALANÇO		Valores conforme normativo anterior	Reconhecimento	Desreconhecimento	Critério de Mensuração	Imparidades / Reversões	Outros	Retificações	Reclassificações	SNC-AP
Código / Conta	Designação									
(1)	(2)	(3)	(4)	(5)	(6)	(7)	(8)	(9)	(10)=(2)+...+(9)	
43.8.7.4	Equipamento para acondicionamento de embalagens	-14 981,93 €								-14 981,93 €
43.8.7.9	Outros						-58 011,94 €			-58 011,94 €
45.3.0.1	Terrenos e Recursos Naturais	2 349,87 €						-2 349,87 €		
45.3.0.2.2	Parques e Jardins	1 450 170,83 €						-1 450 170,83 €		
45.3.0.3.1	Viadutos, arruamentos e obras complementares	3 733 260,95 €						-3 600 640,45 €		132 620,50 €
45.3.0.3.2.1	Sistemas de Drenagem de Águas Residuais	968 164,31 €						-824 073,82 €		144 090,49 €
45.3.0.3.2.2	Captação e Distribuição de Água	283 784,63 €						-283 784,63 €		
45.3.0.3.2.4	Estação de Tratamento de Águas Residuais	9 609,25 €						-9 609,25 €		
45.3.0.3.3.2	Infraestruturas p/ distribuição de energia Elétrica	933 020,16 €						-933 020,16 €		
45.3.0.3.4	Viação rural	8 012 545,00 €						-7 651 096,36 €		361 448,64 €
45.3.0.3.5	Sinalização e Trânsito	325 166,20 €						-325 166,20 €		
45.3.0.3.6	Cemitérios	110 614,98 €						-110 614,98 €		
45.3.0.3.9	Outros	89 673,56 €						-89 673,56 €		
45.3.0.9	Outros	13 349,04 €						-13 349,04 €		
45.3.1	Terrenos e Recursos Naturais	72 444,98 €						-72 444,98 €		
45.3.2.1.1	Habituação	2 734,80 €						-2 734,80 €		
45.3.2.1.2	Serviços	766 921,76 €						-766 921,76 €		
45.3.2.3.1	Instalações desportivas e recreativas	572 665,71 €						-572 665,71 €		
45.3.2.3.2	Creches	39 796,31 €						-39 796,31 €		
45.3.2.3.3	Escolas	11 979 756,64 €						-11 979 756,64 €		
45.3.2.8	Outros edifícios	109 517,33 €						-109 517,33 €		
45.3.2.9.1	Viadutos, arruamentos e obras complementares	5 533 219,60 €						-5 533 219,60 €		
45.3.2.9.2.1	Sistemas de Drenagens de águas residuais	4 382 478,78 €						-4 382 478,78 €		
45.3.2.9.2.2	Captação, tratamento e Distribuição de água	1 454 205,16 €						-1 454 205,16 €		
45.3.2.9.2.3	Infraestrutura p/ tratamento de resíduos sólidos	87 243,67 €						-87 243,67 €		
45.3.2.9.2.4	Estação de Tratamento de Águas Residuais	54 705,48 €						-54 705,48 €		

RUBRICAS DO BALANÇO		Valores conforme normativo anterior	Reconhecimento	Desreconhecimento	Critério de Mensuração	Imparidades / Reversões	Outros	Retificações	Reclassificações	SNC-AP
Código / Conta	Designação									
(1)	(2)	(3)	(4)	(5)	(6)	(7)	(8)	(9)	(10)=(2)+...+(9)	
45.3.2.9.3.1	Iluminação Pública	1 619,26 €						-1 619,26 €		
45.3.2.9.3.2	Infraestrutura p/ distribuição de energia elétrica	444 293,40 €						-49 269,45 €	395 023,95 €	
45.3.2.9.5	Sinalização e Trânsito	215 179,53 €						-215 179,53 €		
45.3.2.9.6	Cemitérios	54 970,04 €						-54 970,04 €		
45.3.2.9.9	Outras construções	174 910,23 €						-174 910,23 €		
45.3.3	Equipamento básico em curso	51 237,03 €						-51 237,03 €		
45.3.6	Equipamento Administrativo	57 839,48 €						-57 839,48 €		
45.3.9.9	Outros	978 206,38 €						-978 206,38 €		
B02	Propriedades de investimento									
B03	Ativos intangíveis	3 672 621,58 €						-3 671 293,35 €	1 328,23 €	
44.3	Programas de computador e sistemas de informação	324 417,37 €							324 417,37 €	
44.8.3	Programas de computador e sistemas de informação	-323 089,14 €							-323 089,14 €	
45.4.1	Projetos de desenvolvimento	335 990,71 €						-335 990,71 €		
45.4.9.9	Outros	3 335 302,64 €						-3 335 302,64 €		
B04	Ativos biológicos									
B05	Participações financeiras	3 512 782,50 €							3 512 782,50 €	
41.1.2.2	Empresas Locais	8 459,00 €							8 459,00 €	
41.1.2.3	Cooperativas e Fundações	2 874 553,00 €							2 874 553,00 €	
41.4.1.1	FAM - Fundo de Apoio Municipal	629 770,50 €							629 770,50 €	
B06	Devedores por empréstimos bonificados e subsídios reembolsáveis									
B54	Clientes, contribuintes e utentes	-501 153,23 €							-501 153,23 €	
21.9.1.2	Realizável a mais de 12 meses	-501 153,23 €							-501 153,23 €	
B07	Acionistas/sócios/associados									
B08	Diferimentos									
B09	Outros ativos financeiros									
B10	Ativos por impostos diferidos									

RUBRICAS DO BALANÇO		Valores conforme normativo anterior	Reconhecimento	Desreconhecimento	Critério de Mensuração	Imparidades / Reversões	Outros	Retificações	Reclassificações	SNC-AP
Código / Conta	Designação									31/12/2019
(1)		(2)	(3)	(4)	(5)	(6)	(7)	(8)	(9)	(10)=(2)+...+(9)
B56	Outras contas a receber									
AT12	ATIVOS CORRENTES	3 537 074,77 €								3 537 074,77 €
B11	Inventários	179 154,61 €								179 154,61 €
33.1	Matérias-primas	30 028,98 €								30 028,98 €
33.2	Matérias subsidiárias	12,54 €								12,54 €
33.4	Peças e outros materiais de manutenção	11 579,42 €								11 579,42 €
33.6	Matérias em trânsito	14 399,02 €								14 399,02 €
33.8.1.2	Gasolina	0,01 €								0,01 €
33.8.1.3	Óleos e Lubrificantes	1 011,37 €								1 011,37 €
33.8.1.4	Gás	6,83 €								6,83 €
33.8.2.1	Material de Escritório	18 246,94 €								18 246,94 €
33.8.2.2	Artigos Oferta	10 768,32 €								10 768,32 €
33.8.2.4	Vestuário e Artigos Pessoais	16 754,50 €								16 754,50 €
33.8.2.7	Produtos Químicos	5 289,89 €								5 289,89 €
33.8.2.9	Outros	707,80 €								707,80 €
33.8.3	Artigos de Higiene e Limpeza	9 307,59 €								9 307,59 €
33.8.9	Outros	61 041,40 €								61 041,40 €
B12	Ativos biológicos									
B13	Devedores por transferências e subsídios não reembolsáveis	28 591,47 €								28 591,47 €
20.1.1.1.9	Outros	28 591,47 €								28 591,47 €
B14	Devedores por empréstimos bonificados e subsídios reembolsáveis									
B15	Clientes, contribuintes e utentes	1 063 864,98 €								1 063 864,98 €
21.3.2.1.02	Loteamentos e Obras	184,00 €								184,00 €
21.4.1.1.01	Mercados e Feiras	8,00 €								8,00 €
21.4.1.1.02	Loteamentos e Obras	3 061,62 €								3 061,62 €

RUBRICAS DO BALANÇO		Valores conforme normativo anterior	Reconhecimento	Desreconhecimento	Critério de Mensuração	Imparidades / Reversões	Outros	Retificações	Reclassificações	SNC-AP
Código / Conta	Designação									31/12/2019
(1)		(2)	(3)	(4)	(5)	(6)	(7)	(8)	(9)	(10)=(2)+...+(9)
21.4.1.1.99	Outras	506,94 €								506,94 €
21.4.2.1.99	Outras	60,49 €								60,49 €
21.4.9.1.01.01	Utentes c/ faturas diversas	7 506,61 €								7 506,61 €
21.4.9.1.01.02	Utentes água - Entidades	7 819,00 €								7 819,00 €
21.4.9.1.01.99	Utentes Água - Outros	436 813,81 €								436 813,81 €
21.4.9.1.03	Rendas e Aluguers Habitação e Outros	658,26 €								658,26 €
21.4.9.1.99	Outros	77 933,87 €								77 933,87 €
21.5.1.1	Clientes - Cobrança em atraso	305 433,45 €								305 433,45 €
21.5.1.2	Clientes - Cobranças em litígio	232 590,12 €								232 590,12 €
21.9.1.1	Realizável até 12 meses	-8 711,19 €								-8 711,19 €
B16	Estado e outros entes públicos	353 158,38 €								353 158,38 €
24.3.7	IVA A recuperar	37 352,77 €								37 352,77 €
24.3.8	IVA Reembolsos pedidos	315 805,61 €								315 805,61 €
B17	Acionistas/sócios/associados									
B18	Outras contas a receber	166 173,32 €								166 173,32 €
27.2.1.1.1	Juros a Receber	2 604,03 €								2 604,03 €
27.2.1.1.2	Rendas a receber	1 324,73 €								1 324,73 €
27.2.1.9.9	Outros	138 137,50 €								138 137,50 €
27.8.9.1.9.1.2.01	FAM - Fundo de Apoio Municipal	-34 987,25 €								-34 987,25 €
27.8.9.1.9.1.9.01	CGA-DESCONTOS S/ EMPREITADAS E FORNECIMENTOS	-340,86 €								-340,86 €
27.8.9.1.9.1.9.02	INSTITUTO PORTUGUES DA QUALIDADE	-243,17 €								-243,17 €
27.8.9.1.9.1.9.03	TÉCNICO DE AVALIAÇÃO - NRAU	-76,50 €								-76,50 €
27.8.9.1.9.1.9.04	DIRECÇÃO GERAL DO TESOURO	-1 546,40 €								-1 546,40 €
27.8.9.1.9.1.9.05	FUNDO DE INTERVENÇÃO AMBIENTAL	-250,00 €								-250,00 €
27.8.9.1.9.1.9.06	Instituto de Gestão Financeira e Património da Jus	-14,00 €								-14,00 €
27.8.9.1.9.1.9.07	Direção Geral da Administração da Justiça	-22,75 €								-22,75 €

RUBRICAS DO BALANÇO		Valores conforme normativo anterior	Reconhecimento	Desreconhecimento	Critério de Mensuração	Imparidades / Reversões	Outros	Retificações	Reclassificações	SNC-AP
Código / Conta	Designação	31/12/2019								43831
(1)	(2)	(3)	(4)	(5)	(6)	(7)	(8)	(9)	(10)=(2)+...+(9)	
27.8.9.1.9.1.9.08	Cobrança coerciva	-6 694,24 €								-6 694,24 €
27.8.9.1.9.1.9.09	Juros de mora	-287,42 €								-287,42 €
27.8.9.1.9.1.9.10	Outros	-5 596,52 €								-5 596,52 €
27.8.9.1.9.1.9.11	PREP. DE PROCESSOS DE LICENÇAS SANITÁRIAS	-1 013,76 €								-1 013,76 €
27.8.9.1.9.1.9.12	GRATIFICAÇÃO DOS MEMBROS DAS MESAS DE ELEIÇÕES	-1 439,56 €								-1 439,56 €
27.8.9.1.9.1.9.13	Emolumentos liquidados a funcionários p/ vistorias	-1,00 €								-1,00 €
27.8.9.1.9.1.9.14	IMT	-94,50 €								-94,50 €
27.8.9.1.9.1.9.15	SIPOL-AMA	27,53 €								27,53 €
27.8.9.1.9.1.9.16	INSTITUTO DA MOBILIDADE E TRANSPORTES TERRESTRES	-40,83 €								-40,83 €
27.8.9.1.9.1.9.17	Outros (Registo predial, SEF, Recenseamento eleitoral,...)	-17 320,19 €								-17 320,19 €
27.8.9.1.9.1.9.18	Outros Credores Por Recibos pagos Duplamente	-515,80 €								-515,80 €
27.8.9.1.9.1.9.19	DEVEDORES PARA ALIENAÇÃO DE IMOBILIZADO	67 000,00 €								67 000,00 €
27.8.9.1.9.1.9.23	OUTROS DEVEDORES DIVERSOS-AGREGADO	27 564,28 €								27 564,28 €
B19	Diferimentos	54 198,01 €								54 198,01 €
28.1.9.01.9	Outros	54 198,01 €								54 198,01 €
B20	Ativos financeiros detidos para negociação									
B21	Outros ativos financeiros									
B22	Ativos não correntes detidos para venda									
B23	Caixa e depósitos	1 691 934,00 €								1 691 934,00 €
11.1.1	Caixa Tesouraria	464,26 €								464,26 €
11.1.2.01	Caixa 1	150,00 €								150,00 €
11.1.2.02	Caixa 2	150,00 €								150,00 €
11.1.2.03	Caixa 3	150,00 €								150,00 €
11.1.2.04	Caixa 4	150,00 €								150,00 €
11.1.2.05	Caixa 5	150,00 €								150,00 €

RUBRICAS DO BALANÇO		Valores conforme normativo anterior	Reconhecimento	Desreconhecimento	Critério de Mensuração	Imparidades / Reversões	Outros	Retificações	Reclassificações	SNC-AP
Código / Conta	Designação									
(1)	(2)	(3)	(4)	(5)	(6)	(7)	(8)	(9)	(10)=(2)+...+(9)	
11.1.2.06	Caixa 6	150,00 €								150,00 €
11.1.2.07	Caixa 7	150,00 €								150,00 €
11.1.2.08	Caixa 8	150,00 €								150,00 €
11.1.2.09	Caixa 9	150,00 €								150,00 €
11.1.2.10	Caixa 10	150,00 €								150,00 €
12.2.1.01	CGD 0035/00001339030	163 027,42 €								163 027,42 €
12.2.1.02	CGD 0035/00002420130	82 556,32 €								82 556,32 €
12.2.1.03	CGD 0035/00039175130	655 098,24 €								655 098,24 €
12.2.2.01	BCP 0033/00800049921	407,20 €								407,20 €
12.2.3.01	CCA 0045/40248095361	1 129,38 €								1 129,38 €
12.2.4.01	MG 0036/99100019341	284,15 €								284,15 €
12.2.4.02	MG 0036/99100033433	441,13 €								441,13 €
12.2.4.03	MG 0036/99100036840	4 671,34 €								4 671,34 €
12.2.4.04	MG 0036/99100037632	247,16 €								247,16 €
12.2.4.05	MG 0036/99100037301	20 285,64 €								20 285,64 €
12.2.5.01	BPI 0010/15438640101	2 091,80 €								2 091,80 €
12.2.6.01	NB 007/0002986009	1 378,21 €								1 378,21 €
12.2.7.01	ST 0018/000318562546020	58 351,75 €								58 351,75 €
12.2.7.02	ST 0018/00035136506202090	200 000,00 €								200 000,00 €
12.2.9.99.1.1	MG 0036/174150053307	500 000,00 €								500 000,00 €
PL11	PATRIMÓNIO LÍQUIDO	-62 790 869,95 €					5 154 738,40 €	17 180 164,12 €		-40 455 967,43 €
B24	Património/Capital	-17 033 260,46 €								-17 033 260,46 €
51.1	Balanço inicial	-17 033 260,46 €								-17 033 260,46 €
B25	Ações (quotas) próprias									
B26	Outros instrumentos de capital próprio									
B27	Prémios de emissão									

RUBRICAS DO BALANÇO		Valores conforme normativo anterior	Reconhecimento	Desreconhecimento	Critério de Mensuração	Imparidades / Reversões	Outros	Retificações	Reclassificações	SNC-AP
Código / Conta	Designação									31/12/2019
(1)		(2)	(3)	(4)	(5)	(6)	(7)	(8)	(9)	(10)=(2)+...-(9)
B28	Reservas	-1 647 318,54 €								-1 647 318,54 €
55.1	Reservas legais	-1 647 318,54 €								-1 647 318,54 €
B29	Resultados transitados	-13 801 339,99 €						5 154 738,40 €	17 180 164,12 €	8 533 562,53 €
56.1	De períodos anteriores	-15 712 941,04 €								-15 712 941,04 €
56.2	Regularizações	771 266,81 €							11 648 921,70 €	12 420 188,51 €
56.4	Ajustamentos de transição para o SNC-AP							5 154 738,40 €	5 531 242,42 €	10 685 980,82 €
56.5	Ajustamentos de reorganização de operações	1 140 334,24 €								1 140 334,24 €
B30	Ajustamentos em ativos financeiros									
B31	Excedentes de revalorização									
B32	Outras variações no património líquido	-28 727 431,04 €								-28 727 431,04 €
59.3.1.1.1.1.1.01	Piscina Municipal Coberta (PIDDAC)	-178 760,25 €								-178 760,25 €
59.3.1.1.1.1.1.03	Protocolo Estradas de Portugal	-1 069 317,13 €								-1 069 317,13 €
59.3.1.1.1.1.9	Outros	-409 016,41 €								-409 016,41 €
59.3.1.4.1.1.1.01	Beneficiação da Rede Viária Municipal	-3 847 712,93 €								-3 847 712,93 €
59.3.1.4.1.1.1.03	Despoluição da Bacia do Tua	-3 021 931,02 €								-3 021 931,02 €
59.3.1.4.1.1.1.04	Ligação da Zona dos Castanheiros à Zona Industrial	-145 315,42 €								-145 315,42 €
59.3.1.4.1.1.1.05.01	Museu Armindo Teixeira Lopes	-46 927,66 €								-46 927,66 €
59.3.1.4.1.1.1.05.02	Refuncionalização do Antigo Edifício da PSP	-5 225,44 €								-5 225,44 €
59.3.1.4.1.1.1.05.03	Recuperação do Museu Municipal Armindo Teixeira Lopes	-44 167,21 €								-44 167,21 €
59.3.1.4.1.1.1.05.04	Dinamização e Modernização do Complexo Cultural	-690 160,55 €								-690 160,55 €
59.3.1.4.1.1.1.05.05	Melhoria de Acessibilidade e Mobilidade Urbana - Rotunda da Manta/Santa Maria	-37 290,84 €								-37 290,84 €
59.3.1.4.1.1.1.06	Portas Terra Quente	-568 988,89 €								-568 988,89 €
59.3.1.4.1.1.1.07.01	Museu da Oliveira e do Azeite	-523 555,12 €								-523 555,12 €
59.3.1.4.1.1.1.08	Renovação de Infr. Bairro da Preguiça	-60 730,76 €								-60 730,76 €
59.3.1.4.1.1.1.09	MIRANDELA XXI	-7 875,00 €								-7 875,00 €

RUBRICAS DO BALANÇO		Valores conforme normativo anterior	Reconhecimento	Desreconhecimento	Critério de Mensuração	Imparidades / Reversões	Outros	Retificações	Reclassificações	SNC-AP
Código / Conta	Designação									31/12/2019
(1)	(2)	(3)	(4)	(5)	(6)	(7)	(8)	(9)	(10)=(2)+...+(9)	
59.3.1.4.1.1.1.10	Revalorização Urbana da Cidade de Mirandela	-623 696,60 €								-623 696,60 €
59.3.1.4.1.1.1.11	URBCOM - Revalorização Urbana - Rua da República	-378 339,07 €								-378 339,07 €
59.3.1.4.1.1.1.12	Valorização da Envolvente à Igreja de São Bento	-39 681,20 €								-39 681,20 €
59.3.1.4.1.1.1.13	Zona Verde da Ribeira de Carvalhais	-413 677,21 €								-413 677,21 €
59.3.1.4.1.1.1.14	Zona Industrial de Mirandela	-449 801,33 €								-449 801,33 €
59.3.1.4.1.1.1.15	Remod. Ampl. Jardim de Infância de Mirandela	-124 705,70 €								-124 705,70 €
59.3.1.4.1.1.1.16	Piscina Coberta Municipal	-685 862,86 €								-685 862,86 €
59.3.1.4.1.1.1.17	Rede drenagem águas residuais e abastecimento de água de vila nordeste - cachão	-250 803,61 €								-250 803,61 €
59.3.1.4.1.1.1.18.01	Rede drenagem de águas residuais e abastecimento de água a vale de lobo	-269 343,37 €								-269 343,37 €
59.3.1.4.1.1.1.18.02	Rede de drenagem de águas residuais e abastecimento de água a Mascarenhas	-51 277,28 €								-51 277,28 €
59.3.1.4.1.1.1.18.03	Transformação da fossa séptica em ETAR na aldeia de Suções	-49 078,53 €								-49 078,53 €
59.3.1.4.1.1.1.18.04	Rede de drenagem águas residuais e transformação fossa séptica em ETAR de plantas na aldeia da bouça	-32 326,98 €								-32 326,98 €
59.3.1.4.1.1.1.18.06	Rede de drenagem de águas residuais e abastecimento de água de vale de telhas	-39 343,27 €								-39 343,27 €
59.3.1.4.1.1.1.18.07	Rede de rega em diversos pontos da cidade e ligação de um ramal de saneamento	-3 639,06 €								-3 639,06 €
59.3.1.4.1.1.1.18.08	SANEAMENTO EM CABANELAS - 2.ª FASE	-10 526,91 €								-10 526,91 €
59.3.1.4.1.1.1.18.10	Rede de drenagem de águas residuais nos Avidagos e em pereira	-7 950,39 €								-7 950,39 €
59.3.1.4.1.1.1.19	Escola superior de comunicação, administração e turismo de Mirandela	-4 021 105,10 €								-4 021 105,10 €
59.3.1.4.1.1.1.20	Requalificação da Av. Das amoreiras e Av. Dos bombeiros voluntários	-411 552,13 €								-411 552,13 €
59.3.1.4.1.1.1.21	MIRANDELA ENERGIA XXI	-164 574,88 €								-164 574,88 €
59.3.1.4.1.1.1.22	CAMPO DE FUTEBOL DA REGINORDE	-228 812,76 €								-228 812,76 €
59.3.1.4.1.1.1.24	Polidesportivos de Cedães e Contins	-127 895,73 €								-127 895,73 €
59.3.1.4.1.1.1.25	Criação da rede clicável e via pedonal - Troço da Rua da república...Av. Galiza e troço da Rafael Bordalo Pinheiro	-677 766,92 €								-677 766,92 €
59.3.1.4.1.1.1.27	Obras diversas em Mirandela - Passeios e Passadeiras	-109 736,46 €								-109 736,46 €

RUBRICAS DO BALANÇO		Valores conforme normativo anterior	Reconhecimento	Desreconhecimento	Critério de Mensuração	Imparidades / Reversões	Outros	Retificações	Reclassificações	SNC-AP
Código / Conta	Designação	31/12/2019								43831
(1)	(2)	(3)	(4)	(5)	(6)	(7)	(8)	(9)	(10)=(2)+...+(9)	
59.3.1.4.1.1.1.28	Criação de via pedonal em troço da Av. Eng.º José Machado Vaz	-49 004,00 €								-49 004,00 €
59.3.1.4.1.1.1.29	Promoção de modos suaves no Centro Histórico de Mirandela	-77 447,93 €								-77 447,93 €
59.3.1.4.1.1.1.30	Reabilitação do espaço público envolvente ao Santuário de Nossa Senhora do Amparo	-1 245 275,10 €								-1 245 275,10 €
59.3.1.4.1.1.1.31	Reabilitação do parque escolar de Mirandela - Escola Secundária de Mirandela	-1 916 057,88 €								-1 916 057,88 €
59.3.1.4.1.1.1.32	Reabilitação do parque escolar de Mirandela - Escola Luciano Cordeiro	-673 167,45 €								-673 167,45 €
59.3.1.4.1.1.1.33	Reabilitação do parque escolar de Mirandela - Escola Básica n.º 3	-1 036 133,66 €								-1 036 133,66 €
59.3.1.4.1.1.1.34	Reabilitação do parque escolar de Mirandela - Escola Básica n.º 5	-939 210,54 €								-939 210,54 €
59.3.1.4.1.1.1.99	Outros	-89 746,07 €								-89 746,07 €
59.3.1.4.2	Fundo de Coesão	-1 152 400,41 €								-1 152 400,41 €
59.3.1.4.4.1	Restaurante da Margem direita do rio Tua	-26 684,77 €								-26 684,77 €
59.3.1.4.9.1.1	Posto de Turismo	-59 648,19 €								-59 648,19 €
59.3.1.4.9.1.9	Outros	-84 927,12 €								-84 927,12 €
59.3.1.4.9.2.1	Construção da Estação Elevatória de Águas Residuais em Vilares da Torre	-48 578,79 €								-48 578,79 €
59.3.1.4.9.2.2	Rede de Drenagem de Águas Residuais e Etar em Avidagos	-112 863,21 €								-112 863,21 €
59.3.1.4.9.2.3	Elaboração do Cadastro dos Sistemas de Abastecimento de Água e de Saneamento do Município de Mirandela	-114 392,09 €								-114 392,09 €
59.3.2.9	Outras entidades	-95 892,50 €								-95 892,50 €
59.4.2	Em outros ativos	-1 177 529,35 €								-1 177 529,35 €
B33	Resultado líquido do período	-1 581 519,92 €								-1 581 519,92 €
81.8	Resultado líquido	-1 581 519,92 €								-1 581 519,92 €
B34	Dividendos antecipados									
B35	Interesses que não controlam									
P1	Passivo	-20 763 136,53 €								-20 763 136,53 €
P11	Passivo não Corrente	-10 571 906,74 €								-10 571 906,74 €
B36	Provisões	-3 218 473,15 €								-3 218 473,15 €

RUBRICAS DO BALANÇO		Valores conforme normativo anterior	Reconhecimento	Desreconhecimento	Critério de Mensuração	Imparidades / Reversões	Outros	Retificações	Reclassificações	SNC-AP
Código / Conta	Designação									
(1)		(2)	(3)	(4)	(5)	(6)	(7)	(8)	(9)	(10)=(2)+...+(9)
29.3	Processos judiciais em curso	-3 218 473,15 €								-3 218 473,15 €
B37	Financiamentos obtidos	-7 084 058,92 €								-7 084 058,92 €
25.1.1.2.2.1.1.1.1	CGD - 9015 006618 9 91	-646 546,43 €								-646 546,43 €
25.1.1.2.2.1.1.1.2	CGD - 9015 003813 4 91	-315 957,67 €								-315 957,67 €
25.1.1.2.2.1.1.1.3	CGD - 9015 007305 3 91	-2 690 697,30 €								-2 690 697,30 €
25.1.1.2.2.1.1.1.5	CGD - 9015 004675 7 91	-401 186,08 €								-401 186,08 €
25.1.1.2.2.1.1.4.1	ST	-1 379 998,97 €								-1 379 998,97 €
25.1.1.2.2.1.1.5.1	NB	-348 633,92 €								-348 633,92 €
25.1.1.2.2.1.1.7.1	CCAM	-1 241 031,31 €								-1 241 031,31 €
25.1.1.2.2.1.2.1.1	CGD - 0474 001237 4 91	-45 681,99 €								-45 681,99 €
25.1.3.5.2.2.1	Santander Totta	-14 325,25 €								-14 325,25 €
B38	Fornecedores de investimentos									
B55	Fornecedores									
B39	Responsabilidades por benefícios pós-emprego									
B40	Diferimentos	-269 374,67 €								-269 374,67 €
28.2.2.02.1.1.1.09	Outros	-1 374,67 €								-1 374,67 €
28.2.2.02.1.9.3.99	Outros	-268 000,00 €								-268 000,00 €
B41	Passivos por impostos diferidos									
B42	Outras contas a pagar									
P12	PASSIVO CORRENTE	-10 191 229,79 €								-10 191 229,79 €
B43	Credores por transferências e subsídios não reembolsáveis	-91 108,83 €								-91 108,83 €
20.2.2.5	Freguesias	-91 108,83 €								-91 108,83 €
B44	Fornecedores	-6 059 992,54 €								-6 059 992,54 €
22.1.1	Exigível até 12 meses	-5 026 235,31 €								-5 026 235,31 €
22.5	Fornecedores - faturas em receção e conferência	-121 802,36 €								-121 802,36 €
22.6.1.03	BPI	-911 954,87 €								-911 954,87 €

RUBRICAS DO BALANÇO		Valores conforme normativo anterior	Reconhecimento	Desreconhecimento	Critério de Mensuração	Imparidades / Reversões	Outros	Retificações	Reclassificações	SNC-AP
Código / Conta	Designação									
(1)	(2)	(3)	(4)	(5)	(6)	(7)	(8)	(9)	(10)=(2)+...+(9)	
B45	Adiantamentos de clientes, contribuintes e utentes									
B46	Estado e outros entes públicos	-89 353,72 €								-89 353,72 €
24.9.1.01	ADSE	-824,30 €								-824,30 €
24.9.1.02	Associação nacional topógrafos	-7,50 €								-7,50 €
24.9.1.03	ATAM	-7,04 €								-7,04 €
24.9.1.04	CGA- desconto pessoal	-30 796,79 €								-30 796,79 €
24.9.1.05	Cofre de providência	-9,42 €								-9,42 €
24.9.1.06	CRSS- segurança social	-10 657,34 €								-10 657,34 €
24.9.1.07	Desc. Venc. P/ penhoras	-1 225,53 €								-1 225,53 €
24.9.1.08	IRS- trab dependente	-40 462,00 €								-40 462,00 €
24.9.1.09	IRS- trab independente	-4 802,40 €								-4 802,40 €
24.9.1.10	STAL	-524,54 €								-524,54 €
24.9.1.11	SQTE- sind.quadros tecn.estado	-9,50 €								-9,50 €
24.9.1.12	SINDICATO PROFESSORES NORTE	-27,36 €								-27,36 €
B47	Acionistas/sócios/associados									
B48	Financiamentos obtidos									
B49	Fornecedores de investimentos	-698 671,80 €								-698 671,80 €
27.1.1.1	Exigível até 12 meses	-518 927,16 €								-518 927,16 €
27.1.6.1.1	Caixa Leasing e Factoring	-179 744,64 €								-179 744,64 €
B50	Outras contas a pagar	-3 252 102,90 €								-3 252 102,90 €
27.2.2.1	Remunerações a Liquidar	-640 000,00 €								-640 000,00 €
27.2.2.9.1	Seguros a liquidar	-8 700,17 €								-8 700,17 €
27.2.2.9.9.2	Electricidade	-271 564,69 €								-271 564,69 €
27.2.2.9.9.9	outros	-1 005 633,60 €								-1 005 633,60 €
27.7.1.1.1	Cauções de loteamento e obra	-48 032,21 €								-48 032,21 €
27.7.1.1.2	Cauções de concessões	-1 945,31 €								-1 945,31 €

RUBRICAS DO BALANÇO		Valores conforme normativo anterior	Reconhecimento	Desreconhecimento	Critério de Mensuração	Imparidades / Reversões	Outros	Retificações	Reclassificações	SNC-AP
Código / Conta	Designação	31/12/2019								43831
(1)		(2)	(3)	(4)	(5)	(6)	(7)	(8)	(9)	(10)=(2)+...+(9)
27.7.1.1.3	Cauções fornecedores conta corrente	-14 137,00 €								-14 137,00 €
27.7.1.1.4	Cauções fornecedores imobilizado	-1 246 752,31 €								-1 246 752,31 €
27.7.1.1.5	Cauções transitadas SMAS	-1 997,52 €								-1 997,52 €
27.7.1.1.9	Outras cauções	-100,00 €								-100,00 €
27.8.9.2.9.1.9.01	Tribunal de contas	-57,87 €								-57,87 €
27.8.9.2.9.1.9.04	Credores depósitos de garantia	-13 671,94 €								-13 671,94 €
27.8.9.2.9.1.9.05	Fornecedores de bens e serviços	-2 999,50 €								-2 999,50 €
27.8.9.2.9.1.9.06	Conta refletida de cauções e garantias	2 999,50 €								2 999,50 €
27.8.9.2.9.1.9.99	Outros credores	489,72 €								489,72 €
B51	Diferimentos									
B52	Passivos financeiros detidos para negociação									
B53	Outros passivos financeiros									

NOTAS EXPLICATIVAS ÀS DEMONSTRAÇÕES FINANCEIRAS COM ADOÇÃO PELA PRIMEIRA VEZ DO SNC-AP

1) Forma como a transição dos normativos anteriores para as Normas de Contabilidade Pública (NCP) afetaram a posição financeira, o desempenho financeiro e os fluxos de caixa relatados

Em 2020, com a transição, foram várias as situações que afetaram as demonstrações financeiras do Município.

Na transição do ano para o novo normativo contabilístico, foram efetuadas reclassificações, tendo por base o classificador complementar 2 (CC2), que substitui o antigo CIBE. Esta alteração com efeitos obrigatoriamente retroativos nos edifícios, infraestruturas e outras construções, quer ao nível da vida útil, quer ao nível do valor escriturado do bem, provocando um impacto significativo no ativo e património do Município. Tivemos assim, regularizações que implicaram um registo extraordinário de amortizações com impacto no inventário Municipal.

Procedeu-se á reclassificação de vários bens do ativo fixo tangível que estavam em investimentos em curso na respetivas conta de acordo com o novo normativo, bem como, a respetiva regularização de depreciações, este procedimento implicou também regularização de valores relativos a subsídios ao investimento. Tivemos o desreconhecimento de ativos que se encontravam no investimento em curso por alguns destes bens não satisfazerem a definição de ativo. Foram, por isso, desreconhecidos implicando o registo desses gastos em Resultados Transitados.

Efetuuou-se o registo, no património do Município dos investimentos financeiros dos quais havia evidência nos registos contabilísticos da sua escrituração, bem como a atualização da respetiva participação financeira incluindo o ajustamento ao método de equivalência patrimonial, conforme previsto na NCP 23 - Investimentos em Associadas e Empreendimentos Conjuntos, nomeadamente as que o Município detém o controlo ou influência significativa.

As transferências e subsídios de capital para investimentos depreciables foram reclassificadas para outras variações do património líquido, quando no anterior Normativo estavam como proveitos diferidos no passivo.

2) Reconciliação do património líquido relatado segundo os normativos anteriores com o património líquido segundo as NCP, entre a data de transição para as NCP e o final do último período apresentado nas mais recentes demonstrações financeiras anuais, elaboradas segundo os normativos anteriores

Os principais ajustamentos decorrentes da transição para o SNC-AP, reconhecidos na conta 56 – Ajustamentos de Transição para o SNC-AP, foram os seguintes:

- (i) Foi efetuado o reconhecimento da entrada em funcionamento de diversos inventários que se encontravam em já em utilização apesar de não estarem inventariados e depreciados
- (ii) A aplicação da norma NCP 14 – Rendimento de Transações sem Contraprestação, determina que as transferências e subsídios não reembolsáveis para aquisição de ativos fixos tangíveis e ativos intangíveis, transferências e subsídios para aquisição de ativos não depreciáveis e outras transferências e subsídios de capital sejam apresentados como componentes do Património. No normativo POCAL estes subsídios eram apresentados como componente do Passivo, em acréscimos e diferimentos.

3) Reconciliação do resultado relatado segundo os normativos anteriores, relativo ao último período das mais recentes demonstrações financeiras anuais, com o resultado segundo as NCP relativo ao mesmo período

O resultado líquido de 2019 segundo as NCP seria afetado da seguinte forma:

- (iii) Anulação das amortizações do exercício do imobilizado incorpóreo (impacto positivo no resultado); e
- (iv) Registo em gasto de despesas reconhecidas em Imobilizado Incorpóreo (impacto negativo em resultado).

4) Reconhecimento ou reversão, pela primeira vez, de perdas por imparidade ao preparar o balanço de abertura de acordo com as NCP (divulgações que, de acordo com o ponto 9, seriam exigidas se o reconhecimento dessas perdas por imparidade ou reversões tivesse ocorrido no período que começa na data de transição para as NCP)

Não aplicável.

- 5) Distinção nas reconciliações das alíneas (2) e (3), entre correção de erros cometidos em períodos anteriores e alterações às políticas contabilísticas segundo os normativos anteriores (se aplicável)**

Não aplicável.

- 6) As presentes demonstrações financeiras elaboradas de acordo com as NCP não são as primeiras demonstrações financeiras.**

As presentes demonstrações financeiras são as primeiras apresentadas pelo Município de Mirandela de acordo com as NCP.

Demonstrações Financeiras

1 - Balanço

Balanco em 31 de Dezembro de 2020

Valores em €

Rubricas	Notas	Datas	
		31/12/2020	31/12/2019
ATIVO			
Ativo não corrente		62 192 838,26	80 519 004,79
Ativos fixos tangíveis	5	57 705 277,32	73 334 009,09
Ativos intangíveis	3	45 166,88	672 213,20
Participações financeiras		4 195 362,71	3 512 782,50
Clientes, contribuintes e utentes		247 031,35	
Ativo corrente		2 667 771,83	3 106 378,76
Inventários	10	168 767,92	179 154,61
Devedores por transferências e subsídios não reembolsáveis		45 695,85	28 591,47
Clientes, contribuintes e utentes		602 257,69	562 711,75
Estado e outros entes públicos		82 707,08	353 158,38
Outras contas a receber		108 282,49	94 564,28
Diferimentos		28 365,13	196 264,27
Caixa e depósitos	1	1 631 695,67	1 691 934,00
Total Ativo		64 860 610,09	80 625 383,55
PATRIMÓNIO LÍQUIDO			
Património Líquido		49 448 932,16	32 337 780,61
Património/Capital		17 033 260,46	17 033 260,46
Reservas		1 726 394,54	1 647 318,54
Resultados transitados		5 444 042,11	10 802 259,84
Ajustamentos em ativos financeiros		978 691,70	
Outras variações no património líquido		22 899 322,03	1 273 421,85
Resultado líquido do período		1 367 221,32	1 581 519,92
Total Património Líquido		49 448 932,16	32 337 780,61

Balanco em 31 de Dezembro de 2020

Valores em €

Rubricas	Notas	Datas	
		31/12/2020	31/12/2019
PASSIVO			
Passivo não corrente		10 977 947,91	10 288 206,82
Provisões	15	2 226 486,36	3 218 473,15
Financiamentos obtidos		6 699 498,52	7 069 733,67
Fornecedores		2 051 115,58	
Diferimentos		847,45	
Passivo corrente		4 433 730,02	37 999 396,12
Credores por transferências e subsídios não reembolsáveis		20 100,00	91 108,83
Fornecedores		1 360 739,42	6 059 992,54
Estado e outros entes públicos		118 613,88	87 883,69
Fornecedores de investimentos		211 318,48	712 997,05
Outras contas a pagar		2 722 958,24	1 398 131,69
Diferimentos			29 649 282,32
Total Passivo		15 411 677,93	48 287 602,94
Total Património Líquido e Passivo		64 860 610,09	80 625 383,55

2 - Demonstração de resultados por natureza

**Demonstração de resultados por naturezas do período findo em
31 de dezembro de 2020**

Valores em €

RENDIMENTOS E GASTOS	Notas	PERÍODOS	
		31/12/2020	31/12/2019
Impostos, contribuições e taxas		4 917 548,90	5 435 696,16
Vendas		1 454 773,60	1 667 805,71
Prestações de serviços e concessões		396 535,31	712 570,07
Transferências e subsídios correntes obtidos		11 443 142,73	11 907 986,10
Rendimentos/Gastos imputados de entidades controladas, associadas e empreendimentos conjuntos		-236 452,87	
Custo das mercadorias vendidas e das matérias consumidas		-1 749 502,52	-1 896 824,06
Fornecimentos e serviços externos		-5 998 150,47	-6 451 779,70
Gastos com pessoal		-7 084 376,04	-6 481 755,26
Transferências e subsídios concedidos		-2 925 443,76	-2 438 510,06
Imparidade de dívidas a receber (perdas/reversões)		-5 395,82	-35 391,48
Provisões (aumentos/reduções)		786 404,35	-639 450,45
Outros rendimentos		5 116 112,88	1 952 662,09
Outros gastos		-215 704,25	-348 228,13
Resultados antes de depreciações e gastos de financiamento		5 899 492,04	3 384 780,99
Gastos/reversões de depreciação e amortização		-4 274 741,05	-1 734 779,30
Resultado operacional (antes de gastos de financiamento)		1 624 750,99	1 650 001,69
Juros e rendimentos similares obtidos		6 590,02	13 879,13
Juros e gastos similares suportado		-264 119,69	-82 360,90
Resultado antes de impostos		1 367 221,32	1 581 519,92
Resultado líquido do período		1 367 221,32	1 581 519,92

3. Demonstração das alterações ao património líquido

Ano: 2020

Descrição	Notas	Capital/ Património Subscrito	Ações (Quotas) Próprias	Outros Instrum. de Capita Próprio	Prémios de Emissão	Reservas Legais	Resultados Transitados	Ajusta- mentos em Ativos Finan- ceiros	Exceden- tes de Revalori- zação	Outras Variações Património Líquido	Resultado Líquido do Período	Total	Interesses que não controlam	Total do Património Líquido
POSIÇÃO NO INÍCIO DO PERÍODO	(1)	17 033 260,46				1 647 318,54	10 802 259,84			1 273 421,85	1 581 519,92	32 337 780,61		32 337 780,61
ALTERAÇÕES NO PERÍODO						79 076,00	-7 783 114,28	978 691,70		27 416 512,12	-1 581 519,92	19 109 645,62		19 109 645,62
Ajustamentos de transição de referencial contabilístico							-9 857 770,94			23 573 025,58		13 715 254,64		13 715 254,64
Alterações de políticas contabilísticas														
Diferenças de conversão de demonstrações financeiras														
Realização do excedente de revalorização														
Excedentes de revalorização e respetivas variações														
Transferências e subsídios de capital										3 843 486,54		3 843 486,54		3 843 486,54
Outras alterações reconhecidas no Património Líquido						79 076,00	2 074 656,66	978 691,70			-1 581 519,92	1 550 904,44		1 550 904,44
Correção de erros materiais														
RESULTADO LÍQUIDO DO PERÍODO	(2)										1 367 221,32	1 367 221,32		1 367 221,32
RESULTADO INTEGRAL	(3)										-214 298,60	-214 298,60		-214 298,60
	(4)=(2)+(3)													
OPERAÇÕES COM DETENTORES DE CAPITAL NO PERÍODO							2 424 896,55			-5 790 611,94		-3 365 715,39		-3 365 715,39
Subscrições de capital/património														
Entradas para cobertura de perdas														
Outras operações							2 424 896,55			-5 790 611,94		-3 365 715,39		-3 365 715,39
Subscrições de prémios de emissão														
POSIÇÃO NO FIM DO PERÍODO	(6)=(1)+(2)+(3)+(5)	17 033 260,46				1 726 394,54	5 444 042,11	978 691,70		22 899 322,03	1 367 221,32	49 448 932,16		49 448 932,16

4. Demonstração de fluxos de caixa

Demonstração dos fluxos de caixa, do período findo em 31 de Dezembro de 2020

Valores em €

Rubrica	Notas	PERÍODOS	
		31/12/2020	31/12/2019
<u>Fluxos de caixa das atividades operacionais</u>			
Recebimentos de clientes		1 989 072,00	
Recebimentos de contribuintes		3 474 431,65	
Recebimentos de transferências e subsídios correntes		11 444 025,42	
Recebimentos de utentes		1 502 939,93	
Pagamentos a fornecedores		-10 041 288,55	
Pagamentos ao pessoal		-6 956 864,31	
Pagamentos de transferências e subsídios		-2 498 424,84	
Caixa gerada pelas operações		-1 086 108,70	
Outros recebimentos/ pagamentos		1 419 657,99	
Fluxos de caixa das atividades operacionais (a)		333 549,29	
<u>Fluxos de caixa das atividades de investimento</u>			
Pagamentos respeitantes a:			
Pagamentos - Ativos fixos tangíveis		-2 771 772,87	
Pagamentos - Ativos intangíveis		-126 897,75	
Recebimentos provenientes de:			
Recebimentos - Ativos fixos tangíveis		159 792,98	
Recebimentos - Transferências de capital		3 554 799,72	
Fluxos de caixa das atividades de investimento (b)		815 922,08	
<u>Fluxos de caixa das atividades de financiamento</u>			
Recebimentos provenientes de:			
Recebimentos - Outras operações de financiamento		920 883,80	
Pagamentos respeitantes a:			
Financiamentos obtidos		-1 282 190,33	
Juros e gastos similares		-298 865,81	
Outras operações de financiamento		-549 537,36	
Fluxos de caixa das atividades de financiamento (c)		-1 209 709,70	
Variação de caixa e seus equivalentes (a+b+c)		-60 238,33	
Efeito das diferenças de câmbio			
Caixa e seus equivalentes no início do período		1 691 934,00	1 460 876,19
Caixa e seus equivalentes no fim do período		1 631 695,67	1 691 934,00
CONCILIAÇÃO ENTRE CAIXA E SEUS EQUIVALENTES E SALDO DE GERÊNCIA			
Caixa e seus equivalentes no início do período		1 691 934,00	1 460 876,19
- Equivalentes a caixa no início do período			
- Variações cambiais de caixa no início do período			
= Saldo da gerência anterior		1 691 934,00	1 460 876,19
De execução orçamental		254 145,96	185 350,90
De operações de tesouraria		1 437 788,04	1 275 525,29
Caixa e seus equivalentes no fim do período		1 631 695,67	1 691 934,00
- Equivalentes a caixa no fim do período			
- Variações cambiais de caixa no fim do período			
= Saldo para a gerência seguinte		1 631 695,67	1 691 934,00
De execução orçamental		253 737,04	254 145,96
De operações de tesouraria		1 377 958,63	1 437 788,04

5. Anexo às demonstrações financeiras

Nota 1 - Identificação da entidade, período de relato e referencial contabilístico

A informação relativa à entidade, o período de relato e o referencial contabilístico adotado na preparação das demonstrações financeiras encontra-se no ANEXO I e o organograma no ANEXO II.

De seguida apresenta-se a desagregação dos saldos de caixa e seus equivalentes.

Quadro 1 – Desagregação de caixa e depósitos

Conta	2020	2019
Caixa	1 681,32	1 964,26
Depósitos à ordem	1 630 014,35	1 689 969,74
Depósitos bancários à ordem	1 630 014,35	1 689 969,74
Outros depósitos	500 000,00	500 000,00
Depósitos a prazo	500 000,00	500 000,00
Depósitos consignados		
Total	2 131 695,67	2 191 934,00

Nota 2 - Principais políticas contabilísticas, alterações nas estimativas contabilísticas e erros

As demonstrações financeiras foram elaboradas pela primeira vez de acordo o Sistema de Normalização Contabilística para as Administrações Públicas (SNC-AP), aprovado pelo Decreto-Lei nº 192/2015 de 11 de setembro, e procurou aplicar-se os requisitos das Normas de Contabilidade Pública (NCP). Para o efeito, foi elaborado um balanço de abertura de 01 de Janeiro de 2020 de acordo com o Manual de Implementação do SNC-AP. O balanço e a demonstração de resultados de 2020 foram preparadas de acordo com o SNC-AP e a informação relativa ao ano anterior baseia-se no Plano Oficial de Contabilidade das Autarquias Locais (POCAL), através de uma conformidade dos saldos das contas e rubricas de acordo com o SNC-AP.

Ativos fixos tangíveis e propriedades de investimento

Na transição do ano para o novo normativo contabilístico, foram efetuadas reclassificações, tendo por base o classificador complementar 2 (CC2).

Todos os bens do ativo fixo tangível identificados, foram mensurados pelo seu custo.

Na transição foram regularizados bens que se encontram no investimentos em curso, com alguma antiguidade e efetuados desreconhecimentos de bens que não satisfazem a definição de ativo fixo tangível e transferidos para resultados transitados

As propriedades de investimento não foram reconhecidas embora estejam refletidas nos ativos fixos tangíveis.

Ativos intangíveis

Todos os bens do ativo intangível foram mensurados pelo seu custo.

Investimentos financeiros

As participações financeiras foram atualizadas ao método da equivalência patrimonial conforme previsto na NCP 23, nomeadamente as que o município detém o controlo ou influência significativa.

Depreciações e amortizações

As depreciações e amortizações correspondem à desvalorização normal dos ativos fixos, decorrentes do gasto com a sua utilização, sendo o método das quotas constantes (ou da linha reta) o método utilizado, considerando a vida útil de referência que consta no CC2.

Contas a receber

As contas a receber de clientes e outros devedores são reconhecidas inicialmente ao justo valor, sendo subsequentemente mensuradas ao custo amortizado, utilizando o método da taxa efetiva, deduzido das perdas por imparidade. A imparidade das contas a receber é estabelecida quando há evidência objetiva de que a autarquia não receberá a totalidade dos montantes em dívida conforme as condições originais das suas contas a receber.

Inventários

A mensuração de inventários foi efetuada pelo custo de aquisição. O sistema de inventário adotado é o permanente, mensurado ao custo médio ponderado.

Nota 3 - Ativos intangíveis

Em 2020, o movimento ocorrido na quantia escriturada dos ativos intangíveis encontra-se nos quadros seguintes.

Quadro 2 – Variação das amortizações e perdas por imparidades acumuladas

RUBRICAS	Início do período				Final do período			
	Quantia Bruta (1)	Amortizações Acumuladas (2)	Perdas por Imparidade Acumuladas (3)	Quantia escriturada (4)=(1)-(2)-(3)	Quantia Bruta (5)	Amortizações Acumuladas (6)	Perdas por Imparidade Acumuladas (7)	Quantia escriturada (8)=(5)-(6)-(7)
Ativos intangíveis de domínio público, património histórico, artístico e cultural								
Goodwill								
Projetos de desenvolvimento					45.289,79	6.290,25		38.999,54
Programas de computador e sistemas de informação Propriedade industrial e intelectual	324.417,37	323.089,14		1.328,23	330.013,87	323.846,53		6.167,34
Outros								
Ativos intangíveis em curso								
TOTAL	324.417,37	323.089,14		1.328,23	375.303,66	330.136,78		45.166,88

Quadro 3 - Quantia escriturada e variações do período

RUBRICAS	Quantia Escritura da Inicial	Variações							Quantia Escritura da Final
		Adições	Transf. Internas	Revaloriz	Reversões e Perdas	Perdas por Imparidade	Amortiz. Período	Diminuições	
Ativos intangíveis de domínio público, património histórico, artístico e cultural									
Goodwill									
Projetos de desenvolvimento		45.289,79					6.290,25		38.999,54
Programas de computador e sistemas de informação	1.328,23	5.596,50					757,39		6.167,34
Propriedade industrial e intelectual									
Outros									
Ativos intangíveis em curso									
TOTAL	1.328,23	50.886,29					7.047,64		45.166,88

Quadro 4 - Adições

RUBRICAS	Adições										
	Internas	Compra	Cessão	Transf. Ou Troca	Exprop.	Doação	Dação em Pagamento	Locação Financ.	Fusão	Outras	Total
Ativos intangíveis de domínio público, património histórico, artístico e cultural											
Goodwill											
Projetos de desenvolvimento		45.289,79									45.289,79
Programas de computador e sistemas de informação		5.596,50									5.596,50
Propriedade industrial e intelectual											
Outros											
Ativos intangíveis em curso											
TOTAL		50.886,29									50.886,29

Nota 4 - Acordos de concessão de serviços: concedente

No quadro seguinte encontra-se descrito o contrato de concessão em que o município se assume como concedente. Sendo que o concessionário EDP Distribuição - Energia, S.A. é a entidade que usa o ativo de concessão de serviços para prestar um serviço público, pelo qual é remunerado. Ao concedente não há lugar a qualquer pagamento, há sim lugar a recebimentos pela concessão das infraestruturas.

Quadro 5 - Acordos de concessão de serviços

Acordos de concessão de serviço	Concessionário	Ativo de concessão	Período de concessão	Valor do contrato	Pagamentos ao concessionário		
					Anos anteriores	Ano corrente	Anos futuros
Exploração da concessão de distribuição de eletricidade em baixa tensão	EDP Distribuição - Energia, S.A.	Infraestruturas	20 A	--	--	--	--

Nota 5 - Ativos fixos tangíveis

Os ativos fixos tangíveis que satisfazem as condições de reconhecimento com um ativo foram contabilizados e mensurados pelo seu custo. O gasto de depreciação desses ativos iniciam quando fica disponível para uso e cessa quando o ativo é desreconhecido. A autarquia utiliza o método das quotas constantes (ou da linha reta) no cálculo das depreciações. Em 2020, o movimento ocorrido na quantia escriturada dos ativos tangíveis encontra-se refletida nos quadros seguintes:

Quadro 6 - Variação das depreciações e perdas por imparidades acumuladas

RUBRICAS	Início do período				Final do período			
	Quantia Bruta (1)	Depreciações Acumuladas (2)	Perdas por Imparidade Acumuladas (3)	Quantia escriturada (4)=(1)-(2)-(3)	Quantia Bruta (5)	Depreciações Acumuladas (6)	Perdas por Imparidade Acumuladas (7)	Quantia escriturada (8)=(5)-(6)-(7)
Bens de domínio público, património								
histórico, artístico e cultural								
Terrenos e recursos naturais	435 493,00			435 493,00	435 493,00			435 493,00
Edifícios e outras construções	3 425 070,00	512 055,65		2 913 014,35	3 425 070,00	651 939,17		2 773 130,83
Infraestruturas	40 970 891,07	1 606 413,26		24 906 477,81	41 526 938,68	18 309 038,36		23 217 900,32
Património histórico, artístico e cultural	308 434,97			308 434,97	311 148,97			311 148,97
Outros								
Bens de domínio público em curso	638 159,63			638 159,63	1 580 966,22			1 580 966,22
	45 778 048,67	16 576 468,91		29 201 579,76	47 279 616,87	18 960 977,53		28 318 639,34
Outros ativos fixos tangíveis								
Terrenos e recursos naturais	4 238 195,93			4 238 195,93	4 238 195,93			4 238 195,93
Edifícios e outras construções	27 897 310,22	8 116 712,21		19 780 598,01	33 012 506,84	9 707 804,40		23 304 702,44
Equipamento básico	3 033 465,08	2 569 111,65		464 353,43	3 249 000,21	2 653 432,71		595 567,50
Equipamento de transporte	3 193 258,99	2 885 420,20		307 838,79	323 3802,52	2 968 284,86		265 517,66
Equipamento administrativo	1 576 398,49	1 397 411,28		178 987,21	1623 797,27	1 478 348,64		145 448,63
Equipamentos biológicos								
Outros	505 228,30	402 733,69		102 494,61	548 023,76	428 327,55		119 696,21
Ativos fixos tangíveis em curso	395 023,95			395 023,95	4717509,61			4 238 195,93
	40 838 880,96	15 371 389,03		25 467 491,93	50 622 836,14	17 236 198,16		33 386 637,98
TOTAL	86 616 929,63	31 947 857,94		54 669 071,69	97 423 139,40	36 197 175,69		61705 277,32

Quadro 7 - Quantia escriturada e variações do período

RUBRICAS	Quantia Escriturada Inicial	Variações						Quantia Escriturada Final
		Adições	Transferências internas	Revalorizações	Reversões de perdas por imparidade	Perdas por imparidade	Depreciações do período	
Bens de domínio público, património histórico, artístico e cultural								
Terrenos e recursos naturais	435 493,00							435 493,00
Edifícios e outras construções	2 913 014,35					-139 883,52		2 773 130,83
Infraestruturas	24 906 477,81	556 047,61				-2 244 625,10		23 217 900,32
Património histórico, artístico e cultural	308 434,97	2 714,00						311 148,97
Outros								
Bens de domínio público em curso	638 159,63	942 806,59						1 580 966,22
Ativos fixos em concessão								
Terrenos e recursos naturais								
Edifícios e outras construções								
Infraestruturas								
Património histórico, artístico e cultural								
Ativos fixos em concessão em curso								
	29 201 579,76	1 501 568,20				-2 384 508,62		28 318 639,34
Outros ativos fixos tangíveis								
Terrenos e recursos naturais	4 238 195,93							4 238 195,93
Edifícios e outras construções	19 780 598,01	5 115 196,62				-1 591 092,19		23 304 702,44
Equipamento básico	464 353,43	222 293,21				-84 321,06	-6 758,08	595 567,50
Equipamento de transporte	307 838,79	40 543,53				-82 864,66		265 517,66
Equipamento administrativo	178 987,21	59 410,71				-80 937,36	-12 011,93	145 448,63
Equipamentos biológicos								
Outros	102 494,61	42 795,46				-25 593,86		119 696,21
Ativos fixos tangíveis em curso	395 023,95	322 485,66						717 509,61
	25 467 491,93	5 802 725,19				-1 864 809,13	-18 770,01	29 386 637,98
TOTAL	54 669 071,69	7 304 293,39				-4 249 317,75	-18 770,01	57 705 277,32

Quadro 8 - Adições

RUBRICAS	Adições										
	Internas	Compra	Cessão	Transferência ou troca	Expropriação	Doação, herança e outros	Dação em Pagamento	Locação Financeira	Fusão, cisão e reestruturação	Outras	Total
Bens de domínio público, património											
histórico, artístico e cultural											
Terrenos e recursos naturais											
Edifícios e outras construções											
Infraestruturas		556 047,61									556 047,61
Património histórico, artístico e cultural		2 714,00									2 714,00
Outros											
Bens de domínio público em curso		942 806,59									942 806,59
Ativos fixos em concessão											
Terrenos e recursos naturais											
Edifícios e outras construções											
Infraestruturas											
Património histórico, artístico e cultural											
Ativos fixos em concessão em curso											
		1 501 568,20									1 501 568,20
Outros ativos fixos tangíveis											
Terrenos e recursos naturais		5 115 196,62									5 115 196,62
Edifícios e outras construções		222 293,21									222 293,21
Equipamento básico		40 543,53									40 543,53
Equipamento de transporte		59 430,71									59 430,71
Equipamento administrativo											
Equipamentos biológicos											
Outros		42 795,46									42 795,46
Ativos fixos tangíveis em curso		322 485,66									322 485,66
		5 802 745,19									5 802 745,19
TOTAL		7 304 313,39									7 304 313,39

Quadro 9 - Diminuições

RUBRICAS	Diminuições					
	Alienações a título oneroso	Transferência ou troca	Devolução ou reversão	Fusão, cisão e reestruturação	Outras	Total
Bens de domínio público, património						
histórico, artístico e cultural						
Terrenos e recursos naturais						
Edifícios e outras construções						
Infraestruturas						
Património histórico, artístico e cultural						
Outros						
Bens de domínio público em curso						
Ativos fixos em concessão						
Terrenos e recursos naturais						
Edifícios e outras construções						
Infraestruturas						
Património histórico, artístico e cultural						
Ativos fixos em concessão em curso						
Outros ativos fixos tangíveis						
Terrenos e recursos naturais						
Edifícios e outras construções						
Equipamento básico					6 758,08	6 758,08
Equipamento de transporte						
Equipamento administrativo					12 011,93	12 011,93
Equipamentos biológicos						
Outros						
Ativos fixos tangíveis em curso						
					18 770,01	18 770,01
TOTAL					18 770,01	18 770,01

Nota 6 - Locações

O Município de Mirandela detinha no período de relato uma locação financeira, assumindo todos os riscos do bem e vantagens inerentes à propriedade do ativo reconhecido no immobilizado, sendo o título de propriedade transferido com o final da locação.

Quadro 10 - Locações financeiras – locador

LOCADOR	Início da locação	Investimento bruto na locação	Investimento líquido na locação	Pagamentos da locação												Passivo remanescente		
				Encargos financeiros									Redução do passivo pendente			Rendas contingentes	No início de N	No final de N
Designação	Até N	Em N	Previstos após N	Até N	Em N	Previstos após N	Outros encargos			Até N	Em N	Previstos após N	Até N	Em N	Previstos após N			
							Santander Totta	01/03/2017	190 650,00							155 000,00	2 828,28	22,52

Nota 7 - Custo de empréstimos obtidos

Os custos de empréstimos obtidos pelo Município de Mirandela, durante o ano 2020, estão evidenciados no ANEXO III.

Da negociação da dívida com a Sociedade Águas do Norte, SA. parte do valor em dívida 1.855.301,46€, foi convertido no empréstimo bonificado de longo prazo concedido pela linha do Banco Europeu de Investimento (BEI) pelo que tal passivo, constitui um passivo não corrente e de natureza bancária, como se encontra relevado nas contas do município.

Nota 8 - Propriedades de investimento

As propriedades de investimento foram apenas identificadas no quadro seguinte não tendo sido reconhecidas e mesuradas. Embora os bens identificados estejam reconhecidos no ativo fixo tangível ao custo. Pretende-se numa segunda fase proceder ao seu correto reconhecimento, como propriedades de investimento.

Quadro 11 – Propriedades de investimento

Tipo de Bem
42 Loja – Mercado Municipal
Edif. Snack Bar – Parque do Império
Edif. Quiosque – Av. 25 de Abril
Edif. Central da Camionagem
Edif. Café Restaurante – Parque Dr. José Gama (Zona Verde)
Quiosque Banca Ardina – Parque do Império
Edif. Bar da Ribeira de Carvalhais

Nota 9 – Imparidade de ativos

O Município de Mirandela não tem registado imparidades de ativos.

Nota 10 - Inventários

O custo de cada item de inventário é determinado através da média ponderada do seu custo inicial e do custo de itens semelhantes adquiridos durante o ano de 2020 – custo médio ponderado. De seguida apresenta-se o quadro com a informação dos valores da conta de inventários e os movimentos do período.

Quadro 13 – Inventários

Ativo	Quantia bruta	Imparidade acumulada	Quantia recuperável
Mercadorias			
Matérias-primas, subsidiárias e de consumo	168 767,92		168 767,92
Produtos acabados e intermédios			
Subprodutos, desperdícios, resíduos e refugos			
Produtos e trabalhos em curso			
TOTAL	168 767,92		168 767,92

Quadro 14 – Inventários: movimentos do período

Rubricas	Quantia Escriturada Inicial	Movimentos do período							Quantia Escriturada Final
		Compras Líquidas	Consumos/gastos	Variações nos inventários da produção	Perdas por imparidade	Reversões de perdas por imparidade	Outras reduções de inventários	Outros aumentos de Inventários	
		(1)	(2)	(3)	(4)	(5)	(6)	(7)	
Mercadorias		1 061 028,52	1 061 028,52						0,00
Matérias-primas, subsidiárias e de consumo	168 212,70	698 239,74	688 474,00				9 210,52		168 767,92
Produtos acabados e intermédios									
Subprodutos, desperdícios, resíduos e refugos									
Produtos e trabalhos em curso									
TOTAL	168 212,70	1 759 268,26	1 749 502,52				9 210,52		168 767,92

Nota 11 – Agricultura

Não aplicável.

Nota 12 - Contratos de construção

Não aplicável.

Nota 13 - Rendimento de transações com contraprestação

As notas têm por objetivo prescrever o tratamento contabilístico do rendimento proveniente de transações e acontecimentos que tenham uma contraprestação, destacando como aspeto principal a determinação do momento do reconhecimento.

O rendimento é reconhecido quando for provável que fluam para a entidade benefícios económicos futuros ou potencial de serviço e estes benefícios possam ser mensurados com fiabilidade. De seguida apresenta-se o detalhe destes rendimentos.

Quadro 15 - Rendimentos com contraprestação

Tipo de rendimento	Rendimento do período reconhecido em		Quantias por receber		Adiantamentos recebidos
	Resultados	Património líquido	Início do período	Final do Período	
Taxas, multas e outras penalidades					
Taxa	639 150,70				
Taxas específicas das autarquias locais	791 484,19				
Vendas					
Mercadorias	1 224,88				
Produtos acabados e intermédios	1 453 548,72				
Prestação de serviços					
Saneamento	9 980,40				
Resíduos sólidos					
Transporte Coletivos de Pessoas e Mercadorias	7 015,95				
Trabalhos por conta de particulares	10 016,48				
Cemitérios	15 245,00				
Mercados e feiras	33 830,84				
Parques de Estacionamento	74 120,39				
Serviços Sociais	45 752,65				
Outros	58 235,96				
Rendas/Concessões					
Concessão de Exploração	39 118,06				
Alienações					
Alienações de Ativos Fixos Tangíveis	20 934,68				
Juros, dividendos e outros rendimentos similares			3 928,76	1 643,85	
Juros Obtidos	6 589,08				
Outros Rendimentos Similares	0,94				
Outros Rendimentos e Ganhos					
Ganhos em Inventários	1 209 397,84				
Rendimentos nos Restantes Ativos Financeiros	240 000,00				
Outros	3 646 585,69				
TOTAL	8 302 232,45		3 928,76	1 643,85	

Nota 14 - Rendimento de transações sem contraprestação

As transações sem contraprestação subdividem-se em impostos e transferências. Os impostos são benefícios económicos ou potencial de serviço obrigatoriamente pagos ou a pagar a entidades públicas, de acordo com disposições legais adequadas, criadas para proporcionar rendimento às administrações públicas. As transferências são influxos de benefícios económicos futuros ou potencial de serviço provenientes de transações sem contraprestação que não sejam impostos.

De seguida apresenta-se o detalhe destes rendimentos.

Quadro 16 - Rendimentos sem contraprestação

Tipo de rendimento	Rendimento do período reconhecido em		Quantias por receber		Adiantamentos recebidos
	Resultados	Património líquido	Início do período	Final do Período	
Impostos diretos					
Imposto municipal sobre imóveis	2 248 582,87		34 147,72	36 044,37	
Imposto único de circulação	512 743,28		26 785,65	39 503,89	
Impostos indiretos					
Mercados e Feiras	15,00				
Loteamentos e obras	11 206,80				
Ocupação da via pública	47 592,60				
Publicidade	177,00				
Imposto municipal sobre as transmissões onerosas de imóveis	623 859,52		48 285,04	60 003,30	
Outros	30 937,59				
Taxas, multas e outras penalidades					
Multas e outras penalidades	11 799,35				
Outras Multas e Penalidade	13,19				
Transferências e subsídios correntes obtidos					
Fundo de Equilíbrio Financeiro (FEF)	9 130 407,16				
Fundo Social Municipal (FSM)	510 594,00				
Participação IRS	441 388,00				
Transferências de Competências Lei n.º50/2018	545 163,78				
Participação IVA	131 939,99				
Outros	66 485,40				
Subsídios ao Produto	11 912,83				
Reversões					
De provisões	940 884,23				
Imputação de subsídios e transferências para investimentos					
FEDER	296 577,79				
Fundo Social Europeu	16 763,08				
TOTAL	15 579 043,46		109 218,41	135 551,56	

Nota 15 - Provisões, passivos contingentes e ativos contingentes

Relativamente aos diversos processos judiciais que se encontram em curso, quer instaurados pelo Município de Mirandela, quer instaurados por outras entidades, após reapreciação jurídica para efeitos de prestação anual das contas, foi ajustada a provisão para outros riscos e encargos para 2 226 486€, que se estima suficiente para fazer face a eventuais indemnizações de processos onde existe um risco alto (100%) ou médio (50%) de ocorrerem decisões desfavoráveis ao Município.

Quadro 17 – Provisões

RUBRICAS	Quantia escriturada inicial (1)	Aumentos			Diminuições				Quantia escriturada final (10)=(1)+(5)-(9)	
		Reforços (2)	Aumentos da quantia descontada (3)	Outros aumentos (4)	Total aumentos (5)=(2)+(3)+(4)	Utilizações (6)	Reversões (7)	Outras diminuições (8)		Total diminuições (9)=(6)+(7)+(8)
Impostos, contribuições e taxas										
Garantias a clientes										
Processos judiciais em curso	3 218 473,15	133 799,31			133 799,31			1 125 786,10	1 125 786,10	2 226 486,36
Acidentes de trabalho e doenças profissionais										
Matérias ambientais										
Contratos onerosos										
Reestruturação e reorganização										
Outras provisões										
TOTAL	3 218 473,15	133 799,31			133 799,31			1 125 786,10	1 125 786,10	2 226 486,36

Nota 16 - Efeitos de alterações em taxas de câmbio

Não aplicável.

Nota 17 - Acontecimentos após a data de relato

Não aplicável.

Nota 18 - Instrumentos financeiros

Não aplicável.

Nota 19 - Benefícios dos empregados

Não aplicável.

Nota 20 - Divulgações de partes relacionadas

Nos quadros seguintes indica-se o controlo do Município de Mirandela nas suas participadas e as transações entre partes relacionadas.

Quadro 18 - Entidades controladas Reforços

Designação da Entidade	Tipo de Entidade	Morada	Capital Social	Participação	% Controlo		Controlo Final
					Direto	Indireto	
Agro-Industrial do Nordeste EIM, S.A.	EIM S.A.	Complexo Agro-Industrial do Cachão, 5370-132, Frechas Mirandela,	2 080 000,00	1 021 360,00	49,10%		49,10%
Metropolitano Ligeiro de Mirandela S.A.	EM S.A.	Rua D. Afonso III - Estação da CP, 5370-408 Mirandela	125 000,00	112 500,00	90,00%		90,00%

Quadro 19 - Transações entre partes relacionadas

Entidade relacionada	Natureza do relacionamento	Transação			Saldo no fim do período
		Tipo	Quantia *	% no total das transações	
Agro-Industrial do Nordeste EIM, S.A	Entidade Controlada	Transferência para equilíbrio de contas art.40 lei 50/2012	95 553,00	%0,53	0,00
Metropolitano Ligeiro de Mirandela, S.A.	Entidade Controlada	Fornecimento e Serviços Externos	86 195,50	%0,47	689,00

Quadro 19 - Participações em Entidades não Societárias

Designação da Entidade	Tipo de Entidade	Morada	%
Agência de Desenvolvimento Regional Vale do Tua	Associação de Municípios	Rua Fundação Calouste Gulbenkian Edf. da Ass. de Municípios da Terra Quente Transmontana 5370-340 Mirandela	10,20%
Agência de Energia de Trás-os-Montes	Associação de Municípios	Av. Dos Aliados, 9, 5400-038 Chaves	13,23%
Associação de Municípios da Terra Quente Transmontana	Associação de Municípios	Rua Fundação Calouste Gulbenkian, Ed. GAT, 5370-340 Mirandela	28,00%
Associação Desenvolvimento Terra Quente Transmontana (DESTEQUE)	Associação Privada sem Fins Lucrativos	Rua Dr. Jorge Pires 5, 1º, Mirandela, 5370-430 Mirandela	25,00%
Associação Nacional de Municípios	Associação de Municípios	Av. Marnouco e Sousa, N 52, 3004-511 Coimbra	0,32%
Comunidade Intermunicipal Terras de Trás-os-Montes - CIM-TTM	Comunidade Intermunicipal de Fins Gerais	Rua Visconde da Bouça, Apartado 238 5300-318 Bragança	13,23%
Eixo Atlântico do Noroeste Peninsular	Associação de Municípios	Cais Ribeira 55, Porto, 4050-512 Porto	4,90%
Fundação Museu do Douro	Fundação	R. do Marquês de Pombal 5050-282 Peso da Régua	0,76%
MIRCOM - Mirandela Comercial	Associação Comercial e Industrial	Praça do Mercado, 5370-324 Mirandela	50,00%
Turismo Porto e Norte de Portugal, E.R.	Entidade Requalificada	Castelo Santiago da Barra 4900-360 Viana do Castelo	1,16%

Nota 21 - Relato por segmentos

Não aplicável.

Nota 22 - Interesses em outras entidades

Não aplicável.

Nota 23 – Outras divulgações

1 – Impacto do Pandemia COVID 19

O surto pandémico provocado pela COVID-19, nos primeiros meses de 2020, teve significativo impacto negativo em termos humanos, sociais e económicos a nível global. O Município tem vindo a acompanhar de perto, e com preocupação, todos os desenvolvimentos relacionados, dada a incerteza envolvida quer quanto ao período de duração da pandemia COVID-19 quer quanto ao seu impacto na economia global, sendo que o Município não consegue nesta fase antecipar na totalidade o impacto destes acontecimentos nos seus

resultados. No entanto, tem vindo a implementar todas as medidas que considera necessárias e adequadas para minimizar potenciais consequências adversas, seguindo as recomendações das entidades competentes. No âmbito das medidas de combate e prevenção à pandemia o Município realizou investimentos quer de proteção, quer de apoio aos munícipes e empresas num valor aproximado de 1.300.000€.

O Município continuara assim a desenvolver a sua atividade, procurando servir os seus munícipes, e fazendo tudo o que está ao seu alcance para combater e prevenir a pandemia COVID-19.

2- Nota Final

As notas cuja numeração se encontra ausente deste anexo não são aplicáveis ao Município de Mirandela ou a sua apresentação não é relevante para a leitura das demonstrações financeiras.

Anexo I – Caracterização da entidade

CARATERIZAÇÃO DA ENTIDADE

1. IDENTIFICAÇÃO

Designação: Município de Mirandela		
NIPC: 506881784		
Natureza: Autarquia Local		
Endereço postal: Praça do Município 5370-288 Mirandela		
Telefone 278200200		
Endereço de correio eletrónico: geral@cm-mirandela.pt		
Sítio na internet: www.cm-mirandela.pt/		
Tem serviços de natureza consultiva e/ou serviços de fiscalização?	Sim X	Não
Organograma Sim		

2. LEGISLAÇÃO

Regime Financeiro: Lei 73/2013 de 3 de setembro - Regime Financeiro das Autarquias Locais e Entidades Intermunicipais
Regime Jurídico: Lei 75/2013 de 12 de setembro - Regime Jurídico das Autarquias Locais

3. PARTICIPAÇÕES DA ENTIDADE

	Sim	Não
Serviços Municipalizados		X
(Se a entidade assinalar que detém participações, deverá abrir uma linha para indicar qual a entidade e, dentro dessa linha, deverá ter a opção SIM/NÃO para responder se detém influência dominante sobre aquela entidade)	Influência dominante	
Serviços Intermunicipalizados		X
Entidades Intermunicipais		
CIM-TTM – Comunidade Intermunicipal Terras de Trás-os-Montes		X
AMTQT – Associação de Municípios da Terra Quente Transmontana		X
ANMP – Associação Nacional de Municípios Portugueses		X
Entidades Associativas Municipais		
Empresas Locais		
AIN - Agro-Industrial do Nordeste, EIM - SA	X	
MLM - Metropolitano Ligeiro de Mirandela, EIM - SA	X	
Resíduos do Nordeste, EIM, SA		X
Águas do Norte		X
Empresas Participadas		
Hospital Terra Quente (vendido a 31/12/2020)		X
Cooperativas		
Fundações		
Fundação Museu do Douro		X
Entidades de outra natureza		
Desteque		X
Agência de Desenvolvimento Regional do Vale do Tua		X
Agência de Energia de Trás os Montes		X
Eixo Atlântico		X
Turismo do Porto e Norte		X

4. DESCRIÇÃO SUMÁRIA DAS ATIVIDADES

Prossecação de múltiplas atividades de interesse público para benefício da população
--

5. COMPOSIÇÃO DO ÓRGÃO EXECUTIVO

5.1 IDENTIFICAÇÃO DOS MEMBROS DO ÓRGÃO EXECUTIVO	
Presidente	Pelouro
Júlia M. Lima de Almeida e Sequeira Rodrigues	Gabinete de Apoio às Freguesias; Agricultura, Floresta, Caça e Pesca; Diplomacia Económica e Emprego; Proteção Civil; Serviço de Veterinária; Gabinete Jurídico; Qualidade, Obras Públicas; e Transportes e Mobilidade.
Vereadores	Pelouro
Orlando Ferreira Pires	Educação, Formação e Qualificação; Tempos Livres, Desporto e Juventude; Informática e Telecomunicações; Ação Social; e Ordenamento do Território e Urbanismo.
Vera Cristina Quintela Pires Preto	Saúde; Turismo; Cultura; Património Histórico; e Gabinete de Comunicação e Eventos.
José Miguel Romão Cunha	Administração Financeira; Gestão Administrativa; Recursos Humanos; Ambiente; e Água e Saneamento.

5.2 NÚMERO DE VEREADORES [1]

Em regime de permanência.....	4
A meio tempo.....	0
Restantes vereadores.....	3

5.3 NÚMERO DE ELEITORES		
Até 10.000.....		
Mais de 10.000 e menos de 40.000.....		X
Igual ou superior a 40.000.....		
6. ORGANIZAÇÃO CONTABILÍSTICA		
Sistema de Normalização Contabilística para as Administrações Públicas (SNC-AP), aprovado pelo Decreto-Lei nº 192/2015 de 11 de setembro.		
7. OUTRA INFORMAÇÃO		
7.1 AÇÕES DE FISCALIZAÇÃO (últimos 5 anos)		
Entidade fiscalizadora	TdC	
Data da ação	2021	
Período abrangido	2018	
Identificação da ação	Conta de Gerência de 2018	
Entidade fiscalizadora	IGF	
Data da ação	2020	
Período abrangido	2017-2020	
Identificação da ação	Denúncias Várias	
Entidade fiscalizadora	A.T.	
Data da ação	2020	
Período abrangido	2016-2019	
Identificação da ação	Inspeção em sede de IVA	
7.2 APROVAÇÃO DOS DOCUMENTOS		Data de Aprovação
	Órgão Executivo	Órgão Deliberativo
Norma de Controlo Interno e eventuais alterações (a especificar) (2)	02 de janeiro de 2020	-----
Regulamentos		
Regulamento de Reconhecimento de Estabelecimentos e Entidades de Interesse Histórico ou Social Local do Município de Mirandela	13 de fevereiro de 2020	28 de fevereiro de 2020
Regulamento Municipal de Fiscalização de Urbanismo e Ordenamento do Território	07 de maio de 2020	05 de junho de 2020
Regulamento do Parque Municipal de Campismo e Caravanismo da Maravilha - Mirandela	07 de maio de 2020	05 de junho de 2020
Regulamento Municipal do Museu da Oliveira e do Azeite	21 de maio de 2020	05 de junho de 2020
Regulamento do Conselho Municipal de Agricultura de Mirandela	02 de julho de 2020	25 de setembro de 2020
Plano de Prevenção dos Riscos de Gestão e eventuais alterações	13 de setembro de 2018	-----
Relatório de Avaliação da Execução do Plano de Prevenção dos Riscos de Gestão	21 de maio de 2020	06 de junho de 2020
7.3 INSCRIÇÃO DO SALDO DA GERÊNCIA DO ANO ANTERIOR		Data de Aprovação
	Órgão Executivo	Órgão Deliberativo
Revisão Orçamental		
1.ª Alteração Orçamental Modificativa 2020	21 de maio de 2020	06 de junho de 2020
2.ª Alteração Orçamental Modificativa 2020	10 de dezembro de 2020	18 de dezembro de 2020
Alteração Orçamental (n.º 6, do art.º 40º RFALEI)		
I Alteração Permutativa ao Orçamento	13 de fevereiro de 2020	-----
II Alteração Permutativa ao Orçamento	23 de abril de 2020	-----
III Alteração Permutativa ao Orçamento	29 de junho de 2020	-----
IV Alteração Permutativa ao Orçamento	02 de julho de 2020	-----
V Alteração Permutativa ao Orçamento	08 de outubro de 2020	-----
VI Alteração Permutativa ao Orçamento	22 de outubro de 2020	-----
VII Alteração Permutativa ao Orçamento	10 de dezembro de 2020	-----
7.4 INFORMAÇÃO RELATIVA À CONSOLIDAÇÃO DE CONTAS		
Identificação das entidades que compõem o Grupo Público		
AIN – Agroindustrial do Nordeste		
Metropolitano Ligeiro de Mirandela		
Resíduos do Nordeste		
7.5 DESCENTRALIZAÇÃO ADMINISTRATIVA (Art.º 111.º da Lei n.º 75/2013, de 12 de setembro)	Sim	Não
- Transferência de competências de órgãos do Estado para órgãos das autarquias locais		
- Transferência de competências de órgãos do Estado para órgãos das entidades intermunicipais		
7.6 DELEGAÇÃO DE COMPETÊNCIAS (Art.º 116.º da Lei n.º 75/2013, de 12 de setembro)	Sim	Não
- Dos órgãos do município nos órgãos das freguesias		
- Dos órgãos do município nos órgãos das entidades intermunicipais		
7.7 INFORMAÇÃO RELATIVA A PESSOAL	Sim	Não
- Na eventualidade da existência de limites legais, em matéria de pessoal, indicar se os mesmos foram observados, com a remessa de documentação comprovativa[2]		

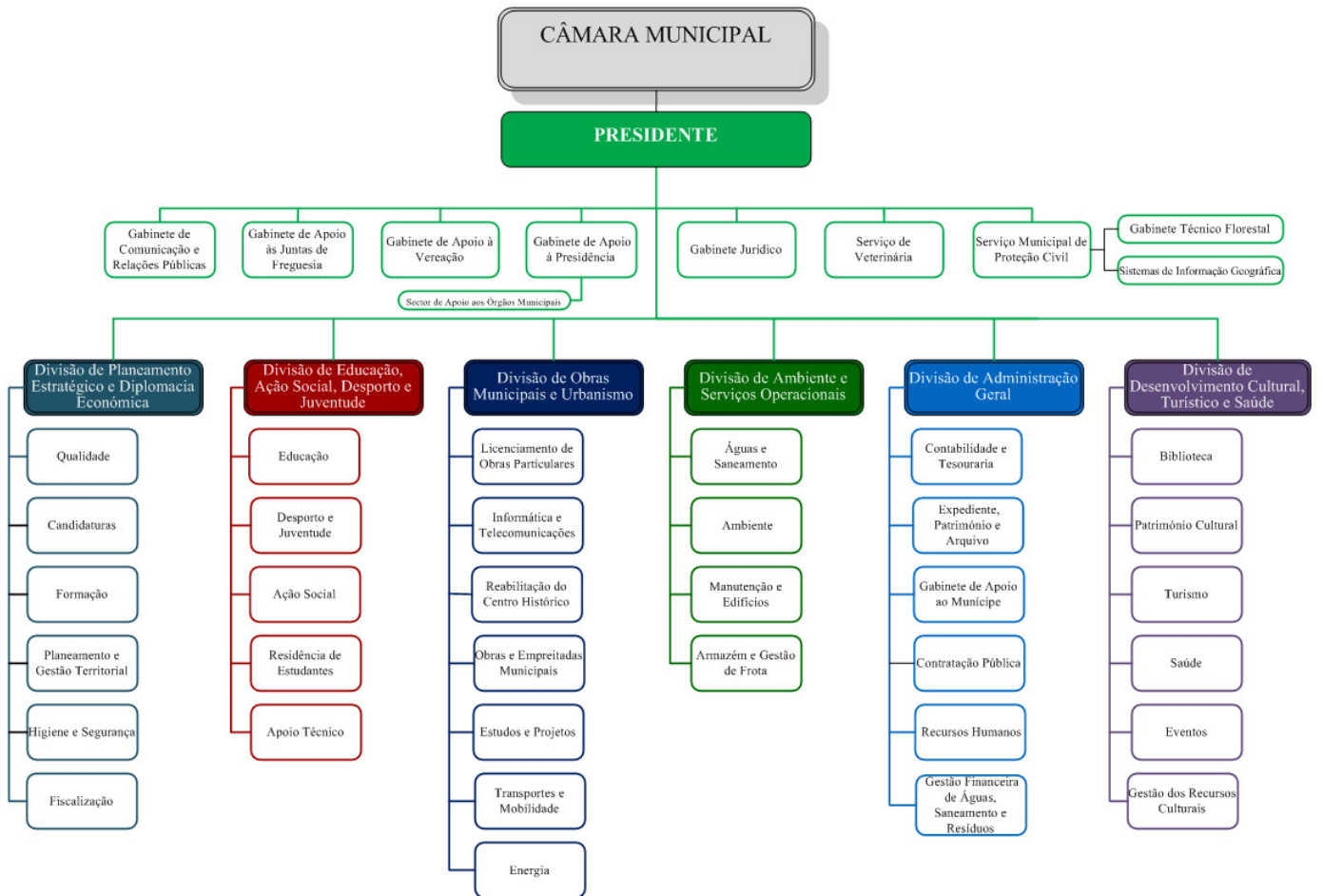
- N.º de trabalhadores a 31 de dezembro		385	
7.8 PRAZO MÉDIO DE PAGAMENTO	Início do exercício		Fim do exercício
7.9 A PREENCHER, NO CASO DE SE TRATAR DE UMA ENTIDADE DE NATUREZA ASSOCIATIVA (3)			
- Data da constituição			
- Entidades associadas existentes no fim do exercício			
- Informação sobre a existência de atividade/movimentos financeiros na gerência			
7.10 CONCESSÕES DE SERVIÇOS PÚBLICOS/OBRAS PÚBLICAS	Sim		Não
- Concessionário			
- Objeto da concessão			
- Data de celebração do contrato			
- Período da concessão			
- Natureza da concessão			
7.11 MECANISMOS DE RECUPERAÇÃO FINANCEIRA E OUTROS PROGRAMAS DE REGULARIZAÇÃO DE DÍVIDAS A FORNECEDORES	Sim		Não
			X
(a especificar)			

[1] Anexar no separador "Outros documentos" cópia da ata onde conste a deliberação para fixação do número de vereadores.

[2] Anexar no separador "Outros documentos"

[3] Anexar no separador "Outros documentos" os Estatutos aprovados e demais alterações

Anexo II – Organograma



Anexo III – Empréstimos obtidos empréstimos bancários

Período de relato: 02-01-2020 a 31-12-2021

Tipo	Identificação do empréstimo		Data de contratação do empréstimo	Prazo do contrato	Anos decorridos	Visto do TC		Finalidade do empréstimo	Capital		Pagamentos efetuados						Capital em dívida no ano N		Amortizações médias de capital Empréstimos contratados após 01/01/2014	
						N.º de registo	Data		Contratado	Utilizado	Amortização do capital			Juros		Outros encargos (a)		Em 01.01		Em 31.12
	Até N	Ano N									Previstos após N	Até N	Ano N	Até N	Ano N	Em 01.01	Em 31.12			
Curto Prazo																				
Total CP																				
Médio e Longo Prazo - Não isentos	9015 003813 4 91	Caixa Geral de Depósitos	05/12/2003	20 anos	17	2512	20/11/2003	Investimentos Diversos	1 120 000,00	1 120 000,00	804 042,33	78 439,04	237 518,63		1 331,12	16,60	315 957,67	237 518,63	77 128,94	
Médio e Longo Prazo - Não isentos	770007986	Novo Banco	15/10/2004	20 anos	16	2407	03/11/2004	Investimentos Diversos	1 148 000,00	1 148 000,00	799 366,08	69 309,23	279 324,69	150 249,84	983,97	0,00	348 633,92	279 324,69	68 939,38	
Médio e Longo Prazo - Não isentos	9015 004675 7 91	Caixa Geral de Depósitos	26/12/2005	18 anos	15	3085	09/02/2006	Investimentos Diversos	1 300 000,00	1 300 000,00	898 813,92	100 296,52	300 889,56		0,00	16,60	401 186,08	300 889,56	99 910,93	
Médio e Longo Prazo - Não isentos	9015 006618 9 91	Caixa Geral de Depósitos	07/07/2006	20 anos	14	1266	08/08/2006	Investimentos Diversos	1 450 000,00	1 450 000,00	803 453,57	95 784,64	550 761,79		0,00	40,00	646 546,43	550 761,79	93 587,23	
Médio e Longo Prazo - Não isentos	0003.04132493096	Santander Totta	15/05/2008	20 anos	12	616	03/07/2008	Investimentos	3 000 000,00	3 000 000,00	1 620 001,03	157 661,78	1 222 337,19	292 473,16	92,46	0,00	1 379 998,97	1 222 337,19	153 868,83	
Médio e Longo Prazo - Não isentos	9015 007305 39	Caixa Geral de Depósitos	13/03/2013	12 anos	7	487	13/03/2013	Saneamento Financeiro	5 200 000,00	5 200 000,00	2 509 302,70	493 651,01	2 197 046,29	1 131 424,43	43 139,89	39,96	2 690 697,30	2 197 046,29	433 333,33	
Médio e Longo Prazo - Não isentos	560546482222	Crédito Agrícola	13/03/2013	12 anos	7	488	13/03/2013	Saneamento Financeiro	2 400 000,00	2 400 000,00	1 158 968,69	208 560,44	1 032 470,87	543 161,88	18 391,89	180,00	1 241 031,31	1 032 470,87	200 000,00	
Médio e Longo Prazo - Não isentos	1543864830097	Banco Português de Investimento	03/04/2020	10 anos	0	3326	18/03/2020	Liquidação Antecipada de Créditos	911 954,88	911 954,88	0,00	68 397,06	843 557,82	0,00	1 947,31	0,00	911 954,88	843 557,82	91 195,49	
SubTotal									16 529 954,88	16 529 954,88	8 593 948,32	1 272 099,72	6 663 906,84	2 117 309,31	65 886,64	0,00	293,16	7 936 006,56	6 663 906,84	1 217 964,13
Médio e Longo Prazo - Isentos	0474 001237 4 91	Caixa Geral de Depósitos	24/09/1997	25 anos	23	55617	01/09/1997	Invest.- Construção Habit. Social (Dec.Lei 163/95)	205 105,70	208 196,48	162 514,49	10 090,31	35 591,68	15 703,21	148,87		45 681,99	35 591,68	11 673,49	
SubTotal									205 105,70	208 196,48	162 514,49	10 090,31	35 591,68	15 703,21	148,87	0,00	0,00	45 681,99	35 591,68	11 673,49
Total MLP									16 735 060,58	16 738 151,36	8 756 462,81	1 282 190,03	6 699 498,52	2 133 012,52	66 035,51	0,00	293,16	7 981 688,55	6 699 498,52	1 229 637,62
Total Geral									16 735 060,58	16 738 151,36	8 756 462,81	1 282 190,03	6 699 498,52	2 133 012,52	66 035,51	0,00	293,16	7 981 688,55	6 699 498,52	1 229 637,62

Demonstrações orçamentais

1 - Demonstração do desempenho orçamental

Demonstração do desempenho orçamental do período findo em 31 de Dezembro de 2020

Valores em €

.RUBRICA	RECEBIMENTOS	FONTES DE FINANCIAMENTO (n)					TOTAL	2019
		R P	R G	U E	EMPR	F. ALHEIOS		
RA01	Saldo de gerência anterior	254 145,96				1 437 788,04	1 691 934,00	1 460 876,19
RI01	Operações orçamentais [1]	254 145,96					254 145,96	185 350,90
RI02	Devolução do saldo oper. orçamentais	254 145,96					254 145,96	185 350,90
RI04	Receb. do saldo devolvido por terceiras entidades							
RI03	Operações de tesouraria [A]					1 437 788,04	1 437 788,04	1 275 525,29
RA02	Receita corrente	19 960 890,93		53 416,18			20 014 307,11	
R1	Receita fiscal	3 474 431,65					3 474 431,65	
R1.1	Impostos diretos	3 384 769,23					3 384 769,23	
R1.2	Impostos indiretos	89 662,42					89 662,42	
R2	Contribuições para sistemas de proteção social e subsistemas de saúde							
R3	Taxas, multas e outras penalidades	255 549,20					255 549,20	
R4	Rendimentos de propriedade	1 213 435,29					1 213 435,29	
R5	Transferências e subsídios correntes	11 390 609,24		53 416,18			11 444 025,42	
R5.1	Transferências correntes	11 390 609,24		53 416,18			11 444 025,42	
R5.1.1	Administrações Públicas	11 390 609,24		53 416,18			11 444 025,42	
R5.1.1.1	Administração Central - Estado Português	10 986 626,86		53 416,18			11 040 043,04	
R5.1.1.2	Administração Central - Outras entidades	403 982,38					403 982,38	
R5.1.1.3	Segurança Social							
R5.1.1.4	Administração Regional							
R5.1.1.5	Administração Local							
R5.1.2	Exterior - U E							
R5.1.3	Outras							
R5.2	Subsídios correntes							
R6	Venda de bens e serviços	3 278 125,10					3 278 125,10	
R7	Outras receitas correntes	348 740,45					348 740,45	
RA03	Receita de capital	2 119 038,34		1 456 696,06			3 575 734,40	
R8	Venda de bens de investimento	9 792,98					9 792,98	
R9	Transferências e subsídios de capital	2 098 103,66		1 456 696,06			3 554 799,72	
R9.1	Transferências de capital	2 098 103,66		1 456 696,06			3 554 799,72	
R9.1.1	Administrações Públicas	2 098 103,66		1 456 696,06			3 554 799,72	
R9.1.1.1	Administração Central - Estado Português	2 098 103,66		1 456 696,06			3 554 799,72	
R9.1.1.2	Administração Central - Outras entidades							
R9.1.1.3	Segurança Social							
R9.1.1.4	Administração Regional							
R9.1.1.5	Administração Local							
R9.1.2	Exterior - U E							
R9.1.3	Outras							
R9.2	Subsídios de capital							
R10	Outras receitas de capital	11 141,70					11 141,70	
RA04	Receita efetiva [2]	22 111 148,85		1 510 112,24			23 621 261,09	
R11	Reposições não abatidas aos pagamentos	31 219,58					31 219,58	
RA05	Receita não efetiva [3]	150 000,00			911 954,88		1 061 954,88	
R12	Receita com ativos financeiros	150 000,00					150 000,00	
R13	Receita com passivos financeiros				911 954,88		911 954,88	
RA06	Soma [4]=[1]+[2]+[3]	22 515 294,81		1 510 112,24	911 954,88		24 937 361,93	185 350,90
ROT1	Operações de tesouraria [B]					140 850,90	140 850,90	

* Os pagamentos, recebimentos, assim como os saldos deverão estar discriminados de acordo com os grupos de fontes de financiamento.

Demonstração do desempenho orçamental do período findo em 31 de Dezembro de 2020

Valores em €

.RUBRICA	PAGAMENTOS	FONTES DE FINANCIAMENTO (n)					TOTAL	2019
		R P	R G	U E	EMPR	F. ALHEIOS		
DA01	Despesa corrente	18 657 611,09		2 324,95	911 954,88		19 571 890,92	
D1	Despesas com o pessoal	6 943 667,55					6 943 667,55	
D1.1	Remunerações Certas e Permanentes	5 382 572,63					5 382 572,63	
D1.2	Abonos Variáveis ou Eventuais	134 712,37					134 712,37	
D1.3	Segurança social	1 426 382,55					1 426 382,55	
D2	Aquisição de bens e serviços	8 290 871,15		2 324,95	821 075,71		9 114 271,81	
D3	Juros e outros encargos	216 174,13			82 691,68		298 865,81	
D4	Transferências e subsídios correntes	2 892 831,79					2 892 831,79	
D4.1	Transferências correntes	2 498 424,84					2 498 424,84	
D4.1.1	Administrações Públicas	1 515 936,98					1 515 936,98	
D4.1.1.1	Administração Central - Estado Português							
D4.1.1.2	Administração Central - Outras entidades							
D4.1.1.3	Segurança Social							
D4.1.1.4	Administração Regional							
D4.1.1.5	Administração Local	1 515 936,98					1 515 936,98	
D4.1.2	Entidades do Setor Não Lucrativo	744 695,38					744 695,38	
D4.1.3	Famílias	72 168,98					72 168,98	
D4.1.4	Outras	165 623,50					165 623,50	
D4.2	Subsídios Correntes	394 406,95					394 406,95	
D5	Outras despesas correntes	314 066,47			8 187,49		322 253,96	
DA02	Despesa de capital	3 377 202,27		452 341,37			3 829 543,64	
D6	Aquisição de bens de capital	2 827 664,91		452 341,37			3 280 006,28	
D7	Transferências e subsídios de capital	549 537,36					549 537,36	
D7.1	Transferências de capital	549 537,36					549 537,36	
D7.1.1	Administrações Públicas	461 231,44					461 231,44	
D7.1.1.1	Administração Central - Estado Português							
D7.1.1.2	Administração Central - Outras entidades							
D7.1.1.3	Segurança Social							
D7.1.1.4	Administração Regional							
D7.1.1.5	Administração Local	461 231,44					461 231,44	
D7.1.2	Entidades do Setor não Lucrativo	37 441,92					37 441,92	
D7.1.3	Famílias	864,00					864,00	
D7.1.4	Outras	50 000,00					50 000,00	
D7.2	Subsídios de capital							
D8	Outras despesas de capital							
DA03	Despesa efetiva [5]	22 034 813,36		454 666,32	911 954,88		23 401 434,56	
DA04	Despesa não efetiva [6]	1 282 190,33					1 282 190,33	
D9	Despesa com ativos financeiros							
D10	Despesa com passivos financeiros	1 282 190,33					1 282 190,33	
DA05	Soma [7]=[5]+[6]	23 317 003,69		454 666,32	911 954,88		24 683 624,89	
DOT1	Operações de tesouraria [C]					119 271,08	119 271,08	
DA06	Saldo para a gerência seguinte	-801 708,88		1 055 445,92		1 459 367,86	1 713 104,90	1 460 876,19
DA07	Operações orçamentais [8] = [4]-[7]	-801 708,88		1 055 445,92			253 737,04	185 350,90
DA08	Operações de tesouraria [D]=[A]+[B]-[C]					1 459 367,86	1 459 367,86	1 275 525,29
DA09	Saldo global [2] - [5]	76 335,49		1 055 445,92	-911 954,88		219 826,53	
DA10	Despesa primária	21 818 639,23		454 666,32	829 263,20		23 102 568,75	
DA11	Saldo corrente	1 303 279,84		51 091,23	-911 954,88		442 416,19	
DA12	Saldo de capital	-1 258 163,93		1 004 354,69			-253 809,24	
DA13	Saldo primário	292 509,62		1 055 445,92	-829 263,20		518 692,34	
DA14	Receita total [1] + [2] + [3]	22 515 294,81		1 510 112,24	911 954,88		24 937 361,93	185 350,90
DA15	Despesa total [5] + [6]	23 317 003,69		454 666,32	911 954,88		24 683 624,89	

* Os pagamentos, recebimentos, assim como os saldos deverão estar discriminados de acordo com os grupos de fontes de financiamento.

2 - Demonstração de execução orçamental da receita

Demonstração de Execução Orçamental da Receita

ANO 2020

euros

Rúbrica	Descrição	Previsões corrigidas	Rec. p/ cobrar per. anteriores	Receitas liquidadas	Liquidações anuladas	Receitas cobradas brutas	Reembolsos e Restituições		Receitas cobradas líquidas			Rec. p/ cobrar final do período	Grau exec. orçamental	
							Emitidos	Pagos	Períodos anteriores	Período corrente	Total		Períodos anteriores	Período corrente
Receita corrente														
R011	Impostos diretos	3 727 569,00	0,00	3 384 769,23	0,00	3 384 769,23	0,00	0,00	0,00	3 384 769,23	3 384 769,23	0,00	0,00	90,80
R012	Impostos indiretos	92 767,00	788,10	43 756 781,42	43 667 119,00	89 762,42	100,00	100,00	0,00	89 662,42	89 662,42	788,10	0,00	96,65
R03	Taxas, multas e outras penalidades	379 290,00	10 546,46	257 032,43	1 695,00	256 143,02	594,01	593,82	2 332,88	253 216,32	255 549,20	10 334,69	0,62	66,76
R04	Rendimentos de propriedade	1 436 497,00	0,00	1 241 726,62	28 291,33	1 213 435,29	0,00	0,00	0,00	1 213 435,29	1 213 435,29	0,00	0,00	84,47
R05111	Administração Central - Estado Português	11 645 629,00	0,00	11 040 043,04	0,00	11 040 043,04	0,00	0,00	0,00	11 040 043,04	11 040 043,04	0,00	0,00	94,80
R05112	Administração Central - Outras entidades	250 500,00	0,00	403 982,38	0,00	403 982,38	0,00	0,00	0,00	403 982,38	403 982,38	0,00	0,00	161,27
R06	Venda de bens e serviços	4 291 734,00	819 863,17	3 262 615,61	68 643,37	3 282 051,63	3 954,14	3 926,53	307 345,36	2 970 779,74	3 278 125,10	735 710,31	7,16	69,22
R07	Outras receitas correntes	365 000,00	4 031,54	349 892,10	329,03	349 044,48	304,03	304,03	13,17	348 727,28	348 740,45	4 854,16	0,00	95,54
Receita de capital														
R08	Venda de bens de investimento	347 000,00	0,00	9 792,98	0,00	9 792,98	0,00	0,00	0,00	9 792,98	9 792,98	0,00	0,00	2,82
R09	Transferências e subsídios de capital	4 312 936,13	0,00	3 554 799,72	0,00	3 554 799,72	0,00	0,00	0,00	3 554 799,72	3 554 799,72	0,00	0,00	82,42
R10	Outras receitas de capital	55 000,00	25 059,83	11 141,70	0,00	11 141,70	0,00	0,00	0,00	11 141,70	11 141,70	25 059,83	0,00	20,26
R12	Receita com ativos financeiros	325 000,00	0,00	150 000,00	0,00	150 000,00	0,00	0,00	0,00	150 000,00	150 000,00	0,00	0,00	46,15
R13	Receita com passivos financeiros	2 211 954,87	0,00	911 954,88	0,00	911 954,88	0,00	0,00	0,00	911 954,88	911 954,88	0,00	0,00	41,23
Total Receitas Correntes		22 188 986,00	835 229,27	63 696 842,83	43 766 077,73	20 019 231,49	4 952,18	4 924,38	309 691,41	19 704 615,70	20 014 307,11	751 687,26	1,40	88,80
Total Receitas de Capital		7 251 891,00	25 059,83	4 637 689,28	0,00	4 637 689,28	0,00	0,00	0,00	4 637 689,28	4 637 689,28	25 059,83	0,00	63,95
Total		29 440 877,00	860 289,10	68 334 532,11	43 766 077,73	24 656 920,77	4 952,18	4 924,38	309 691,41	24 342 304,98	24 651 996,39	776 747,09	1,04	82,91

ORGÃO EXECUTIVO

Em de de 2021

Felicidade Fung
D. Land P. 1
Rto

ORGÃO DELIBERATIVO

Em de de 2021

3 - Demonstração de execução orçamental da despesa

Demonstração de Execução Orçamental da Despesa

ANO 2020

Euros

Rúbrica	Descrição	Despesas por pagar períod. anteriores	Dotações corrigidas	Cativos/descativos	Compromissos	Obrigações	Despesas pagas líquidas de reposições			Compromissos a transitar	Obrigações por pagar	Grau de execução orçamental		
							Períodos anteriores	Período corrente	Total			Períodos anteriores	Período corrente	
Despesa corrente														
D011	Remunerações Certas e Permanentes		5 575 200,00		5 549 750,48	5 479 361,36		5 382 509,83	5 382 509,83	70 389,12	96 851,53		96,54	
D012	Abonos Variáveis ou Eventuais		200 000,00		122 385,85	115 254,53		113 889,74	113 889,74	7 131,32	1 364,79		56,95	
D013	Segurança Social		1 480 100,00		1 014 470,46	1 005 252,24		1 005 252,24	1 005 252,24	9 218,22			67,92	
D02	Aquisição de bens e serviços	2 844 208,78	11 639 820,00		11 060 866,41	9 996 974,24	2 688 519,98	6 367 054,31	9 055 574,29	1 063 892,17	941 399,95	23,10	54,70	
D03	Juros e outros encargos	88 976,08	393 175,00		306 521,54	304 277,97	88 976,08	135 563,36	224 539,44	2 243,57	79 738,53	22,63	34,48	
D04115	Administração Local	49 638,84	1 573 500,00		1 159 410,65	1 159 188,65	49 638,84	1 109 549,81	1 159 188,65	222,00		3,16	70,52	
D0412	Entidades do setor não lucrativo		832 540,00		543 981,32	521 898,65		521 898,65	521 898,65	22 082,67			62,69	
D0413	Famílias		101 830,00		59 772,36	59 772,36		59 772,36	59 772,36				58,70	
D0414	Outras		176 324,00		88 923,50	84 123,50		84 123,50	84 123,50	4 800,00			47,71	
D042	Subsídios correntes		400 000,00		397 381,04	394 406,95		394 406,95	394 406,95	2 974,09			98,60	
D05	Outras despesas correntes	26 609,00	357 000,00		227 695,07	209 551,56	25 188,27	176 711,44	201 899,71	18 143,51	7 651,85	7,06	49,50	
Despesa de capital														
D06	Aquisição de bens de capital	933 001,34	5 023 683,96		4 454 180,36	3 470 565,93	903 849,33	2 341 391,64	3 245 240,97	983 614,43	225 324,96	17,99	46,61	
D07115	Administração Local	16 692,31	538 350,00		343 198,95	343 198,95	16 692,31	326 506,64	343 198,95			3,10	60,65	
D0712	Entidades do setor não lucrativo		38 000,00		8 141,42	8 141,42		8 141,42	8 141,42				21,43	
D0713	Famílias		1 500,00											
D0714	Outras		50 000,00		50 000,00	50 000,00		50 000,00	50 000,00				100,00	
D10	Despesa com passivos financeiros		1 324 000,00		975 355,87	952 557,01		952 557,01	952 557,01	22 798,86			71,95	
Total Despesas Correntes		3 009 432,70	22 729 489,00		20 531 158,68	19 330 062,01	2 852 323,17	15 350 732,19	18 203 055,36	1 201 096,67	1 127 006,65	12,55	67,54	
Total Despesas de Capital		949 693,65	6 975 533,96		5 830 876,60	4 824 463,31	920 541,64	3 678 596,71	4 599 138,35	1 006 413,29	225 324,96	13,20	52,74	
Total Geral		3 959 126,35	29 705 022,96		26 362 035,28	24 154 525,32	3 772 864,81	19 029 328,90	22 802 193,71	2 207 509,96	1 352 331,61	12,70	64,06	

ORGÃO EXECUTIVO

Em ... de ... de 2021

Felicidade Fung
D. Land P.
R.A.
[Signature]

ORGÃO DELIBERATIVO

Em ... de ... de 2021

4. Demonstração de execução do plano plurianual de investimento (PPI)

Período:	01/01/2020	31/12/2020
----------	------------	------------

Execução Anual do Plano Plurianual de Investimentos

Objetivo	Identificação do Projeto				Designação do Projeto	Forma de Realização	Rubrica Orçam.	Grupo de Fontes de Financiamento					Datas		Fase de Execução		Montante Previsto							Montante Executado			Nível de Execução Fin. Anual (%)	Nível de Execução Fin. Global (%)
	Código	Ano	Tipo	Número				R G	R P	U E	EMPR	ND	Início	Fim	Cód.	Designação	Ano N	Períodos Futuros					Total	Anos Anteriores	Ano N	Total		
																		Ano N+1	Ano N+2	Ano N+3	Ano N+4	Anos seguintes						
[1]	[2]				[3]	[4]	[5]	[6]	[7]	[8]	[9]	[10]	[11]	[12]	[13]	[14]	[15]	[16]	[17]	[18]	[19]	[20]=[14]+...+[19]	[21]	[22]	[23]=[21]+[22]	[24]=[20]/[14]	[25]=[23]/[21]	
2.5.2.		2002	I	13	Desporto, recreio e lazer				62 000,00							17 000,00	15 000,00	15 000,00	15 000,00			62 000,00	1 230,00	16 481,99	17 711,99	96,95	28,01	
2.5.2.	2.5.2	2002	I	13	Construção e Reparação de Diversos Campos de Jogos	Empreitada	D6		62 000,00			37 257,00	45 291,00	4	Execução física até 50%	17 000,00	15 000,00	15 000,00	15 000,00			62 000,00	1 230,00	16 481,99	17 711,99	96,95	28,01	
2.5.2.		2002	I	14	Desporto, recreio e lazer				95 000,00							20 000,00	25 000,00	25 000,00	25 000,00			95 000,00	7 739,78	18 546,92	26 286,70	92,74	25,59	
2.5.2.	2.5.2	2002	I	14	Equipamento Desportivo e de Lazer	Administração directa	D6		95 000,00			37 257,00	45 291,00	4	Execução física até 50%	20 000,00	25 000,00	25 000,00	25 000,00			95 000,00	7 739,78	18 546,92	26 286,70	92,74	25,59	
2.3.2.		2002	I	18	Ação social				3 000,00								1 000,00	1 000,00	1 000,00			3 000,00						
2.3.2.	2.3.2	2002	I	18	Ação social - Situações de Emergência e Calamidade	Fomec. Ou outros	D6		3 000,00			37 257,00	45 291,00	3	Execução física até 25%		1 000,00	1 000,00	1 000,00			3 000,00						
2.4.1.		2002	I	20	Habitação				30 000,00								10 000,00	10 000,00	10 000,00			30 000,00	8 631,91		8 631,91		22,34	
2.4.1.	2.4.1	2002	I	20	Obras de Conservação de Habitações Sociais - Adm. Direta	Administração directa	D6		30 000,00			37 257,00	45 291,00	4	Execução física até 50%		10 000,00	10 000,00	10 000,00			30 000,00	8 631,91		8 631,91		22,34	
2.4.2.		2002	I	23	Ordenamento do território				39 000,00							9 000,00	10 000,00	10 000,00	10 000,00			39 000,00	66 396,98		66 396,98		63,00	
2.4.2.	2.4.2	2002	I	23	Plano Diretor Municipal e Plano de Urbanização	Fomec. Ou outros	D6		39 000,00			37 257,00	45 291,00	4	Execução física até 50%	9 000,00	10 000,00	10 000,00	10 000,00			39 000,00	66 396,98		66 396,98		63,00	
3.2.		2002	I	27	Indústria e energia				325 000,00							100 000,00	75 000,00	75 000,00	75 000,00			325 000,00	52 395,44	75 629,62	128 025,06	75,63	33,92	
3.2.	3.2.	2002	I	27	Extensão de Redes, Outros Equipamentos Elétricos, Incluindo Ramais de Abastecimento	Fomec. Ou outros	D6		325 000,00			37 257,00	45 291,00	4	Execução física até 50%	100 000,00	75 000,00	75 000,00	75 000,00			325 000,00	52 395,44	75 629,62	128 025,06	75,63	33,92	

Objetivo	Identificação do Projeto				Designação do Projeto	Forma de Realização	Rubrica Orgam.	Grupo de Fontes de Financiamento					Datas		Fase de Execução		Montante Previsto						Montante Executado			Nível de Execução Fin. Anual (%)	Nível de Execução Fin. Global (%)	
	Código	Ano	Tipo	Número				R G	R P	U E	EMPR	ND	Início	Fim	Cdd.	Designação	Ano N	Períodos Futuros					Total	Anos Anteriores	Ano N			Total
																		Ano N+1	Ano N+2	Ano N+3	Ano N+4	Anos seguintes						
[1]	[2]				[3]	[4]	[5]	[6]	[7]	[8]	[9]	[10]	[11]	[12]	[13]	[14]	[15]	[16]	[17]	[18]	[19]	[20]=[14]+...+[19]	[21]	[22]	[23]=[21]+[22]	[24]=[22]/[14]	[25]=[23]/[20]	
2.4.3.		2002	I	41	Saneamento				455 000,00							95 000,00	120 000,00	120 000,00	120 000,00			455 000,00	30 150,47	61 400,40	91 550,87	64,63	18,87	
2.4.3.	2.4.3	2002	I	41	Construção e Conservação de Redes Saneamento do Concelho	Empreitada	D6		455 000,00			37 257,00	45 291,00	4	Execução física até 50%	95 000,00	120 000,00	120 000,00	120 000,00			455 000,00	30 150,47	61 400,40	91 550,87	64,63	18,87	
2.4.4.		2002	I	65	Abastecimento de água				809 500,00	59 500,00						269 000,00	200 000,00	200 000,00	200 000,00			869 000,00		223 710,99	223 710,99	83,16	25,74	
2.4.4.	2.4.4	2002	I	65	Construção e Beneficiação de Sistemas de Abastecimento de Água do Concelho	Empreitada	D6		809 500,00	59 500,00		37 257,00	45 291,00	4	Execução física até 50%	269 000,00	200 000,00	200 000,00	200 000,00			869 000,00		223 710,99	223 710,99	83,16	25,74	
3.3.1.		2002	I	75	Transportes rodoviários				645 000,00							195 000,00	150 000,00	150 000,00	150 000,00			645 000,00	55 657,79	158 685,73	214 343,52	81,38	30,59	
3.3.1.	3.3.1	2002	I	75	Arruamentos, Muros e Passeios em Diversas Aldeias	Empreitada	D6		645 000,00			37 257,00	45 291,00	4	Execução física até 50%	195 000,00	150 000,00	150 000,00	150 000,00			645 000,00	55 657,79	158 685,73	214 343,52	81,38	30,59	
3.3.1.		2002	I	76	Transportes rodoviários				617 000,00	170 000,00						187 000,00	200 000,00	200 000,00	200 000,00			787 000,00	51 996,00	165 041,44	217 037,44	88,26	25,87	
3.3.1.	3.3.1	2002	I	76	Arruamentos, Muros, Passeios e Pavimentos na Cidade	Empreitada	D6		617 000,00	170 000,00		37 257,00	45 291,00	4	Execução física até 50%	187 000,00	200 000,00	200 000,00	200 000,00			787 000,00	51 996,00	165 041,44	217 037,44	88,26	25,87	
3.3.1.		2002	I	77	Transportes rodoviários				2 230 000,00	235 000,00						615 000,00	1 250 000,00	500 000,00	100 000,00			2 465 000,00	273 906,09	450 344,85	724 250,94	73,23	26,44	
3.3.1.	3.3.1	2002	I	77	Reparação de Estradas e Caminhos Diversos - Rede Municipal	Empreitada	D6		2 230 000,00	235 000,00		37 257,00	45 291,00	4	Execução física até 50%	615 000,00	1 250 000,00	500 000,00	100 000,00			2 465 000,00	273 906,09	450 344,85	724 250,94	73,23	26,44	
3.3.1.		2002	I	80	Transportes rodoviários				625 000,00							175 000,00	150 000,00	150 000,00	150 000,00			625 000,00	14 664,93	94 797,62	109 462,55	54,17	17,11	
3.3.1.	3.3.1	2002	I	80	Sinalização e Trânsito	Financ. Ou outros	D6		625 000,00			37 257,00	45 291,00	4	Execução física até 50%	175 000,00	150 000,00	150 000,00	150 000,00			625 000,00	14 664,93	94 797,62	109 462,55	54,17	17,11	
2.4.6.		2002	I	91	Protecção do meio ambiente e conservação da natureza				78 000,00							18 000,00	20 000,00	20 000,00	20 000,00			78 000,00	885,60	16 703,43	17 589,03	92,80	22,30	

Objetivo	Identificação do Projeto				Designação do Projeto	Forma de Realização	Rubrica Orgam.	Grupo de Fontes de Financiamento					Datas		Fase de Execução		Montante Previsto							Montante Executado			Nível de Execução Fin. Anual (%)	Nível de Execução Fin. Global (%)
	Código	Ano	Tipo	Número				R G	R P	U E	EMPR	ND	Início	Fim	Cdd.	Designação	Ano N	Períodos Futuros					Total	Anos Anteriores	Ano N	Total		
																		Ano N+1	Ano N+2	Ano N+3	Ano N+4	Anos seguintes						
[1]	[2]				[3]	[4]	[5]	[6]	[7]	[8]	[9]	[10]	[11]	[12]	[13]	[14]	[15]	[16]	[17]	[18]	[19]	[20]=[14]+...+[19]	[21]	[22]	[23]=[21]+[22]	[24]=[21]/[14]+100	[25]=[23]/[20]+100	
2.4.6.	2.4.6	2002	I	91	Construção e Conservação de Parques e Jardins, Incluindo Estátuas e Monumentos	Empreitada	D6		78 000,00				37 257,00	45 291,00	4	Execução física até 50%	18 000,00	20 000,00	20 000,00	20 000,00			78 000,00	885,60	16 703,43	17 589,03	92,80	22,30
1.1.1.		2002	I	97	Administração geral			665 000,00									215 000,00	150 000,00	150 000,00	150 000,00			665 000,00	74 867,04	166 665,21	241 532,25	77,52	32,65
1.1.1.	1.1.1	2002	I	97	Reparação, Remodelação e Adaptação de Edifícios Municipais	Empreitada	D6		665 000,00				37 257,00	45 291,00	4	Execução física até 50%	215 000,00	150 000,00	150 000,00	150 000,00			665 000,00	74 867,04	166 665,21	241 532,25	77,52	32,65
1.1.1.		2002	I	99	Administração geral			100 000,00									40 000,00	20 000,00	20 000,00	20 000,00			100 000,00	7 660,48	28 952,10	36 612,58	72,38	34,01
1.1.1.	1.1.1	2002	I	99	Aquisição de Mobiliário e Equipamento para os Serviços	Fornec. Ou outros	D6		100 000,00				37 257,00	45 291,00	4	Execução física até 50%	40 000,00	20 000,00	20 000,00	20 000,00			100 000,00	7 660,48	28 952,10	36 612,58	72,38	34,01
2.4.5.		2002	I	101	Resíduos sólidos			98 000,00									53 000,00	15 000,00	15 000,00	15 000,00			98 000,00	8 208,08	51 165,54	59 373,62	96,54	55,90
2.4.5.	2.4.5	2002	I	101	Aquisição e Reparação de Maquinaria e Equipamento para Limpeza	Fornec. Ou outros	D6		98 000,00				37 257,00	45 291,00	4	Execução física até 50%	53 000,00	15 000,00	15 000,00	15 000,00			98 000,00	8 208,08	51 165,54	59 373,62	96,54	55,90
1.1.1.		2002	I	104	Administração geral			230 000,00									80 000,00	50 000,00	50 000,00	50 000,00			230 000,00	34 793,32	54 651,19	89 444,51	68,31	33,78
1.1.1.	1.1.1	2002	I	104	Aquisição e Reparação de Material de Transporte para Autarquia	Fornec. Ou outros	D6		230 000,00				37 257,00	45 291,00	4	Execução física até 50%	80 000,00	50 000,00	50 000,00	50 000,00			230 000,00	34 793,32	54 651,19	89 444,51	68,31	33,78
1.1.1.		2003	I	3	Administração geral			195 000,00									45 000,00	50 000,00	50 000,00	50 000,00			195 000,00	7 944,13	40 384,35	48 328,48	89,74	23,81
1.1.1.	1.1.1	2003	I	3	Aquisição e Reparação de Maquinaria e Equipamento Para Obras	Fornec. Ou outros	D6		195 000,00				37 622,00	45 291,00	4	Execução física até 50%	45 000,00	50 000,00	50 000,00	50 000,00			195 000,00	7 944,13	40 384,35	48 328,48	89,74	23,81
1.2.1.		2003	I	7	Protecção civil e luta contra incêndios			55 000,00									10 000,00	15 000,00	15 000,00	15 000,00			55 000,00	202,00	6 315,74	6 517,74	63,16	11,81
1.2.1.	1.2.1	2003	I	7	Equipamento de Protecção Civil	Fornec. Ou outros	D6		55 000,00				37 622,00	45 291,00	4	Execução física até 50%	10 000,00	15 000,00	15 000,00	15 000,00			55 000,00	202,00	6 315,74	6 517,74	63,16	11,81
3.5.		2003	I	58	Outras funções económicas			253 650,00	230 350,00								284 000,00	100 000,00	50 000,00	50 000,00			484 000,00	35 233,35	131 202,75	166 436,10	46,20	32,05

Objetivo	Identificação do Projeto					Designação do Projeto	Forma de Realização	Rubrica Orgam.	Grupo de Fontes de Financiamento					Datas		Fase de Execução		Montante Previsto							Montante Executado			Nível de Execução Fin. Anual (%)	Nível de Execução Fin. Global (%)
	Código	Ano	Tipo	Número	R G				R P	U E	EMPR	ND	Início	Fim	Cdd.	Designação	Ano N	Períodos Futuros					Total	Anos Anteriores	Ano N	Total			
																		Ano N+1	Ano N+2	Ano N+3	Ano N+4	Anos seguintes							
[1]	[2]					[3]	[4]	[5]	[6]	[7]	[8]	[9]	[10]	[11]	[12]	[13]	[14]	[15]	[16]	[17]	[18]	[19]	[20]=[14]+...+[19]	[21]	[22]	[23]=[21]+[22]	[24]=[20] 21/[14] +100	[25]=[23] 31/[20] +100	
3.5.	3.5.	2003	I	58		Estudos e Projectos	Fomec. Ou outros	D6		253 650,00	230 350,00			37 622,00	45 291,00	4	Execução física até 50%	284 000,00	100 000,00	50 000,00	50 000,00			484 000,00	35 233,35	131 202,75	166 436,10	46,20	32,05
1.1.1.		2005	I	1		Administração geral				160 000,00								10 000,00	50 000,00	50 000,00	50 000,00			160 000,00	40 873,99	8 197,18	49 071,17	81,97	24,43
1.1.1.	1.1.1	2005	I	1		Reparação, Remodelação e Adaptação de Edifícios Municipais - Adm. Direta	Administração directa	D6		160 000,00				38 353,00	45 291,00	4	Execução física até 50%	10 000,00	50 000,00	50 000,00	50 000,00			160 000,00	40 873,99	8 197,18	49 071,17	81,97	24,43
1.1.1.		2005	I	3		Administração geral				645 000,00								195 000,00	150 000,00	150 000,00	150 000,00			645 000,00	106 141,86	135 894,54	242 036,40	69,69	32,22
1.1.1.	1.1.1	2005	I	3		Aquisição de Equipamento Informático	Fomec. Ou outros	D6		645 000,00				38 353,00	45 291,00	4	Execução física até 50%	195 000,00	150 000,00	150 000,00	150 000,00			645 000,00	106 141,86	135 894,54	242 036,40	69,69	32,22
1.1.1.		2005	I	4		administração geral				305 000,00								5 000,00	100 000,00	100 000,00	100 000,00			305 000,00					
1.1.1.	1.1.1	2005	I	4		Aquis. E Repar. De Material de Transporte p/ Autarquia - Locação	Fomec. Ou outros	D6		305 000,00				38 353,00	45 291,00	4	Execução física até 50%	5 000,00	100 000,00	100 000,00	100 000,00			305 000,00					
1.1.1.		2005	I	5		administração geral				256 300,00								16 300,00	80 000,00	80 000,00	80 000,00			256 300,00	62 748,88	14 328,68	77 077,56	87,91	24,16
1.1.1.	1.1.1	2005	I	5		Aquis. E Reparação de Maquinaria e Equipamento - Locação	Fomec. Ou outros	D6		256 300,00				38 353,00	45 291,00	4	Execução física até 50%	16 300,00	80 000,00	80 000,00	80 000,00			256 300,00	62 748,88	14 328,68	77 077,56	87,91	24,16
1.1.1.		2005	I	8		administração geral				85 000,00								25 000,00	20 000,00	20 000,00	20 000,00			85 000,00	12 503,03	19 179,13	31 682,16	76,72	32,49
1.1.1.	1.1.1	2005	I	8		Ferramentas e Utensílios	Fomec. Ou outros	D6		85 000,00				38 353,00	45 291,00	4	Execução física até 50%	25 000,00	20 000,00	20 000,00	20 000,00			85 000,00	12 503,03	19 179,13	31 682,16	76,72	32,49
2.4.3.		2005	I	12		Saneamento				150 000,00									50 000,00	50 000,00	50 000,00			150 000,00	54 446,29		54 446,29		26,63
2.4.3.	2.4.3	2005	I	12		Construção e Conservação de Redes de Saneamento do Concelho - Administração Direta	Administração directa	D6		150 000,00				38 353,00	45 291,00	4	Execução física até 50%		50 000,00	50 000,00	50 000,00			150 000,00	54 446,29		54 446,29		26,63
2.4.4.		2005	I	15		Abastecimento de água				159 500,00								9 500,00	50 000,00	50 000,00	50 000,00			159 500,00	1 994,64	9 336,48	11 331,12	98,28	7,02

Objetivo	Identificação do Projeto				Designação do Projeto	Forma de Realização	Rubrica Orgam.	Grupo de Fontes de Financiamento					Datas		Fase de Execução		Montante Previsto							Montante Executado			Nível de Execução Fin. Anual (%)	Nível de Execução Fin. Global (%)
	Código	Ano	Tipo	Número				R G	R P	U E	EMPR	ND	Início	Fim	Cdd.	Designação	Ano N	Períodos Futuros					Total	Anos Anteriores	Ano N	Total		
																		Ano N+1	Ano N+2	Ano N+3	Ano N+4	Anos seguintes						
[1]	[2]				[3]	[4]	[5]	[6]	[7]	[8]	[9]	[10]	[11]	[12]	[13]	[14]	[15]	[16]	[17]	[18]	[19]	[20]=[14]+...+[19]	[21]	[22]	[23]=[21]+[22]	[24]=[20] 21/141 +100	[25]=[23] 31/100 +121) +100	
2.4.4.	2.4.4	2005	I	15	Construção e Beneficiação de Sistemas de Abastecimento de Água do Concelho - Adm. Dir.	Administração directa	D6		159 500,00				38 353,00	45 291,00	4	Execução física até 50%	9 500,00	50 000,00	50 000,00	50 000,00			159 500,00	1 994,64	9 336,48	11 331,12	98,28	7,02
2.4.5.		2005	I	18	Resíduos sólidos			50 000,00									5 000,00	15 000,00	15 000,00	15 000,00			50 000,00	9 391,05	1 121,76	10 512,81	22,44	17,70
2.4.5.	2.4.5	2005	I	18	Equipamento de Recolha, Tratamento e Acondicionamento de Resíduos	Fornec. ou outros	D6		50 000,00				38 353,00	45 291,00	3	Execução física até 25%	5 000,00	15 000,00	15 000,00	15 000,00			50 000,00	9 391,05	1 121,76	10 512,81	22,44	17,70
2.4.6.		2005	I	20	Protecção do meio ambiente e conservação da natureza			90 100,00									100,00	30 000,00	30 000,00	30 000,00			90 100,00	492,00	0,02	492,02	0,02	0,54
2.4.6.	2.4.6	2005	I	20	Reparação e Beneficiação de Cemitérios - Administração Direta	Administração directa	D6		90 100,00				38 353,00	45 291,00	4	Execução física até 50%	100,00	30 000,00	30 000,00	30 000,00			90 100,00	492,00	0,02	492,02	0,02	0,54
2.4.6.		2005	I	22	Protecção do meio ambiente e conservação da natureza			108 000,00									18 000,00	30 000,00	30 000,00	30 000,00			108 000,00		11 535,85	11 535,85	64,09	10,68
2.4.6.	2.4.6	2005	I	22	Plantações de Parques e Jardins da Cidade	Fornec. ou outros	D6		108 000,00				38 353,00	45 291,00	4	Execução física até 50%	18 000,00	30 000,00	30 000,00	30 000,00			108 000,00		11 535,85	11 535,85	64,09	10,68
2.5.2.		2005	I	29	Desporto, recreio e lazer			100 000,00									40 000,00	20 000,00	20 000,00	20 000,00			100 000,00	834,10	36 168,58	37 002,68	90,42	36,70
2.5.2.	2.5.2	2005	I	29	Construção e Reparação de Parques Infantis	Fornec. ou outros	D6		100 000,00				38 353,00	45 291,00	4	Execução física até 50%	40 000,00	20 000,00	20 000,00	20 000,00			100 000,00	834,10	36 168,58	37 002,68	90,42	36,70
3.3.1.		2005	I	31	Transportes rodoviários			270 000,00									45 000,00	75 000,00	75 000,00	75 000,00			270 000,00	30 993,72	42 073,22	73 066,94	93,50	24,28
3.3.1.	3.3.1	2005	I	31	Arruamentos, Muros e Passeios em Diversas Aldeias - Administração Directa	Administração directa	D6		270 000,00				38 353,00	45 291,00	4	Execução física até 50%	45 000,00	75 000,00	75 000,00	75 000,00			270 000,00	30 993,72	42 073,22	73 066,94	93,50	24,28
3.3.1.		2005	I	34	Transportes rodoviários			130 000,00									10 000,00	40 000,00	40 000,00	40 000,00			130 000,00	24 190,82	9 486,87	33 677,69	94,87	21,84
3.3.1.	3.3.1	2005	I	34	Arruamentos, Muros, Passeios e Pavimentos na Cidade - Administração Directa	Administração directa	D6		130 000,00				38 353,00	45 291,00	4	Execução física até 50%	10 000,00	40 000,00	40 000,00	40 000,00			130 000,00	24 190,82	9 486,87	33 677,69	94,87	21,84
3.3.1.		2005	I	35	Transportes rodoviários			15 000,00										5 000,00	5 000,00	5 000,00			15 000,00	53 760,86		53 760,86		78,19

Objetivo	Identificação do Projeto				Designação do Projeto	Forma de Realização	Rubrica Orgam.	Grupo de Fontes de Financiamento					Datas		Fase de Execução		Montante Previsto							Montante Executado			Nível de Execução Fin. Anual (%)	Nível de Execução Fin. Global (%)		
	Código	Ano	Tipo	Número				R G	R P	U E	EMPR	ND	Início	Fim	Cdd.	Designação	Ano N	Períodos Futuros					Total	Anos Anteriores	Ano N	Total				
																		Ano N+1	Ano N+2	Ano N+3	Ano N+4	Anos seguintes								
[1]	[2]				[3]	[4]	[5]	[6]	[7]	[8]	[9]	[10]	[11]	[12]	[13]	[14]	[15]	[16]	[17]	[18]	[19]	[20]=[14]+...+[19]	[21]	[22]	[23]=[21]+[22]	[24]=[20] 21/141 +100	[25]=[23] 31/100 +121/100			
3.3.1.	3.3.1	2005	I	35	Reparação de Estradas e Caminhos Diversos - Rede Municipal - Administração Directa	Administração directa	D6		15 000,00				38 353,00	45 291,00	4	Execução física até 50%		5 000,00	5 000,00	5 000,00			15 000,00	53 760,86		53 760,86		78,19		
3.3.1.		2005	I	36	Transportes rodoviários			90 000,00										30 000,00	30 000,00	30 000,00			90 000,00	1 771,20		1 771,20		1,93		
3.3.1.	3.3.1	2005	I	36	Construção e Reparação de Pontes e Pontões - Administração Directa	Administração directa	D6		90 000,00				38 353,00	45 291,00	4	Execução física até 50%		30 000,00	30 000,00	30 000,00			90 000,00	1 771,20		1 771,20		1,93		
1.1.1.		2007	I	2	Administracao geral			355 000,00										145 000,00	70 000,00	70 000,00	70 000,00			355 000,00	7 619,70	18 609,24	26 228,94	12,83	7,23	
1.1.1.	1.1.1	2007	I	2	Aquisição de Software Informático	Fornec. Ou outros	D6		355 000,00				39 083,00	45 291,00	3	Execução física até 25%		145 000,00	70 000,00	70 000,00	70 000,00			355 000,00	7 619,70	18 609,24	26 228,94	12,83	7,23	
2.4.2.		2008	I	3	Ordenamento do território			-55 000,00				255 000,00						50 000,00	50 000,00	50 000,00	50 000,00			200 000,00	85 000,00		85 000,00		29,83	
2.4.2.	2.4.2	2008	I	3	Aquisição de Terrenos, Incluindo Expropriações e Indemnizações	Fornec. Ou outros	D6		-55 000,00			255 000,00	39 448,00	44 561,00	4	Execução física até 50%		50 000,00	50 000,00	50 000,00	50 000,00			200 000,00	85 000,00		85 000,00		29,83	
2.1.1.		2009	I	2	Ensino não superior			15 000,00											5 000,00	5 000,00	5 000,00			15 000,00						
2.1.1.	2.1.1	2009	I	2	Construção e Reparação de Edifícios Escolares - Adm. Direta	Administração directa	D6		15 000,00				39 814,00	45 291,00	4	Execução física até 50%			5 000,00	5 000,00	5 000,00			15 000,00						
2.1.1.		2009	I	4	Ensino não superior			135 000,00										45 000,00	30 000,00	30 000,00	30 000,00			135 000,00	41 512,80	37 946,10	79 458,90	84,33	45,02	
2.1.1.	2.1.1	2009	I	4	Aquisição de Equipamento Escolar	Fornec. Ou outros	D6		135 000,00				39 814,00	45 291,00	4	Execução física até 50%		45 000,00	30 000,00	30 000,00	30 000,00			135 000,00	41 512,80	37 946,10	79 458,90	84,33	45,02	
2.5.2.		2014	I	9	Desporto, recreio e lazer			191 000,00										11 000,00	60 000,00	60 000,00	60 000,00			191 000,00	10 687,19	10 687,19	97,16	5,60		
2.5.2.	2.5.2	2014	I	9	Parque de Campismo Entre os Rios Maravilha	Empreitada	D6		191 000,00				41 640,00	45 291,00	1	Com projecto técnico		11 000,00	60 000,00	60 000,00	60 000,00			191 000,00	10 687,19	10 687,19	97,16	5,60		
3.1.		2014	I	11	Agricultura, pecuária, silvicultura, caça e pesca			11 000 000,00											5 000 000,00	6 000 000,00				11 000 000,00						

Objetivo	Identificação do Projeto					Designação do Projeto	Forma de Realização	Rubrica Orçam.	Grupo de Fontes de Financiamento					Datas		Fase de Execução		Montante Previsto							Montante Executado			Nível de Execução Fin. Anual (%)	Nível de Execução Fin. Global (%)										
	Código	Ano	Tipo	Número	R G				R P	U E	EMPR	ND	Início	Fim	Cód.	Designação	Ano N	Períodos Futuros					Total	Anos Anteriores	Ano N	Total													
																		Ano N+1	Ano N+2	Ano N+3	Ano N+4	Anos seguintes																	
[1]	[2]					[3]	[4]	[5]	[6]	[7]	[8]	[9]	[10]	[11]	[12]	[13]	[14]	[15]	[16]	[17]	[18]	[19]	[20]=[14]+...+[19]	[21]	[22]	[23]=[21]+[22]	[24]=[22]/[14]	[25]=[23]/[20]											
3.1.	3.1.	2014	I	11			Barragem da Serrinha e Rede de Rega do Navalho	Empreitada	D6																														
3.1.		2014	I	12			Agricultura, pecuária, silvicultura, caça e pesca																																
3.1.	3.1.	2014	I	12			Construção e Melhoramento de Caminhos Agrícolas	Empreitada	D6																														
3.1.		2014	I	13			Agricultura, pecuária, silvicultura, caça e pesca																																
3.1.	3.1.	2014	I	13			Construção e Melhoramento de Caminhos Agrícolas - Administração Direta	Administração directa	D6																														
3.1.		2014	I	14			Agricultura, pecuária, silvicultura, caça e pesca																																
3.1.	3.1.	2014	I	14			Conservação de Floresta e Mata na Área do Município	Fornec. Ou outros	D6																														
3.2.		2015	I	6			Indústria e energia																																
3.2.	3.2.	2015	I	6			URE e Eficiência Energética em Edifícios Municipais	Fornec. Ou outros	D6																														
1.1.1.		2016	I	1			Administração geral																																
1.1.1.	1.1.1	2016	I	1			PDCT - Reforço das TIC para Administração em Linha	Fornec. Ou outros	D6																														
2.1.1.		2016	I	3			Ensino não superior																																
2.1.1.	2.1.1	2016	I	3			PDCT - Polo Escolar EB1 de Mirandela - Escola Básica Luciano Cordeiro	Empreitada	D6																														
2.1.1.		2016	I	4			Ensino não superior																																
2.1.1.	2.1.1	2016	I	4			PDCT - Reabilitação do Parque Escolar de Mirandela - Escola Básica n.º 3	Empreitada	D6																														
2.4.2.		2016	I	6			Ordenamento do território																																

Objetivo	Identificação do Projeto					Designação do Projeto	Forma de Realização	Rubrica Orgam.	Grupo de Fontes de Financiamento					Datas		Fase de Execução		Montante Previsto						Montante Executado			Nível de Execução Fin. Anual (%)	Nível de Execução Fin. Global (%)															
	Código	Ano	Tipo	Número	R G				R P	U E	EMPR	ND	Início	Fim	Cdd.	Designação	Ano N	Períodos Futuros					Total	Anos Anteriores	Ano N	Total																	
																		Ano N+1	Ano N+2	Ano N+3	Ano N+4	Anos seguintes																					
[1]	[2]					[3]	[4]	[5]	[6]	[7]	[8]	[9]	[10]	[11]	[12]	[13]	[14]	[15]	[16]	[17]	[18]	[19]	[20]=[14]+...+[19]	[21]	[22]	[23]=[21]+[22]	[24]=[20]+[23]	[25]=[24]/[23]	[26]=[25]/[24]														
2.4.2.	2.4.2	2016	I	6											42 370,00	44 196,00	4	Execução física até 50%														740 506,61		740 506,61			100,00						
2.4.2.		2016	I	7					308 310,00	37 800,00																									47,41	6,32							
2.4.2.	2.4.2	2016	I	7					308 310,00	37 800,00					42 370,00	45 291,00	1	Com projecto técnico	46 110,00	200 000,00	60 000,00	40 000,00																	47,41	6,32			
2.4.3.		2016	I	10					60 075,00	1 925,00																											95,38	14,86					
2.4.3.	2.4.3	2016	I	10					60 075,00	1 925,00					42 370,00	45 291,00	3	Execução física até 25%	2 000,00	20 000,00	20 000,00	20 000,00																	95,38	14,86			
2.4.4.		2016	I	11					30 000,00																																		
2.4.4.	2.4.4	2016	I	11					30 000,00						42 370,00	45 291,00	3	Execução física até 25%		10 000,00	10 000,00	10 000,00																					
2.4.6.		2016	I	13					3 000,00																																		
2.4.6.	2.4.6	2016	I	13					3 000,00						42 370,00	45 291,00	1	Com projecto técnico		1 000,00	1 000,00	1 000,00																					
2.5.2.		2016	I	23					30 000,00																																		
2.5.2.	2.5.2	2016	I	23					30 000,00						42 370,00	44 926,00	1	Com projecto técnico		15 000,00	15 000,00																						
2.5.2.		2016	I	24																																							
2.5.2.	2.5.2	2016	I	24											42 370,00	44 196,00	3	Execução física até 25%																									
3.2.		2016	I	26					2 200 045,00	0,96																																	
3.2.	3.2.	2016	I	26					2 200 045,00	0,96					42 370,00	45 291,00	1	Com projecto técnico	45,96	1 400 000,00	700 000,00	100 000,00																					
3.3.1.		2016	I	30					6 760 625,00	261 875,00																																	

Objetivo	Identificação do Projeto				Designação do Projeto	Forma de Realização	Rubrica Orgam.	Grupo de Fontes de Financiamento					Datas		Fase de Execução		Montante Previsto							Montante Executado			Nível de Execução Fin. Anual (%)	Nível de Execução Fin. Global (%)	
	Código	Ano	Tipo	Número				R G	R P	U E	EMPR	ND	Início	Fim	Cdd.	Designação	Ano N	Períodos Futuros					Total	Anos Anteriores	Ano N	Total			
																		Ano N+1	Ano N+2	Ano N+3	Ano N+4	Anos seguintes							
[1]	[2]				[3]	[4]	[5]	[6]	[7]	[8]	[9]	[10]	[11]	[12]	[13]	[14]	[15]	[16]	[17]	[18]	[19]	[20]=[14]+...+[19]	[21]	[22]	[23]=[21]+[22]	[24]=[23]/[14]+100	[25]=[23]/[20]+100		
3.3.1.	3.3.1	2016	I	30	PMUS 1 - Criação da Rede Ciclável e Via Pedonal	Empreitada	D6		6 760 625,00	261 875,00			42 370,00	45 291,00	3	Execução física até 25%	422 500,00	2 600 000,00	2 500 000,00	1 500 000,00			7 022 500,00	228 689,70	73 308,44	301 998,14	17,35	4,17	
2.4.1.		2016	I	35	Habitação				1 522 700,00								700,00	522 000,00	500 000,00	500 000,00			1 522 700,00		678,40	678,40	96,91	0,05	
2.4.1.	2.4.1	2016	I	35	PAICD 3.1 - Reabilitação Integral de Edifícios de Habitação Social - Bairro Operário	Empreitada	D6		1 522 700,00				42 528,00	45 291,00	1	Com projecto técnico	700,00	522 000,00	500 000,00	500 000,00			1 522 700,00		678,40	678,40	96,91	0,05	
2.4.1.		2016	I	36	Habitação				1 100 000,00									500 000,00	500 000,00	100 000,00			1 100 000,00						
2.4.1.	2.4.1	2016	I	36	PAICD 3.2 - Reabilitação Integral de Edifícios de Habitação Social - Bairro do GAT	Empreitada	D6		1 100 000,00				42 528,00	45 291,00	1	Com projecto técnico		500 000,00	500 000,00	100 000,00			1 100 000,00						
3.3.1.		2016	I	38	Transportes rodoviários				186 750,00	236 750,00							273 500,00	150 000,00					423 500,00		124 420,86	124 420,86	45,49	29,38	
3.3.1.	3.3.1	2016	I	38	PAMUS 2 - Interface Multimodal da Cidade de Mirandela	Empreitada	D6		186 750,00	236 750,00			42 528,00	44 561,00	1	Com projecto técnico	273 500,00	150 000,00					423 500,00		124 420,86	124 420,86	45,49	29,38	
1.1.1.		2016	I	40	administração geral				3 000,00									1 000,00	1 000,00	1 000,00			3 000,00						
1.1.1.	1.1.1	2016	I	40	Aquisição de Imóveis	Fornec. Ou outros	D6		3 000,00				42 643,00	45 291,00	1	Com projecto técnico		1 000,00	1 000,00	1 000,00			3 000,00						
2.1.1.		2016	I	41	Ensino não superior				3 975,00	22 525,00							26 500,00						26 500,00	627 569,12	26 412,40	653 981,52	99,67	99,99	
2.1.1.	2.1.1	2016	I	41	PDCT - Reabilitação do Parque Escolar de Mirandela Escola Básica n.º 5 - Fomento	Empreitada	D6		3 975,00	22 525,00			42 643,00	44 196,00	4	Execução física até 50%	26 500,00						26 500,00	627 569,12	26 412,40	653 981,52	99,67	99,99	
2.1.1.		2016	I	42	Ensino não superior				34 550,00	195 780,00							230 330,00						230 330,00	1 615 502,85	230 329,53	1 845 832,38	100,00	100,00	
2.1.1.	2.1.1	2016	I	42	PDCT - CIM-TTM - Reabilitação da Escola Secundária de Mirandela	Empreitada	D6		34 550,00	195 780,00			42 643,00	44 196,00	4	Execução física até 50%	230 330,00						230 330,00	1 615 502,85	230 329,53	1 845 832,38	100,00	100,00	
2.5.2.		2017	I	4	Desporto, recreio e lazer				30 000,00									10 000,00	10 000,00	10 000,00			30 000,00						
2.5.2.	2.5.2	2017	I	4	Provere - E.mob - Rede de Percursos de Trás-os-Montes	Empreitada	D6		30 000,00				42 736,00	45 291,00	1	Com projecto técnico		10 000,00	10 000,00	10 000,00			30 000,00						
1.1.1.		2017	I	6	administração geral				3 000,00									1 000,00	1 000,00	1 000,00			3 000,00						

Objetivo	Identificação do Projeto				Designação do Projeto	Forma de Realização	Rubrica Orgam.	Grupo de Fontes de Financiamento					Datas		Fase de Execução		Montante Previsto							Montante Executado			Nível de Execução Fin. Anual (%)	Nível de Execução Fin. Global (%)				
	Código	Ano	Tipo	Número				R G	R P	U E	EMPR	ND	Início	Fim	Cdd.	Designação	Ano N	Períodos Futuros					Total	Anos Anteriores	Ano N	Total						
																		Ano N+1	Ano N+2	Ano N+3	Ano N+4	Anos seguintes										
[1]	[2]				[3]	[4]	[5]	[6]	[7]	[8]	[9]	[10]	[11]	[12]	[13]	[14]	[15]	[16]	[17]	[18]	[19]	[20]=[14]+...+[19]	[21]	[22]	[23]=[21]+[22]	[24]=[22]/[14]	[25]=[23]/[20]					
1.1.1.	1.1.1	2017	I	6	Aquisição dos Terrenos Envolvente da C.P.	Fomec. Ou outros	D6		3 000,00				42 401,00	45 291,00	1	Com projecto técnico		1 000,00	1 000,00	1 000,00			3 000,00									
3.1.		2017	I	7	Agricultura, pecuária, silvicultura, caça e pesca				50 000,00	289 500,00							289 500,00	50 000,00				339 500,00		205 126,96	205 126,96	70,86	60,42					
3.1.	3.1.	2017	I	7	Regadio Tradicional de Contins	Empreitada	D6		50 000,00	289 500,00			42 853,00	44 561,00	3	Execução física até 25%	289 500,00	50 000,00				339 500,00		205 126,96	205 126,96	70,86	60,42					
2.4.6.		2017	I	9	Protecção do meio ambiente e conservação da natureza				50 001,00								1,00	50 000,00				50 001,00										
2.4.6.	2.4.6	2017	I	9	Valorizar - Ecopista do Tua	Empreitada	D6		50 001,00				42 916,00	45 291,00	1	Com projecto técnico	1,00	50 000,00				50 001,00										
2.4.3.		2018	I	1	Saneamento				37,00								37,00					37,00										
2.4.3.	2.4.3	2018	I	1	POSEUR - Construção de Estação Elevatória de Águas Residuais em Vilares da Torre	Empreitada	D6		37,00				43 102,00	44 196,00	3	Execução física até 25%	37,00					37,00										
3.2.		2018	I	2	Indústria e energia				204 025,00	291 025,00							395 050,00	100 000,00				495 050,00		395 023,95	395 023,95	99,99	79,80					
3.2.	3.2.	2018	I	2	PDCT - Reabilitação e Eficiência Energética na Iluminação Pública na Cidade de Mirandela	Empreitada	D6		204 025,00	291 025,00			43 217,00	44 561,00	3	Execução física até 25%	395 050,00	100 000,00				495 050,00		395 023,95	395 023,95	99,99	79,80					
2.1.1.		2019	I	1	Ensino não superior				450 000,00									200 000,00	150 000,00	100 000,00		450 000,00										
2.1.1.	2.1.1	2019	I	1	Reabilitação do Edifício Piaget - ESPROARTE	Empreitada	D6		450 000,00				43 466,00	45 291,00	1	Com projecto técnico		200 000,00	150 000,00	100 000,00		450 000,00										
2.4.3.		2019	I	2	Saneamento				130 010,00								10,00	110 000,00	10 000,00	10 000,00		130 010,00										
2.4.3.	2.4.3	2019	I	2	Construção de ETAR dos Passos	Empreitada	D6		130 010,00				43 466,00	45 291,00	1	Com projecto técnico	10,00	110 000,00	10 000,00	10 000,00		130 010,00										
2.4.3.		2019	I	3	Saneamento				20 000,00									20 000,00				20 000,00										

Objetivo	Identificação do Projeto				Designação do Projeto	Forma de Realização	Rubrica Orgam.	Grupo de Fontes de Financiamento					Datas		Fase de Execução		Montante Previsto							Montante Executado			Nível de Execução Fin. Anual (%)	Nível de Execução Fin. Global (%)							
	Código	Ano	Tipo	Número				R G	R P	U E	EMPR	ND	Início	Fim	Cdd.	Designação	Ano N	Períodos Futuros					Total	Anos Anteriores	Ano N	Total									
																		Ano N+1	Ano N+2	Ano N+3	Ano N+4	Anos seguintes													
[1]	[2]				[3]	[4]	[5]	[6]	[7]	[8]	[9]	[10]	[11]	[12]	[13]	[14]	[15]	[16]	[17]	[18]	[19]	[20]=[14]+...+[19]	[21]	[22]	[23]=[21]+[22]	[24]=[21/(14)+100]	[25]=[23/(20)+100]								
2.4.3.	2.4.3.	2019	I	3	Construção de ETAR de Rego de Vide	Empreitada	D6						43 466,00	44 926,00	1	Com projeto técnico		20 000,00						20 000,00											
2.4.3.		2019	I	4	Saneamento								80 000,00											80 000,00											
2.4.3.	2.4.3.	2019	I	4	Construção de ETAR de Miradesses	Empreitada	D6						43 466,00	44 926,00	1	Com projeto técnico		60 000,00	20 000,00					80 000,00											
2.4.3.		2019	I	5	Saneamento								180 000,00											180 000,00											
2.4.3.	2.4.3.	2019	I	5	Construção de ETAR de Vale de Salgueiro	Empreitada	D6						43 466,00	44 926,00	1	Com projeto técnico		150 000,00	30 000,00					180 000,00											
2.4.3.		2019	I	6	Saneamento								95 000,00											95 000,00											
2.4.3.	2.4.3.	2019	I	6	Construção de ETAR de Múrias	Empreitada	D6						43 466,00	44 926,00	1	Com projeto técnico		75 000,00	20 000,00					95 000,00											
2.4.4.		2019	I	7	Abastecimento de água								15 000,00											15 000,00											
2.4.4.	2.4.4.	2019	I	7	Construção da Rede de Abastecimento de Água de Franco - Vila Boa	Empreitada	D6						43 466,00	44 561,00	1	Com projeto técnico		15 000,00						15 000,00											
2.4.4.		2019	I	8	Abastecimento de água								30 000,00											30 000,00											
2.4.4.	2.4.4.	2019	I	8	Construção da Rede de Abastecimento de Água de Cedães - Vale de Asnes - Cedainhos	Empreitada	D6						43 466,00	44 926,00	1	Com projeto técnico		20 000,00	10 000,00					30 000,00											
2.4.4.		2019	I	9	Abastecimento de água								69 650,00	350,00										70 000,00											
2.4.4.	2.4.4.	2019	I	9	Construção da Rede de Abastecimento de Água de S. Pedro Vale do Conde - Marmelos	Empreitada	D6						69 650,00	350,00		Com projeto técnico		50 000,00	20 000,00					70 000,00											
2.5.2.		2019	I	11	Desporto, recreio e lazer								50 000,00	17 000,00									67 000,00	44 895,00		44 895,00							40,12		
2.5.2.	2.5.2.	2019	I	11	Prover - Requalificação de Praias Fluviais	Empreitada	D6						50 000,00	17 000,00		Com projeto técnico	17 000,00	50 000,00					67 000,00	44 895,00		44 895,00							40,12		



Objetivo	Identificação do Projeto				Designação do Projeto	Forma de Realização	Rubrica Orgam.	Grupo de Fontes de Financiamento					Datas		Fase de Execução		Montante Previsto							Montante Executado			Nível de Execução Fin. Anual (%)	Nível de Execução Fin. Global (%)
	Código	Ano	Tipo	Número				R G	R P	U E	EMPR	ND	Início	Fim	Cdd.	Designação	Ano N	Períodos Futuros					Total	Anos Anteriores	Ano N	Total		
																		Ano N+1	Ano N+2	Ano N+3	Ano N+4	Anos seguintes						
[1]	[2]				[3]	[4]	[5]	[6]	[7]	[8]	[9]	[10]	[11]	[12]	[13]	[14]	[15]	[16]	[17]	[18]	[19]	[20]=[14]+...+[19]	[21]	[22]	[23]=[21]+[22]	[24]=[23]/[14]+...+[19]	[25]=[23]/[20]+...+[19]	
3.4.1.		2019	I	12				1 010 500,00	20 000,00							30 500,00	500 000,00	500 000,00				1 030 500,00		30 353,10	30 353,10	99,52	2,95	
3.4.1.	3.4.1	2019	I	12	Remodelação do Mercado Municipal	Empreitada	D6	1 010 500,00	20 000,00			43 466,00	44 926,00	1	Com projeto técnico	30 500,00	500 000,00	500 000,00				1 030 500,00		30 353,10	30 353,10	99,52	2,95	
2.4.2.		2019	I	13	Ordenamento do território			120 000,00									60 000,00	30 000,00	30 000,00			120 000,00						
2.4.2.	2.4.2	2019	I	13	+Acesso - Promoção da Acessibilidade Inclusiva a Vários Edifícios e Espaços Públicos na Cidade de Mirandela	Empreitada	D6	120 000,00				43 644,00	45 291,00	1	Com projeto técnico		60 000,00	30 000,00	30 000,00			120 000,00						
1.2.1.		2020	I	1	Proteção civil e luta contra incêndios			320 500,00								500,00	250 000,00	50 000,00	20 000,00			320 500,00						
1.2.1.	1.2.1	2020	I	1	Centro Municipal de Proteção Civil	Empreitada	D6	320 500,00				43 832,00	45 291,00	1	Com projeto técnico	500,00	250 000,00	50 000,00	20 000,00			320 500,00						
2.1.1.		2020	I	2	Ensino não superior			40 000,00								10 000,00	10 000,00	10 000,00	10 000,00			40 000,00		10 000,00	10 000,00	100	25,00	
2.1.1.	2.1.1	2020	I	2	Aquisição de Equipamento Informático - Escolas	Fornec. Ou outros	D6	40 000,00				43 832,00	45 291,00	1	Com projeto técnico	10 000,00	10 000,00	10 000,00	10 000,00			40 000,00		10 000,00	10 000,00	100	25,00	
2.5.1.		2020	I	3	Cultura			135 000,00									100 000,00	35 000,00				135 000,00						
2.5.1.	2.5.1	2020	I	3	PARU 3 - Reabilitação da Torre da Igreja Nossa Senhora da Encarnação	Empreitada	D6	135 000,00				43 832,00	44 926,00	1	Com projeto técnico		100 000,00	35 000,00				135 000,00						
2.5.1.		2020	I	4	Cultura			1 200 000,00									1 000 000,00	200 000,00				1 200 000,00						
2.5.1.	2.5.1	2020	I	4	PARU 4 - Reabilitação da Estação Ferroviária de Mirandela	Empreitada	D6	1 200 000,00				43 832,00	44 926,00	1	Com projeto técnico		1 000 000,00	200 000,00				1 200 000,00						
2.5.1.		2020	I	5	Cultura			118 750,00	97 250,00							116 000,00	100 000,00					216 000,00						
2.5.1.	2.5.1	2020	I	5	PARU 5 - Renovação do Auditório do Cento Cultural Municipal de Mirandela	Empreitada	D6	118 750,00	97 250,00			43 832,00	44 561,00	1	Com projeto técnico	116 000,00	100 000,00					216 000,00						
2.5.1.		2020	I	6	Cultura			150 000,00									150 000,00					150 000,00						
2.5.1.	2.5.1	2020	I	6	PARU 6 - Reabilitação do Espaço Verde dos Terrenos Públicos a Sul da ESACT - IPB	Empreitada	D6	150 000,00				43 832,00	44 561,00	1	Com projeto técnico		150 000,00					150 000,00						

Objetivo	Identificação do Projeto				Designação do Projeto	Forma de Realização	Rubrica Orgam.	Grupo de Fontes de Financiamento					Datas		Fase de Execução		Montante Previsto						Montante Executado			Nível de Execução Fin. Anual (%)	Nível de Execução Fin. Global (%)															
	Código	Ano	Tipo	Número				R G	R P	U E	EMPR	ND	Início	Fim	Cdd.	Designação	Períodos Futuros					Total	Anos Anteriores	Ano N	Total																	
																	Ano N	Ano N+1	Ano N+2	Ano N+3	Ano N+4							Anos seguintes														
[1]	[2]				[3]	[4]	[5]	[6]	[7]	[8]	[9]	[10]	[11]	[12]	[13]	[14]	[15]	[16]	[17]	[18]	[19]	[20]=[14]+...+[19]	[21]	[22]	[23]=[21]+[22]	[24]=[20]/[23]	[25]=[23]/[24]															
2.5.2.		2020	I	7	Desporto, recreio e lazer																																					
2.5.2.	2.5.2	2020	I	7	Orçamento participativo - 2020	Financ. Ou outros	D6						43 832,00	44 196,00	1	Com projeto técnico																										
2.5.2.		2020	I	8	Desporto, recreio e lazer					180 000,00								100 000,00	80 000,00					180 000,00																		
2.5.2.	2.5.2	2020	I	8	Centro de Cyclin' Portugal - Quadrassal	Empreitada	D6			180 000,00			43 832,00	44 926,00	1	Com projeto técnico			100 000,00	80 000,00					180 000,00																	
2.5.2.		2020	I	9	Desporto, recreio e lazer					150 000,00								50 000,00	50 000,00	50 000,00				150 000,00																		
2.5.2.	2.5.2	2020	I	9	Valorização do Troço do Caminho Este de Santiago em Portugal entre Mirandela e Valpaços	Financ. Ou outros	D6			150 000,00			43 832,00	45 291,00	5	Execução física até 75%			50 000,00	50 000,00	50 000,00				150 000,00																	
3.3.1.		2020	I	10	Transportes rodoviários					465 000,00	26 000,00							41 000,00	400 000,00	50 000,00				491 000,00																		
3.3.1.	3.3.1	2020	I	10	PAMUS 4 - Interface da Estação Ferroviária de Mirandela	Empreitada	D6			465 000,00	26 000,00		43 832,00	44 926,00	1	Com projeto técnico			41 000,00	400 000,00	50 000,00				491 000,00																	
2.4.2.		2020	I	11	Ordenamento do território					50 000,00									50 000,00					50 000,00																		
2.4.2.	2.4.2	2020	I	11	PAMUS 3 - Promoção de Modos Suaves no Centro Histórico de Mirandela	Empreitada	D6			50 000,00			43 832,00	44 561,00	1	Com projeto técnico				50 000,00					50 000,00																	
2.5.2.		2020	I	12	Desporto, recreio e lazer					200 000,00									50 000,00	50 000,00	100 000,00				200 000,00																	
2.5.2.	2.5.2	2020	I	12	Valorizar - Pequena Rota da Maravilha	Empreitada	D6			200 000,00			43 832,00	45 291,00	1	Com projeto técnico			50 000,00	50 000,00	100 000,00				200 000,00																	
3.3.1.		2020	I	13	Transportes rodoviários					605 000,00								5 000,00	200 000,00	200 000,00	200 000,00				605 000,00																	
3.3.1.	3.3.1	2020	I	13	Construção e Reparação de Pontes e Pontões	Empreitada	D6			605 000,00			43 832,00	45 291,00	1	Com projeto técnico			5 000,00	200 000,00	200 000,00	200 000,00				605 000,00																
3.4.1.		2020	I	14	Mercados e feiras					40 000,00								40 000,00						40 000,00																		

Objetivo	Identificação do Projeto				Designação do Projeto	Forma de Realização ou outros	Rubrica Orgam.	Grupo de Fontes de Financiamento					Datas		Fase de Execução		Montante Previsto							Montante Executado			Nível de Execução Fin. Anual (%)	Nível de Execução Fin. Global (%)	
	Código	Ano	Tipo	Número				R	G	R P	U E	EMPR	ND	Inicio	Fim	Cód.	Designação	Ano N	Períodos Futuros					Total	Anos Anteriores	Ano N			Total
																			Ano N+1	Ano N+2	Ano N+3	Ano N+4	Anos seguintes						
[1]	[2]				[3]	[4]	[5]	[6]	[7]	[8]	[9]	[10]	[11]	[12]	[13]	[14]		[15]	[16]	[17]	[18]	[19]	[20]=[14]+...+[19]	[21]	[22]	[23]=[21]+[22]	[24]=[21]/[14]+100	[25]=[23]/[20]+100	
3.4.1.	3.4.1	2020	I	14	Cartão comércio mirandela	Fornec. ou outros	D6		40 000,00				43 968,00	44 561,00	9	Não aplicável	40 000,00						40 000,00		29 089,50	29 089,50	72,72	72,72	
TOTAL									40 496 628,00	2 193 055,96			255 000,00				5 023 683,96	18 029 000,00	14 662 000,00	5 230 000,00			42 944 683,96	4 767 728,40	3 280 006,28	8 047 734,68	65,29	16,87	

ORGÃO EXECUTIVO

Em ... de ... de 2021


 Filipe Rodolfo
 D. Land P. S.
 R. A.


ORGÃO DELIBERATIVO

Em ... de ... de 2021


 Em ... de ... de 2021

5 - Anexo às demonstrações orçamentais

Anexo as demonstrações orçamentais

A NCP 26 estabelece os conceitos, regras e modelos de demonstrações orçamentais e define as demonstrações orçamentais como uma representação estruturada da execução e desempenho orçamental de uma entidade. Consequentemente, os objetivos das demonstrações orçamentais de finalidades gerais são o de proporcionar informação acerca do orçamento inicial, das alterações orçamentais, da execução das despesas e das receitas orçamentadas, dos pagamentos e recebimentos e do desempenho orçamental.

Os registos da contabilidade orçamental permitem, por classificação económica, acompanhar o orçamento da despesa e da receita, desde a sua abertura, modificações, execução, até ao encerramento.

Assim sendo, apresentam-se no Anexo às demonstrações orçamentais os seguintes elementos:

Anexo I - Alterações orçamentais da receita

Anexo II - Alterações orçamentais da despesa

Anexo III - Alterações ao plano plurianual de investimentos

Anexo IV - Operações de tesouraria

Anexo V - Contratação administrativa – Situação dos contratos

Anexo V - Contratação administrativa – Adjudicações por tipo de procedimento

Anexo VI - Transferências e subsídios - receita

Anexo VII - Transferências e subsídios - despesa

A classe zero constitui a classe de contas exclusiva para o registo contabilístico das transações e outros acontecimentos orçamentais. As demonstrações orçamentais permitem, nomeadamente: o acompanhamento de todas as fases da receita e da despesa.

As demonstrações orçamentais permitem conhecer de forma mais simples e direta os cabimentos registados, ou seja, a reserva de dotação orçamental disponível, bem como, o montante daqueles que ainda não se converteram em compromisso, ou seja, assunção perante terceiros da responsabilidade por um possível passivo.

Anexo I - Alterações orçamentais da receita

PERÍODO : 2020/01/02 a 2020/12/31, TOTAL DE ALTERAÇÕES PERMUTATIVAS : 1, TOTAL DE ALTERAÇÕES MODIFICATIVAS : 2, DO ANO CONTABILÍSTICO 2020

Euros

Identificação da Classificação		Tipo	Previsões iniciais	Alterações Orçamentais			Previsões corrigidas	Observações
Rubricas	Designação			Inscrições / reforços	Diminuições / anulações	Créditos especiais		
	[1]	[2]	[3]	[4]	[5]	[6]	[7] = [3]+...+[7]	[8]
R1	Receita fiscal		3 820 336,00				3 820 336,00	
R11	Impostos diretos		3 727 569,00				3 727 569,00	
01	IMPOSTOS DIRECTOS		3 727 569,00				3 727 569,00	
0102	Outros		3 727 569,00				3 727 569,00	
010202	Imposto Municipal Sobre Imóveis		2 625 000,00				2 625 000,00	
010203	Imposto Único de Circulação		488 453,00				488 453,00	
010204	Imposto Municipal Sobre as Transmissões Onerosas de Imóveis		613 616,00				613 616,00	
010299	Impostos Diretos Diversos		500,00				500,00	
R12	Impostos indirectos		92 767,00				92 767,00	
02	IMPOSTOS INDIRECTOS		92 767,00				92 767,00	
0202	Outros		92 767,00				92 767,00	
020206	Impostos Indiretos Específicos das Autarquias Locais		92 767,00				92 767,00	
02020601	Mercados e Feiras		500,00				500,00	
02020602	Loteamentos e Obras		8 660,00				8 660,00	
02020603	Ocupação da Via Pública		540,00				540,00	
02020605	Publicidade		620,00				620,00	
02020606	Saneamento		500,00				500,00	
02020699	Outros		81 947,00				81 947,00	
0202069901	Taxa Municipal de Direitos de Passagem		7 200,00				7 200,00	
0202069902	Taxa de Depósito de Ficha Técnica de Habitação		500,00				500,00	
0202069999	Impostos Indiretos Diversos		74 247,00				74 247,00	
020206999901	CONTROLO METROLÓGICO		24 897,00				24 897,00	
020206999999	IMPOSTOS INDIRECTOS DIVERSOS		49 350,00				49 350,00	
R3	Taxas, multas e outras penalidades		399 290,00		20 000,00		379 290,00	

Identificação da Classificação			Tipo	Previsões iniciais	Alterações Orçamentais			Previsões corrigidas	Observações	
Rubricas	Designação				Inscrições / reforços	Diminuições / anulações	Créditos especiais			
R4	04	TAXAS, MULTAS E OUTRAS PENALIDADES		399 290,00		20 000,00		379 290,00		
	0401	Taxas		361 965,00		20 000,00		341 965,00		
	040123	Taxas Específicas das Autarquias Locais		361 965,00		20 000,00		341 965,00		
	04012301	Mercados e Feiras		31 160,00		20 000,00		11 160,00		
	04012302	Loteamentos e Obras		249 585,00				249 585,00		
	04012303	Ocupação da Via Pública		500,00				500,00		
	04012306	Saneamento		500,00				500,00		
	04012399	Outras		80 220,00				80 220,00		
	0401239901	Taxa de Depósito de Ficha Técnica da Habitação		500,00				500,00		
	0401239902	Emissão do Certificado de Registo		500,00				500,00		
	0401239999	Outras		79 220,00				79 220,00		
	0402	Multas e Outras Penalidades		37 325,00				37 325,00		
	040201	Juros de Mora		29 010,00				29 010,00		
	040202	Juros Compensatórios		6 815,00				6 815,00		
	040204	Coimas e Penalidades por Contra-Ordenações		500,00				500,00		
	040299	Multas e Penalidades Diversas		1 000,00				1 000,00		
			Rendimentos de propriedade		1 436 497,00				1 436 497,00	
		05	RENDIMENTOS DE PROPRIEDADE		1 436 497,00				1 436 497,00	
		0502	Juros - Sociedades Financeiras		5 196,00				5 196,00	
		050201	Bancos e Outras Instituições Financeiras		5 196,00				5 196,00	
		0507	Dividendos e Participações nos Lucros de Sociedades		500,00				500,00	
		050702	Empresas Públicas Municipais e Intermunicipais		500,00				500,00	
		0509	Participações nos Lucros de Administrações Públicas		500,00				500,00	
	050999	Outros		500,00				500,00		
	0510	Rendas		1 430 301,00				1 430 301,00		
	051001	Terrenos		2 700,00				2 700,00		

Identificação da Classificação			Tipo	Previsões iniciais	Alterações Orçamentais			Previsões corrigidas	Observações
Rubricas	Designação				Inscrições / reforços	Diminuições / anulações	Créditos especiais		
R5	051005	Bens de Domínio Público		1 427 101,00				1 427 101,00	
	051099	Outros		500,00				500,00	
R51		Transferências e subsídios correntes		12 978 063,00	680 065,00	1 761 999,00		11 896 129,00	
R511		Transferências correntes		12 978 063,00	680 065,00	1 761 999,00		11 896 129,00	
R5111		Administrações Públicas		12 978 063,00	680 065,00	1 761 999,00		11 896 129,00	
R5111		Administração Central - Estado Português		12 727 563,00	680 065,00	1 761 999,00		11 645 629,00	
	06	TRANSFERÊNCIAS CORRENTES		12 727 563,00	680 065,00	1 761 999,00		11 645 629,00	
	0603	Administração Central		12 727 563,00	680 065,00	1 761 999,00		11 645 629,00	
	060301	Estado		10 827 563,00	680 065,00	130 059,00		11 377 569,00	
	06030101	Fundo de Equilíbrio Financeiro	M	8 675 522,00	548 125,00			9 223 647,00	
	06030102	Fundo Social Municipal		510 594,00				510 594,00	
	06030103	Participação Variável no IRS	M	571 447,00		130 059,00		441 388,00	
	06030106	Transferência de Competências Lei n.º 50/2018 - Adm. Central - Estado		800 000,00				800 000,00	
	06030107	PARTICIPAÇÃO NO IVA - ART.º 26º-A DA LEI 73/2013	P		131 940,00			131 940,00	
	06030199	Outras		270 000,00				270 000,00	
	0603019901	DIREÇÃO GERAL DOS ESTABELECIMENTOS ESCOLARES (DGES)		120 000,00				120 000,00	
	0603019999	OUTRAS		150 000,00				150 000,00	
R5112	060306	Estado - Participação Comunitária em Projetos Co-Financiados	M	1 900 000,00		1 631 940,00		268 060,00	
		Administração Central - Outras entidades		250 500,00				250 500,00	
	06	TRANSFERÊNCIAS CORRENTES		250 500,00				250 500,00	
	0603	Administração Central		250 500,00				250 500,00	
	060307	SERVIÇOS E FUNDOS AUTÓNOMOS		500,00				500,00	
	06030701	Transferência de Competências Lei n.º 50/2018 - Serv. Fundos Autónomos		500,00				500,00	
	060309	Serviços e Fundos Autónomos-Subsistema de Proteção à Família e Políticas Ativas de Emprego e Formação Profissional		250 000,00				250 000,00	
R6		Venda de bens e serviços		4 689 800,00		398 066,00		4 291 734,00	

Identificação da Classificação			Tipo	Previsões iniciais	Alterações Orçamentais			Previsões corrigidas	Observações
Rubricas	Designação				Inscrições / reforços	Diminuições / anulações	Créditos especiais		
07	VENDA DE BENS E SERVIÇOS CORRENTES			4 689 800,00		398 066,00		4 291 734,00	
0701	Venda de Bens			1 914 000,00		120 000,00		1 794 000,00	
070102	Livros e Documentação Técnica			1 500,00				1 500,00	
070105	Bens Inutilizados			5 000,00				5 000,00	
070106	Produtos Agrícolas e Pecuários			1 000,00				1 000,00	
070108	MERCADORIAS			1 900 500,00		120 000,00		1 780 500,00	
07010802	Água		M	1 900 000,00		120 000,00		1 780 000,00	
07010899	Outras			500,00				500,00	
070111	PRODUTOS ACABADOS E INTERMÉDIOS			1 000,00				1 000,00	
07011103	Eletricidade			500,00				500,00	
07011199	Outros			500,00				500,00	
070199	Outros			5 000,00				5 000,00	
0702	Serviços			2 635 300,00		278 066,00		2 357 234,00	
070201	Aluguer de Espaços e Equipamentos			5 000,00				5 000,00	
070206	Reparações			5 000,00				5 000,00	
070208	Serviços Sociais, Recreativos, Culturais e de Desporto			120 000,00		30 000,00		90 000,00	
07020803	Serviços Culturais			35 000,00				35 000,00	
0702080399	Outros			35 000,00				35 000,00	
07020804	Serviços Desportivos		M	85 000,00		30 000,00		55 000,00	
070209	Serviços Específicos das Autarquias			2 260 300,00		188 066,00		2 072 234,00	
07020901	Saneamento		M	800 000,00		80 000,00		720 000,00	
07020902	Resíduos Sólidos		M	900 000,00		50 000,00		850 000,00	
07020903	Transportes Coletivos de Pessoas e Mercadorias			25 500,00				25 500,00	
0702090302	Transportes Escolares			25 000,00				25 000,00	
0702090303	Transportes de Pessoas e Mercadorias			500,00				500,00	
07020904	Trabalhos por Conta de Particulares			50 000,00				50 000,00	

Identificação da Classificação			Tipo	Previsões iniciais	Alterações Orçamentais			Previsões corrigidas	Observações	
Rubricas	Designação	Inscrições / reforços			Diminuições / anulações	Créditos especiais				
	07020905	Cemitérios		30 000,00				30 000,00		
R7	07020906	Mercados e Feiras	M	50 000,00		10 000,00		40 000,00		
	07020907	Parques de Estacionamento	M	144 800,00		15 000,00		129 800,00		
	07020908	Parque de Campismo	M	250 000,00		33 066,00		216 934,00		
	07020999	Outros		10 000,00				10 000,00		
	070299	Outros		245 000,00		60 000,00		185 000,00		
	07029901	Jardim de Infância		30 000,00				30 000,00		
	07029902	Ensino Básico - Alimentação e Prolongamento do Horário	M	70 000,00		20 000,00		50 000,00		
	07029903	Residência de Estudantes - Alimentação e Alojamento	M	140 000,00		40 000,00		100 000,00		
	07029999	Outros		5 000,00				5 000,00		
	0703	Rendas		140 500,00				140 500,00		
	070301	Habitações		10 500,00				10 500,00		
	070302	Edifícios		80 000,00				80 000,00		
	070399	Outras		50 000,00				50 000,00		
			Outras receitas correntes		270 000,00	95 000,00			365 000,00	
		08	OUTRAS RECEITAS CORRENTES		270 000,00	95 000,00			365 000,00	
		0801	Outras		270 000,00	95 000,00			365 000,00	
		080199	Outras		270 000,00	95 000,00			365 000,00	
		08019901	Indemnizações por Deterioração, Roubo e Extravio de Bens Patrimoniais		5 000,00				5 000,00	
		08019902	Indemnizações por Estragos Provocados por Outrém em Viaturas ou Outros Equipamentos		10 000,00				10 000,00	
		08019903	IVA Reembolsado	M	5 000,00	95 000,00			100 000,00	
	08019999	Diversas		250 000,00				250 000,00		
R8		Venda de bens de investimento		347 000,00				347 000,00		
	09	VENDAS DE BENS DE INVESTIMENTO		347 000,00				347 000,00		
	0901	Terrenos		55 500,00				55 500,00		

Identificação da Classificação			Tipo	Previsões iniciais	Alterações Orçamentais			Previsões corrigidas	Observações
Rubricas	Designação				Inscrições / reforços	Diminuições / anulações	Créditos especiais		
	090101	Sociedades e Quase-Sociedades Não Financeiras		55 000,00				55 000,00	
	090110	Famílias		500,00				500,00	
	0902	Habitacões		500,00				500,00	
	090210	Famílias		500,00				500,00	
	0903	Edifícios		1 000,00				1 000,00	
	090301	Sociedades e Quase-Sociedades Não Financeiras		500,00				500,00	
	090303	Administração Pública - Administração Central - Estado		500,00				500,00	
	0904	Outros Bens de Investimento		290 000,00				290 000,00	
	090401	Sociedades e Quase-Sociedades Não Financeiras		250 000,00				250 000,00	
	09040101	Equipamento de Transporte		100 000,00				100 000,00	
	09040102	Maquinaria e Equipamento		75 000,00				75 000,00	
	09040199	Outros		75 000,00				75 000,00	
	090410	Famílias		40 000,00				40 000,00	
	09041001	Equipamento de Transporte		20 000,00				20 000,00	
	09041002	Maquinaria e Equipamento		10 000,00				10 000,00	
	09041099	Outros		10 000,00				10 000,00	
R9		Transferências e subsídios de capital		11 611 827,00	326 888,00	7 625 778,87		4 312 936,13	
R91		Transferências de capital		11 611 827,00	326 888,00	7 625 778,87		4 312 936,13	
R911		Administrações Públicas		11 611 827,00	326 888,00	7 625 778,87		4 312 936,13	
R9111		Administração Central - Estado Português		11 611 327,00	326 888,00	7 625 778,87		4 312 436,13	
	10	TRANSFERÊNCIAS DE CAPITAL		11 611 327,00	326 888,00	7 625 778,87		4 312 436,13	
	1003	Administração Central		11 611 327,00	326 888,00	7 625 778,87		4 312 436,13	
	100301	Estado		1 989 815,00	326 888,00			2 316 703,00	
	10030101	Fundo de Equilíbrio Financeiro	M	963 947,00	60 903,00			1 024 850,00	
	10030105	Art. 35.º n.º 3 da Lei 73/2013	M	775 868,00	265 985,00			1 041 853,00	
	10030106	Transferência de Competências Lei n.º 50/2018 - Adm. Central - Estado		150 000,00				150 000,00	

Identificação da Classificação			Tipo	Previsões iniciais	Alterações Orçamentais			Previsões corrigidas	Observações
Rubricas	Designação				Inscrições / reforços	Diminuições / anulações	Créditos especiais		
	10030199	Outras		100 000,00				100 000,00	
	100307	Estado - Participação Comunitária em Projetos Co-Financiados	M	9 621 512,00		7 625 778,87		1 995 733,13	
R9112		Administração Central - Outras entidades		500,00				500,00	
	10	TRANSFERÊNCIAS DE CAPITAL		500,00				500,00	
	1003	Administração Central		500,00				500,00	
	100308	INATITUTO NACIONAL DE HABITAÇÃO		500,00				500,00	
	10030801	Transferência de Competências Lei n.º 50/2018 - Serv. Fundos Autónomos		500,00				500,00	
R10		Outras receitas de capital		55 000,00				55 000,00	
	13	OUTRAS RECEITAS DE CAPITAL		55 000,00				55 000,00	
	1301	Outras		55 000,00				55 000,00	
	130101	Indemnizações		5 000,00				5 000,00	
	130199	Outras		50 000,00				50 000,00	
R11		Reposições não abatidas aos pagamentos			10 000,00			10 000,00	
	15	REPOSIÇÕES NÃO ABATIDAS NOS PAGAMENTOS			10 000,00			10 000,00	
	1501	REPOSIÇÕES NÃO ABATIDAS NOS PAGAMENTOS			10 000,00			10 000,00	
	150101	REPOSIÇÕES NÃO ABATIDAS NOS PAGAMENTOS	M		10 000,00			10 000,00	
R12		Receita com ativos financeiros		325 000,00				325 000,00	
	11	ACTIVOS FINANCEIROS		325 000,00				325 000,00	
	1108	ACÇÕES E OUTRAS PARTICIPAÇÕES		325 000,00				325 000,00	
	110801	SOCIEDADES E QUASE-SOCIEDADES NÃO FINANCEIRA		325 000,00				325 000,00	
R13		Receita com passivos financeiros			2 211 954,87			2 211 954,87	
	12	PASSIVOS FINANCEIROS			2 211 954,87			2 211 954,87	
	1205	EMPRÉSTIMOS A CURTO PRAZO			1 000 000,00			1 000 000,00	
	120502	SOCIEDADES FINANCEIRAS	M		1 000 000,00			1 000 000,00	
	1206	EMPRÉSTIMOS A MÉDIO E LONGO PRAZOS			1 211 954,87			1 211 954,87	
	120602	SOCIEDADES FINANCEIRAS	M		1 211 954,87			1 211 954,87	

Identificação da Classificação			Tipo	Previsões iniciais	Alterações Orçamentais			Previsões corrigidas	Observações
Rubricas	Designação				Inscrições / reforços	Diminuições / anulações	Créditos especiais		
R14		Saldo da Gerência Anterior - Operações Orçamentais			254 145,96			254 145,96	
	16	SALDO DA GERÊNCIA ANTERIOR			254 145,96			254 145,96	
	1601	SALDO ORÇAMENTAL			254 145,96			254 145,96	
	160101	NA POSSE DO SERVIÇO	M		254 145,96			254 145,96	
TOTAL				35 932 813,00	3 578 053,83	9 805 843,87		29 705 022,96	

(2) Tipo - campo de identificação do tipo de alteração: P se alteração permutativa; M se alteração modificativa

Anexo II - Alterações orçamentais da despesa

PERÍODO : 2020/01/02 a 2020/12/31, TOTAL DE ALTERAÇÕES PERMUTATIVAS: 6, TOTAL DE ALTERAÇÕES MODIFICATIVAS : 2, DO ANO CONTABILÍSTICO 2020

Euros

Identificação da Classificação			Tipo	Dotações iniciais	Alterações Orçamentais			Dotações corrigidas	Observações
Rubricas		Designação			Inscrições / reforços	Diminuições / anulações	Créditos especiais		
[1]			[2]	[3]	[4]	[5]	[6]	[7] = [3]+...+[7]	[8]
D1		Despesas com o pessoal		7 744 000,00	335 300,00	824 000,00		7 255 300,00	
D11		Remunerações Certas e Permanentes		6 153 000,00	167 300,00	745 100,00		5 575 200,00	
	01	ADMINISTRAÇÃO AUTÁRQUICA		6 153 000,00	167 300,00	745 100,00		5 575 200,00	
	0102	CÂMARA MUNICIPAL		6 153 000,00	167 300,00	745 100,00		5 575 200,00	
	01	DESPESAS COM O PESSOAL		6 153 000,00	167 300,00	745 100,00		5 575 200,00	
	0101	Remunerações Certas e Permanentes		6 153 000,00	167 300,00	745 100,00		5 575 200,00	
	010101	Titulares de Órgãos de Soberania e Membros de Órgãos Autárquicos	M	135 000,00		1 500,00		133 500,00	
	010104	Pessoal em Reg. Contrato de Trabalho em Funções Públicas		3 990 000,00	20 000,00	341 000,00		3 669 000,00	
	01010401	Pessoal em Funções		3 990 000,00	20 000,00	341 000,00		3 669 000,00	
	0101040101	PESSOAL EM FUNÇÕES	P	3 600 000,00	20 000,00	203 000,00		3 417 000,00	
	0101040102	PESSOAL EM FUNÇÕES - COMPARTICIPADO	P	390 000,00		138 000,00		252 000,00	
	010106	Pessoal Contratado a Termo		235 000,00		156 000,00		79 000,00	
	01010601	Pessoal em Funções		85 000,00		6 000,00		79 000,00	
	0101060102	Pessoal em Funções - Participado	M	85 000,00		6 000,00		79 000,00	
	01010604	Recrutamento de Pessoal para Novos Postos de Trabalho	P	150 000,00		150 000,00			
	010107	Pessoal em Regime de Tarefa ou Avença	P	170 000,00	82 300,00	20 000,00		232 300,00	
	010108	Pessoal Aguardando Aposentação	M	15 000,00		6 000,00		9 000,00	
	010109	Pessoal em Qualquer Outra Situação	P	260 000,00		60 600,00		199 400,00	
	010111	Despesas de Representação		48 000,00				48 000,00	
	010113	Subsídio de Refeição	P	550 000,00		70 000,00		480 000,00	
	010114	Subsídios de Férias e Natal	P	650 000,00	65 000,00	6 000,00		709 000,00	
	010115	Remunerações por Doença e Maternidade/Paternidade	M	100 000,00		84 000,00		16 000,00	
D12		Abonos Variáveis ou Eventuais		239 000,00		39 000,00		200 000,00	

Identificação da Classificação			Tipo	Dotações iniciais	Alterações Orçamentais			Dotações corrigidas	Observações
Rubricas		Designação			Inscrições / reforços	Diminuições / anulações	Créditos especiais		
	01		ADMINISTRAÇÃO AUTÁRQUICA		239 000,00		39 000,00		200 000,00
	0101		ASSEMBLEIA MUNICIPAL		57 500,00		4 000,00		53 500,00
		01	DESPEAS COM O PESSOAL		57 500,00		4 000,00		53 500,00
		0102	Abonos Variáveis ou Eventuais		57 500,00		4 000,00		53 500,00
		010204	Ajudas de Custo	M	12 500,00		2 000,00		10 500,00
		010213	Outros Suplementos e Prémios		45 000,00		2 000,00		43 000,00
		01021303	Senhas de Presença	M	45 000,00		2 000,00		43 000,00
	0102		CÂMARA MUNICIPAL		181 500,00		35 000,00		146 500,00
		01	DESPEAS COM O PESSOAL		181 500,00		35 000,00		146 500,00
		0102	Abonos Variáveis ou Eventuais		181 500,00		35 000,00		146 500,00
		010202	Horas Extraordinárias		20 000,00				20 000,00
		010203	Alimentação e Alojamento	M	2 000,00		500,00		1 500,00
		010204	Ajudas de Custo	P	25 000,00		20 000,00		5 000,00
		010205	Abono para Falhas	M	18 000,00		4 500,00		13 500,00
		010213	Outros Suplementos e Prémios		16 500,00		10 000,00		6 500,00
		01021302	Outros	M	10 000,00		10 000,00		
		01021303	Senhas de Presença		6 500,00				6 500,00
		010214	Outros Abonos em Numerário ou Espécie		100 000,00				100 000,00
D13			Segurança social		1 352 000,00	168 000,00	39 900,00		1 480 100,00
	01		ADMINISTRAÇÃO AUTÁRQUICA		1 352 000,00	168 000,00	39 900,00		1 480 100,00
	0102		CÂMARA MUNICIPAL		1 352 000,00	168 000,00	39 900,00		1 480 100,00
		01	DESPEAS COM O PESSOAL		1 352 000,00	168 000,00	39 900,00		1 480 100,00
		0103	Segurança Social		1 352 000,00	168 000,00	39 900,00		1 480 100,00
		010301	Encargos com a Saúde	P	100 000,00	40 000,00	23 400,00		116 600,00
		010302	Outros Encargos com a Saúde	P	50 000,00	15 000,00			65 000,00

Identificação da Classificação			Tipo	Dotações iniciais	Alterações Orçamentais			Dotações corrigidas	Observações
Rubricas		Designação			Inscrições / reforços	Diminuições / anulações	Créditos especiais		
		010303	Subsídio Familiar a Crianças e Jovens	P	25 000,00	4 000,00		29 000,00	
		010304	Outras Prestações Familiares		3 000,00			3 000,00	
		010305	Contribuições para a Segurança Social		1 110 500,00	70 000,00	5 500,00	1 175 000,00	
		01030501	Assistência na Doença dos Funcionários Públicos - ADSE	M	5 000,00		5 000,00		
		01030502	Segurança Social do Pessoal em Regime de Contrato de Trabalho em Funções Públicas (RCTFP)		1 105 000,00	70 000,00		1 175 000,00	
		0103050201	Caixa Geral de Aposentações	P	750 000,00	70 000,00		820 000,00	
		0103050202	Segurança Social - Regime Geral		355 000,00			355 000,00	
		01030503	Outros	M	500,00		500,00		
		010306	Acidentes em Serviço e Doenças Profissionais	P	2 500,00	3 000,00		5 500,00	
		010308	Outras Pensões	M	1 000,00		1 000,00		
		010309	Seguros		50 000,00	36 000,00	5 000,00	81 000,00	
		01030901	Seguros de Acidentes no Trabalho e Doenças Profissionais	P	50 000,00	36 000,00	5 000,00	81 000,00	
		010310	OUTRAS DESPESAS DE SEGURANÇA SOCIAL		10 000,00		5 000,00	5 000,00	
		01031001	Eventualidade Maternidade, Paternidade e Adopção	M	10 000,00		5 000,00	5 000,00	
D2			Aquisição de bens e serviços		10 090 250,00	3 585 420,00	2 035 850,00	11 639 820,00	
	01		ADMINISTRAÇÃO AUTÁRQUICA		10 090 250,00	3 585 420,00	2 035 850,00	11 639 820,00	
	0101		ASSEMBLEIA MUNICIPAL		3 000,00		2 500,00	500,00	
	02		AQUISIÇÃO DE BENS E SERVIÇOS		3 000,00		2 500,00	500,00	
	0201		Aquisição de Bens		1 000,00		1 000,00		
	020108		Material de Escritório	M	500,00		500,00		
	020121		Outros Bens	M	500,00		500,00		
	0202		Aquisição de Serviços		2 000,00		1 500,00	500,00	
	020213		Deslocações e Estadas	M	500,00		500,00		
	020217		Publicidade	M	1 000,00		1 000,00		
	020225		Outros Serviços		500,00			500,00	

Identificação da Classificação			Tipo	Dotações iniciais	Alterações Orçamentais			Dotações corrigidas	Observações
Rubricas		Designação			Inscrições / reforços	Diminuições / anulações	Créditos especiais		
		02022599	Outros	500,00				500,00	
	0102		CÂMARA MUNICIPAL	10 087 250,00	3 585 420,00	2 033 350,00		11 639 320,00	
		02	AQUISIÇÃO DE BENS E SERVIÇOS	10 087 250,00	3 585 420,00	2 033 350,00		11 639 320,00	
		0201	Aquisição de Bens	3 176 250,00	1 152 920,00	487 050,00		3 842 120,00	
		020101	Matérias-Primas e Subsidiárias	M	250 000,00	5 000,00	65 000,00	190 000,00	
		020102	Combustíveis e Lubrificantes		215 000,00	26 820,00	76 000,00	165 820,00	
		02010201	Gasolina	M	25 000,00	18 000,00	10 000,00	33 000,00	
		02010202	Gasóleo	M	175 000,00	7 000,00	60 000,00	122 000,00	
		02010299	Outros	M	15 000,00	1 820,00	6 000,00	10 820,00	
		020103	Munições, Explosivos e Artíficos	M	250,00		250,00		
		020104	Limpeza e Higiene	P	25 000,00	56 100,00	10 000,00	71 100,00	
		020105	Alimentação - Refeições Confeccionadas	P	552 500,00		157 800,00	394 700,00	
		020106	Alimentação - Géneros para Confeccionar	P	2 500,00	30 000,00		32 500,00	
		020107	Vestuário e Artigos Pessoais	P	75 000,00	132 000,00	20 000,00	187 000,00	
		020108	Material de Escritório	P	65 000,00	18 000,00	15 000,00	68 000,00	
		020109	Produtos Químicos e Farmacêuticos	M	45 000,00	10 000,00	2 000,00	53 000,00	
		020112	Material de Transporte - Peças	P	40 000,00	15 500,00	17 000,00	38 500,00	
		020114	Outro Material - Peças	M	250,00		250,00		
		020115	Prémios, Condecorações e Ofertas	P	30 000,00	7 000,00	10 000,00	27 000,00	
		020116	Mercadorias para Venda		1 500 500,00	775 000,00	65 500,00	2 210 000,00	
		02011601	Água	P	1 500 000,00	775 000,00	65 000,00	2 210 000,00	
		02011603	Outras	M	500,00		500,00		
		020117	Ferramentas e Utensílios	P	15 000,00	5 000,00		20 000,00	
		020118	Livros e Documentação Técnica	M	5 000,00		3 000,00	2 000,00	
		020119	Artigos Honoríficos e de Decoração	M	250,00		250,00		

Identificação da Classificação			Tipo	Dotações iniciais	Alterações Orçamentais			Dotações corrigidas	Observações
Rubricas		Designação			Inscrições / reforços	Diminuições / anulações	Créditos especiais		
		020120	Material de Educação, Cultura e Recreio	P	5 000,00	10 000,00		15 000,00	
		020121	Outros Bens	P	350 000,00	62 500,00	45 000,00	367 500,00	
		0202	Aquisição de Serviços		6 911 000,00	2 432 500,00	1 546 300,00	7 797 200,00	
		020201	Encargos com as Instalações	P	750 000,00	60 000,00	135 000,00	675 000,00	
		020202	Limpeza e Higiene	P	210 000,00	5 000,00	45 000,00	170 000,00	
		020203	Conservação de Bens	P	95 000,00	220 000,00	150 000,00	165 000,00	
		020204	Locação de Edifícios	P	200 000,00		176 000,00	24 000,00	
		020206	Locação Operacional de Material de Transporte	M	10 000,00		10 000,00		
		020208	Locação de Outros Bens	P	150 000,00	92 000,00	30 000,00	212 000,00	
		020209	Comunicações	P	150 000,00	60 000,00		210 000,00	
		020210	Transportes		850 000,00	108 000,00	361 200,00	596 800,00	
		02021001	Transportes Escolares	P	750 000,00	65 000,00	320 000,00	495 000,00	
		02021002	Outros	M	100 000,00	43 000,00	41 200,00	101 800,00	
		020211	Representação dos Serviços	P	40 000,00	12 000,00	7 500,00	44 500,00	
		020212	Seguros	P	30 000,00	15 000,00		45 000,00	
		020213	Deslocações e Estadas	M	10 000,00		8 000,00	2 000,00	
		020214	Estudos, Pareceres, Projetos e Consultadoria	P	60 000,00	19 400,00	45 000,00	34 400,00	
		020215	Formação	P	20 000,00	3 000,00		23 000,00	
		020216	Seminários, Exposições e Similares	M	20 500,00		20 500,00		
		020217	Publicidade	P	25 000,00	47 000,00	2 500,00	69 500,00	
		020218	Vigilância e Segurança	P	150 000,00	19 000,00	10 000,00	159 000,00	
		020219	Assistência Técnica	M	500,00		500,00		
		020220	Outros Trabalhos Especializados	P	470 000,00	497 100,00	128 100,00	839 000,00	
		020224	Encargos de Cobrança de Receitas	M	100 000,00		15 000,00	85 000,00	
		020225	Outros Serviços		3 570 000,00	1 275 000,00	402 000,00	4 443 000,00	

Identificação da Classificação			Tipo	Dotações iniciais	Alterações Orçamentais			Dotações corrigidas	Observações
Rubricas		Designação			Inscrições / reforços	Diminuições / anulações	Créditos especiais		
		02022501	Iluminação Pública	M	600 000,00		100 000,00		500 000,00
		02022502	Tratamento em Alta de Águas Residuais	P	1 200 000,00	840 000,00	260 000,00		1 780 000,00
		02022503	Recolha e Tratamento de Resíduos Sólidos	P	1 000 000,00	300 000,00			1 300 000,00
		02022599	Outros	P	770 000,00	135 000,00	42 000,00		863 000,00
D3			Juros e outros encargos		331 075,00	65 000,00	2 900,00		393 175,00
	01		ADMINISTRAÇÃO AUTÁRQUICA		331 075,00	65 000,00	2 900,00		393 175,00
	0103		OPERAÇÕES FINANCEIRAS		331 075,00	65 000,00	2 900,00		393 175,00
	03		JUROS E OUTROS ENCARGOS		331 075,00	65 000,00	2 900,00		393 175,00
	0301		Juros da Dívida Pública		69 575,00		500,00		69 075,00
	030103		Sociedades Financeiras - Bancos e Outras Instituições		69 575,00		500,00		69 075,00
	03010301		Empréstimos de Curto Prazo	M	500,00		500,00		
	03010302		Empréstimos de Médio e Longo Prazo		69 075,00				69 075,00
	0302		Outros Encargos Correntes da Dívida Pública		55 000,00				55 000,00
	030201		Despesas Diversas		55 000,00				55 000,00
	0303		Juros de Locação Financeira		2 000,00		1 900,00		100,00
	030305		Material de Transporte	M	500,00		500,00		
	030307		Maquinaria e Equipamento	M	1 500,00		1 400,00		100,00
	0304		Juros Tributários		500,00		500,00		
	030401		Indemnizatórios	M	250,00		250,00		
	030402		Outros	M	250,00		250,00		
	0305		Outros Juros		200 000,00	65 000,00			265 000,00
	030502		Outros	P	200 000,00	65 000,00			265 000,00
	0306		Outros Encargos Financeiros		4 000,00				4 000,00
	030601		Outros Encargos Financeiros		4 000,00				4 000,00
D4			Transferências e subsídios correntes		2 982 000,00	997 700,00	895 506,00		3 084 194,00

Identificação da Classificação			Tipo	Dotações iniciais	Alterações Orçamentais			Dotações corrigidas	Observações
Rubricas		Designação			Inscrições / reforços	Diminuições / anulações	Créditos especiais		
D41		Transferências correntes		2 402 000,00	997 700,00	715 506,00		2 684 194,00	
D411		Administrações Públicas		1 190 000,00	657 500,00	274 000,00		1 573 500,00	
D4115		Administração Local		1 190 000,00	657 500,00	274 000,00		1 573 500,00	
	01	ADMINISTRAÇÃO AUTÁRQUICA		1 190 000,00	657 500,00	274 000,00		1 573 500,00	
	0102	CÂMARA MUNICIPAL		1 190 000,00	657 500,00	274 000,00		1 573 500,00	
	04	TRANSFERÊNCIAS CORRENTES		1 190 000,00	657 500,00	274 000,00		1 573 500,00	
	0405	Administração Local		1 190 000,00	657 500,00	274 000,00		1 573 500,00	
	040501	Continente		1 190 000,00	657 500,00	274 000,00		1 573 500,00	
	04050101	Municípios	P	100 000,00	4 000,00	99 000,00		5 000,00	
	04050102	Freguesias	M	800 000,00	400 000,00	125 000,00		1 075 000,00	
	04050104	Associações de Municípios	P	290 000,00	253 500,00	50 000,00		493 500,00	
D412		Entidades do Setor Não Lucrativo		1 089 000,00	4 700,00	261 160,00		832 540,00	
	01	ADMINISTRAÇÃO AUTÁRQUICA		1 089 000,00	4 700,00	261 160,00		832 540,00	
	0102	CÂMARA MUNICIPAL		1 089 000,00	4 700,00	261 160,00		832 540,00	
	04	TRANSFERÊNCIAS CORRENTES		1 089 000,00	4 700,00	261 160,00		832 540,00	
	0407	Instituições sem Fins Lucrativos		1 089 000,00	4 700,00	261 160,00		832 540,00	
	040701	Instituições sem Fins Lucrativos	P	1 089 000,00	4 700,00	261 160,00		832 540,00	
D413		Famílias		90 000,00	30 500,00	18 670,00		101 830,00	
	01	ADMINISTRAÇÃO AUTÁRQUICA		90 000,00	30 500,00	18 670,00		101 830,00	
	0102	CÂMARA MUNICIPAL		90 000,00	30 500,00	18 670,00		101 830,00	
	04	TRANSFERÊNCIAS CORRENTES		90 000,00	30 500,00	18 670,00		101 830,00	
	0408	Famílias		90 000,00	30 500,00	18 670,00		101 830,00	
	040802	OUTRAS	P	90 000,00	30 500,00	18 670,00		101 830,00	
D414		Outras		33 000,00	305 000,00	161 676,00		176 324,00	
	01	ADMINISTRAÇÃO AUTÁRQUICA		33 000,00	305 000,00	161 676,00		176 324,00	

Identificação da Classificação			Tipo	Dotações iniciais	Alterações Orçamentais			Dotações corrigidas	Observações
Rubricas		Designação			Inscrições / reforços	Diminuições / anulações	Créditos especiais		
	0102		CÂMARA MUNICIPAL		33 000,00	305 000,00	161 676,00		176 324,00
		04	TRANSFERÊNCIAS CORRENTES		33 000,00	305 000,00	161 676,00		176 324,00
		0401	SOCIEDADES E QUASE-SOCIEDADES NÃO FINANCEIRAS		33 000,00	305 000,00	161 676,00		176 324,00
		040101	PÚBLICAS		1 000,00	60 000,00	43 676,00		17 324,00
		04010102	Outras	P	1 000,00	60 000,00	43 676,00		17 324,00
		040102	PRIVADAS	P	32 000,00	245 000,00	118 000,00		159 000,00
D42			Subsídios Correntes		580 000,00		180 000,00		400 000,00
	01		ADMINISTRAÇÃO AUTÁRQUICA		580 000,00		180 000,00		400 000,00
		0102	CÂMARA MUNICIPAL		580 000,00		180 000,00		400 000,00
		05	SUBSÍDIOS		580 000,00		180 000,00		400 000,00
		0501	Sociedades e Quase-Sociedades Não Financeiras		180 000,00		180 000,00		
		050101	Públicas		180 000,00		180 000,00		
		05010101	Empresas Públicas Municipais e Intermunicipais	M	180 000,00		180 000,00		
		0508	Famílias		400 000,00				400 000,00
		050803	Outras		400 000,00				400 000,00
		05080301	POLÍTICAS ACTIVAS DE EMPREGO E FORMAÇÃO PROFISSIONAL		400 000,00				400 000,00
D5			Outras despesas correntes		221 000,00	136 000,00			357 000,00
	01		ADMINISTRAÇÃO AUTÁRQUICA		221 000,00	136 000,00			357 000,00
		0102	CÂMARA MUNICIPAL		221 000,00	136 000,00			357 000,00
		06	OUTRAS DESPESAS CORRENTES		221 000,00	136 000,00			357 000,00
		0602	Diversas		221 000,00	136 000,00			357 000,00
		060201	Impostos e Taxas	P	150 000,00	23 000,00			173 000,00
		060203	Outras		71 000,00	113 000,00			184 000,00
		06020301	Restituições		5 000,00				5 000,00
		06020302	IVA Pago	P	1 000,00	16 000,00			17 000,00

Identificação da Classificação			Tipo	Dotações iniciais	Alterações Orçamentais			Dotações corrigidas	Observações
Rubricas		Designação			Inscrições / reforços	Diminuições / anulações	Créditos especiais		
		06020305	Outras	P	65 000,00	97 000,00		162 000,00	
D6			Aquisição de bens de capital		12 787 500,00	3 371 130,00	11 134 946,04	5 023 683,96	
	01		ADMINISTRAÇÃO AUTÁRQUICA		12 787 500,00	3 371 130,00	11 134 946,04	5 023 683,96	
	0102		CÂMARA MUNICIPAL		12 787 500,00	3 371 130,00	11 134 946,04	5 023 683,96	
	07		AQUISIÇÃO DE BENS DE CAPITAL		12 787 500,00	3 371 130,00	11 134 946,04	5 023 683,96	
	0701		Investimentos		6 814 500,00	1 107 330,00	5 853 243,04	2 068 586,96	
	070101		Terrenos	P	301 000,00		251 000,00	50 000,00	
	070102		Habitações		411 000,00	65 000,00	475 300,00	700,00	
	07010203		Reparação e Beneficiação	P	411 000,00	65 000,00	475 300,00	700,00	
	070103		Edifícios		2 832 000,00	472 330,00	2 623 500,00	680 830,00	
	07010301		Instalações de Serviços	P	200 000,00	60 000,00	35 000,00	225 000,00	
	07010302		Instalações Desportivas e Recreativas	P	60 000,00	55 000,00	104 000,00	11 000,00	
	07010303		Mercados e Instalações de Fiscalização Sanitária	P	100 000,00		69 500,00	30 500,00	
	07010305		Escolas	P	71 000,00	342 330,00	156 500,00	256 830,00	
	07010307		Outros	P	2 401 000,00	15 000,00	2 258 500,00	157 500,00	
	070104		Construções Diversas		1 088 000,00	110 500,00	847 990,00	350 510,00	
	07010403		Estações de Tratamento de Águas Residuais	P	273 000,00		272 990,00	10,00	
	07010406		Instalações Desportivas e Recreativas	P	165 000,00	110 500,00	198 500,00	77 000,00	
	07010413		Outros	P	650 000,00		376 500,00	273 500,00	
	070106		Material de Transporte		50 000,00	130 000,00	100 000,00	80 000,00	
	07010602		Outros	P	50 000,00	130 000,00	100 000,00	80 000,00	
	070107		Equipamento de Informática	P	160 500,00	90 000,00	5 500,00	245 000,00	
	070108		Software Informático	P	70 000,00	75 000,00		145 000,00	
	070109		Equipamento Administrativo	P	20 000,00	20 000,00		40 000,00	
	070110		Equipamento Básico		110 000,00	68 500,00	30 500,00	148 000,00	

Identificação da Classificação			Tipo	Dotações iniciais	Alterações Orçamentais			Dotações corrigidas	Observações
Rubricas		Designação			Inscrições / reforços	Diminuições / anulações	Créditos especiais		
		07011001	Equipamento de Recolha de Resíduos	P	30 000,00	28 500,00	500,00	58 000,00	
		07011002	Outros	P	80 000,00	40 000,00	30 000,00	90 000,00	
		070111	Ferramentas e Utensílios	M	35 000,00	5 000,00	5 000,00	35 000,00	
		070115	Outros Investimentos	P	1 737 000,00	71 000,00	1 514 453,04	293 546,96	
		0702	Locação Financeira		180 000,00	381 300,00	540 000,00	21 300,00	
		070205	Material de Transporte - Locação Financeira	P	100 000,00		95 000,00	5 000,00	
		070207	Maquinaria e Equipamento- Locação Financeira	P	80 000,00	381 300,00	445 000,00	16 300,00	
		0703	Bens Domínio Público		5 793 000,00	1 882 500,00	4 741 703,00	2 933 797,00	
		070303	OUTRAS CONSTRUÇÕES E INFRA-ESTRUTURAS		5 793 000,00	1 882 500,00	4 741 703,00	2 933 797,00	
		07030301	Viadutos, Arruamentos e Obras Complementares	P	2 141 000,00	309 000,00	1 590 500,00	859 500,00	
		07030302	Sistemas de Drenagem de Águas Residuais	P	190 500,00	160 000,00	253 463,00	97 037,00	
		07030304	Iluminação Pública	P	575 000,00	273 500,00	353 450,00	495 050,00	
		07030305	Parques e Jardins	P	151 000,00		68 890,00	82 110,00	
		07030307	Captação e Distribuição de Água	P	430 500,00	270 000,00	422 000,00	278 500,00	
		07030308	Viação Rural	P	1 035 000,00	485 000,00	885 000,00	635 000,00	
		07030309	Sinalização e Trânsito	P	150 000,00	355 000,00	330 000,00	175 000,00	
		07030312	Cemitérios	P	30 000,00		29 900,00	100,00	
		07030313	Outras	P	1 090 000,00	30 000,00	808 500,00	311 500,00	
D7			Transferências e subsídios de capital		415 000,00	415 850,00	203 000,00	627 850,00	
D71			Transferências de capital		415 000,00	415 850,00	203 000,00	627 850,00	
D711			Administrações Públicas		310 000,00	410 850,00	182 500,00	538 350,00	
D7115			Administração Local		310 000,00	410 850,00	182 500,00	538 350,00	
	01		ADMINISTRAÇÃO AUTÁRQUICA		310 000,00	410 850,00	182 500,00	538 350,00	
	0102		CÂMARA MUNICIPAL		310 000,00	410 850,00	182 500,00	538 350,00	
	08		TRANSFERÊNCIAS DE CAPITAL		310 000,00	410 850,00	182 500,00	538 350,00	

Identificação da Classificação			Tipo	Dotações iniciais	Alterações Orçamentais			Dotações corrigidas	Observações
Rubricas		Designação			Inscrições / reforços	Diminuições / anulações	Créditos especiais		
		0805	Administração Local		310 000,00	410 850,00	182 500,00	538 350,00	
		080501	Continente		310 000,00	410 850,00	182 500,00	538 350,00	
		08050102	Freguesias	P	200 000,00	300 000,00	180 000,00	320 000,00	
		08050104	Associações de municípios	M	110 000,00	110 850,00	2 500,00	218 350,00	
D712			Entidades do Setor não Lucrativo		40 000,00	5 000,00	7 000,00	38 000,00	
	01		ADMINISTRAÇÃO AUTÁRQUICA		40 000,00	5 000,00	7 000,00	38 000,00	
	0102		CÂMARA MUNICIPAL		40 000,00	5 000,00	7 000,00	38 000,00	
		08	TRANSFERÊNCIAS DE CAPITAL		40 000,00	5 000,00	7 000,00	38 000,00	
		0807	Instituições sem Fins Lucrativos		40 000,00	5 000,00	7 000,00	38 000,00	
		080701	Instituições sem Fins Lucrativos	P	40 000,00	5 000,00	7 000,00	38 000,00	
D713			Famílias		15 000,00		13 500,00	1 500,00	
	01		ADMINISTRAÇÃO AUTÁRQUICA		15 000,00		13 500,00	1 500,00	
	0102		CÂMARA MUNICIPAL		15 000,00		13 500,00	1 500,00	
		08	TRANSFERÊNCIAS DE CAPITAL		15 000,00		13 500,00	1 500,00	
		0808	Famílias		15 000,00		13 500,00	1 500,00	
		080802	Outras	M	15 000,00		13 500,00	1 500,00	
D714			Outras		50 000,00			50 000,00	
	01		ADMINISTRAÇÃO AUTÁRQUICA		50 000,00			50 000,00	
	0102		CÂMARA MUNICIPAL		50 000,00			50 000,00	
		08	TRANSFERÊNCIAS DE CAPITAL		50 000,00			50 000,00	
		0801	Sociedades e Quase-Sociedades Não Financeiras		50 000,00			50 000,00	
		080101	Públicas		50 000,00			50 000,00	
		08010101	Empresas Públicas Municipais e Intermunicipais		50 000,00			50 000,00	
D8			Outras despesas de capital		2 000,00		2 000,00		
	01		ADMINISTRAÇÃO AUTÁRQUICA		2 000,00		2 000,00		

Identificação da Classificação			Tipo	Dotações iniciais	Alterações Orçamentais			Dotações corrigidas	Observações
Rubricas		Designação			Inscrições / reforços	Diminuições / anulações	Créditos especiais		
	0102		CÂMARA MUNICIPAL		2 000,00		2 000,00		
		11	OUTRAS DESPESAS DE CAPITAL		2 000,00		2 000,00		
		1102	DIVERSAS		2 000,00		2 000,00		
		110201	Restituições	M	1 000,00		1 000,00		
		110299	Outras	M	1 000,00		1 000,00		
D9			Despesa com ativos financeiros		35 988,00		35 988,00		
	01		ADMINISTRAÇÃO AUTÁRQUICA		35 988,00		35 988,00		
	0103		OPERAÇÕES FINANCEIRAS		35 988,00		35 988,00		
		09	ACTIVOS FINANCEIROS		35 988,00		35 988,00		
		0907	Ações e Outras Participações		1 000,00		1 000,00		
		090701	Sociedades e Quase-Sociedades Não Financeiras - Privadas	M	1 000,00		1 000,00		
		0908	UNIDADES DE PARTICIPAÇÃO		34 988,00		34 988,00		
		090806	ADMINISTRAÇÃO PÚBLICA CENTRAL- SERVIÇOS E FUNDOS A	M	34 988,00		34 988,00		
D10			Despesa com passivos financeiros		1 324 000,00	1 000 000,00	1 000 000,00	1 324 000,00	
	01		ADMINISTRAÇÃO AUTÁRQUICA		1 324 000,00	1 000 000,00	1 000 000,00	1 324 000,00	
	0103		OPERAÇÕES FINANCEIRAS		1 324 000,00	1 000 000,00	1 000 000,00	1 324 000,00	
		10	PASSIVOS FINANCEIROS		1 324 000,00	1 000 000,00	1 000 000,00	1 324 000,00	
		1005	EMPRÉSTIMOS A CURTO PRAZO			1 000 000,00	1 000 000,00		
		100503	Sociedades Financeiras - Bancos e Outras Instituições	P		1 000 000,00	1 000 000,00		
		1006	Empréstimos a Médio e Longo Prazos		1 324 000,00			1 324 000,00	
		100603	Sociedades Financeiras-Bancos e Outras Instituições		1 324 000,00			1 324 000,00	
TOTAL					35 932 813,00	9 906 400,00	16 134 190,04	29 705 022,96	

(2) Tipo - campo de identificação do tipo de alteração: P se alteração permutativa; M se alteração modificativa

Anexo III - Alterações ao plano plurianual de investimento (PPI)

PERÍODO: 2020/01/02 a 2020/12/31, TOTAL DE ALTERAÇÕES PERMUTATIVAS: 5, TOTAL DE ALTERAÇÕES MODIFICATIVAS: 2, DO ANO CONTABILÍSTICO 2020

OBJETIVO	PROJETO				DESIGNAÇÃO DO PROJETO		DATAS		PAGAMENTOS						MODIFICAÇÃO (+/-)		
	Código	Ano	Tipo	Número	Descrição	Classificação	Início	Fim	2020		Períodos seguintes						
									Dot. Atual	Dot. Corrigida	2021	2022	2023	2024		Outros	
[1]	[2]	[3]				[4]	[5]	[6]	[7]	[8]	[9]	[10]	[11]	[12]	[13] = [7] - [6]		
1.					FUNÇÕES GERAIS					1 042 500,00 €	1 072 800,00 €						30 300,00 €
1.1.					Serviços Gerais de Administração Pública					742 500,00 €	776 300,00 €						33 800,00 €
1.1.1.					Administracao Geral					742 500,00 €	776 300,00 €						33 800,00 €
1.1.1.	02	2002	I	97	Reparação, Remodelação e Adaptação de Edifícios Municipais	0102/07010301	01/01/2002	31/12/2023		150 000,00 €	215 000,00 €						65 000,00 €
1.1.1.	04	2002	I	99	Aquisição de Mobiliário e Equipamento para os Serviços	0102/070109	01/01/2002	31/12/2023		20 000,00 €	40 000,00 €						20 000,00 €
1.1.1.	05	2002	I	104	Aquisição e Reparação de Material de Transporte para Autarquia	0102/07010602	01/01/2002	31/12/2023		50 000,00 €	80 000,00 €						30 000,00 €
1.1.1.	03	2003	I	3	Aquisição e Reparação de Maquinaria e Equipamento Para Obras	0102/07011002	01/01/2003	31/12/2023		50 000,00 €	45 000,00 €						-5 000,00 €
1.1.1.	01	2005	I	1	Reparação, Remodelação e Adaptação de Edifícios Municipais - Adm. Direta	0102/07010301	01/01/2005	31/12/2023		50 000,00 €	10 000,00 €						-40 000,00 €
1.1.1.	03	2005	I	3	Aquisição de Equipamento Informático	0102/070107	01/01/2005	31/12/2023		150 000,00 €	195 000,00 €						45 000,00 €
1.1.1.	04	2005	I	4	Aquis. e Repar. de Material de Transporte p/ Autarquia - Locação	0102/070205	01/01/2005	31/12/2023		100 000,00 €	5 000,00 €						-95 000,00 €
1.1.1.	07	2005	I	5	Aquis. e Reparação de Maquinaria e Equipamento - Locação	0102/070207	01/01/2005	31/12/2023		80 000,00 €	16 300,00 €						-63 700,00 €
1.1.1.	09	2005	I	8	Ferramentas e Utensílios	0102/070111	01/01/2005	31/12/2023		20 000,00 €	25 000,00 €						5 000,00 €
1.1.1.	02	2007	I	2	Aquisição de Software Informático	0102/070108	01/01/2007	31/12/2023		70 000,00 €	145 000,00 €						75 000,00 €
1.1.1.	01	2016	I	1	PDCT - Reforço das TIC para Administração em Linha	0102/070107	01/01/2016	31/12/2023		500,00 €							-500,00 €
1.1.1.	03	2016	I	40	Aquisição de Imóveis	0102/070115	30/09/2016	31/12/2023		1 000,00 €							-1 000,00 €
1.1.1.	01	2017	I	6	Aquisição dos Terrenos Envolvente da C.P.	0102/070101	01/02/2016	31/12/2023		1 000,00 €							-1 000,00 €
1.2.					Segurança e Ordem Públicas					300 000,00 €	296 500,00 €						-3 500,00 €
1.2.1.					Proteção Civil e Luta Contra Incêndios					300 000,00 €	296 500,00 €						-3 500,00 €
1.2.1.	01	2003	I	7	Equipamento de Proteção Civil	0102/070111	01/01/2003	31/12/2023		15 000,00 €	10 000,00 €						-5 000,00 €
1.2.1.	01	2007	A	3	Bombeiros Voluntários - Despesas de Funcionamento	0102/040701	01/01/2007	31/12/2022		235 000,00 €	236 000,00 €						1 000,00 €
1.2.1.	01	2020	I	1	Centro Municipal de Proteção Civil	0102/07010307	02/01/2020	31/12/2023		50 000,00 €	500,00 €						-49 500,00 €
1.2.1.	02	2020	A	14	Plano de Emergência COVID 19	0102/020107	17/05/2020	31/12/2021			50 000,00 €						50 000,00 €
2.					FUNÇÕES SOCIAIS					11 880 000,00 €	8 127 118,00 €						-3 752 882,00 €
2.1.					Educação					1 456 000,00 €	1 194 530,00 €						-261 470,00 €
2.1.1.					Ensino Não Superior					141 000,00 €	303 830,00 €						162 830,00 €
2.1.1.	02	2009	I	2	Construção e Reparação de Edifícios Escolares - Adm. Direta	0102/07010305	01/01/2009	31/12/2023		5 000,00 €							-5 000,00 €
2.1.1.	03	2009	I	4	Aquisição de Equipamento Escolar	0102/07011002	01/01/2009	31/12/2023		30 000,00 €	45 000,00 €						15 000,00 €
2.1.1.	01	2016	I	3	PDCT - Polo Escolar EB1 de Mirandela - Escola Básica Luciano Cordeiro	0102/07010305	01/01/2016	31/12/2020		5 000,00 €							-5 000,00 €
2.1.1.	02	2016	I	4	PDCT - Reabilitação do Parque Escolar de Mirandela - Escola Básica n.º 3	0102/07010305	01/01/2016	31/12/2020		5 000,00 €							-5 000,00 €
2.1.1.	03	2016	I	41	PDCT - Reabilitação do Parque Escolar de Mirandela Escola Básica n.º 5 - Fomento	0102/07010305	30/09/2016	31/12/2020		5 000,00 €	26 500,00 €						21 500,00 €
2.1.1.	04	2016	I	42	PDCT - CIM-TTM - Reabilitação da Escola Secundária de Mirandela	0102/07010305	30/09/2016	31/12/2020		50 000,00 €	230 330,00 €						180 330,00 €
2.1.1.	01	2019	I	1	Reabilitação do Edifício Piaget - ESPROARTE	0102/07010305	01/01/2019	31/12/2023		1 000,00 €							-1 000,00 €
2.1.1.	02	2020	A	1	Projeto PIICIE	0102/020216	02/01/2020	31/12/2022		20 000,00 €							-20 000,00 €
2.1.1.	03	2020	A	2	Projeto PIICIE	0102/020220	02/01/2020	31/12/2022		20 000,00 €	2 000,00 €						-18 000,00 €
2.1.2.					Serviços Auxiliares de Ensino					1 315 000,00 €	890 700,00 €						-424 300,00 €
2.1.2.	01	2007	A	4	Fornecimento de Refeições a Alunos dos Jardins de Infância e Escolas Primárias	0102/020105	01/01/2007	31/12/2022		550 000,00 €	391 200,00 €						-158 800,00 €
2.1.2.	03	2007	A	6	Transportes Escolares	0102/02021001	01/01/2007	31/12/2022		750 000,00 €	495 000,00 €						-255 000,00 €

OBJETIVO	PROJETO				DESIGNAÇÃO DO PROJETO		DATAS		PAGAMENTOS							MODIFICAÇÃO (+/-)		
	Código	Ano	Tipo	Número	Descrição	Classificação	Início	Fim	2020		Períodos seguintes							
									Dot. Atual	Dot. Corrigida	2021	2022	2023	2024	Outros			
2.1.2.	01	2017	A	1	Regulamento de Atribuição de Bolsas de Estudo	0102/040802	01/01/2017	31/12/2022	15 000,00 €	4 500,00 €								-10 500,00 €
2.2.					Saúde				35 000,00 €									-35 000,00 €
2.2.1.					Serviços Individuais de Saúde				35 000,00 €									-35 000,00 €
2.2.1.	01	2018	A	1	Unidade Móvel de Saúde	0102/020121	02/01/2018	31/12/2023	25 000,00 €									-25 000,00 €
2.2.1.	02	2018	A	2	Unidade Móvel de Saúde	0102/0202599	02/01/2018	31/12/2023	10 000,00 €									-10 000,00 €
2.3.					Segurança e Acção Sociais				138 000,00 €	244 000,00 €								106 000,00 €
2.3.2.					Acção Social				138 000,00 €	244 000,00 €								106 000,00 €
2.3.2.	03	2002	I	18	Ação social - Situações de Emergência e Calamidade	0102/07010203	01/01/2002	31/12/2023	1 000,00 €									-1 000,00 €
2.3.2.	01	2007	A	7	Apoio a Estratos Sociais Desfavorecidos	0102/080802	01/01/2007	31/12/2022	15 000,00 €	1 500,00 €								-13 500,00 €
2.3.2.	01	2012	A	2	Emergência Social	0102/040802	02/01/2012	31/12/2022	70 000,00 €	95 500,00 €								25 500,00 €
2.3.2.	01	2016	A	1	Programa EmpreGOjá	0102/040102	01/01/2016	31/12/2022	12 000,00 €	7 000,00 €								-5 000,00 €
2.3.2.	01	2020	A	3	Programa ABEM	0102/020109	02/01/2020	31/12/2022	40 000,00 €	35 000,00 €								-5 000,00 €
2.3.2.	11	2020	A	11	Plano de Emergência - Covid-19	0102/020121				55 000,00 €								55 000,00 €
2.3.2.	12	2020	A	12	Plano de Emergência - Covid-19	0102/0202599	20/04/2020	31/12/2020		50 000,00 €								50 000,00 €
2.4.					Habituação e Serviços Colectivos				6 495 000,00 €	5 885 958,00 €								-609 042,00 €
2.4.1.					Habituação				410 000,00 €	700,00 €								-409 300,00 €
2.4.1.	02	2002	I	20	Obras de Conservação de Habitações Sociais - Adm. Direta	0102/07010203	01/01/2002	31/12/2023	10 000,00 €									-10 000,00 €
2.4.1.	02	2016	I	35	PAICD 3.1 - Reabilitação Integral de Edifícios de Habitação Social - Bairro Operário	0102/07010203	07/06/2016	31/12/2023	200 000,00 €	700,00 €								-199 300,00 €
2.4.1.	03	2016	I	36	PAICD 3.2 - Reabilitação Integral de Edifícios de Habitação Social - Bairro do GAT	0102/07010203	07/06/2016	31/12/2023	200 000,00 €									-200 000,00 €
2.4.2.					Ordenamento do Território				750 000,00 €	105 110,00 €								-644 890,00 €
2.4.2.	01	2002	I	23	Plano Diretor Municipal e Plano de Urbanização	0102/070115	01/01/2002	31/12/2023	75 000,00 €	9 000,00 €								-66 000,00 €
2.4.2.	01	2008	I	3	Aquisição de Terrenos, Incluindo Expropriações e Indemnizações	0102/070101	01/01/2008	31/12/2021	300 000,00 €	50 000,00 €								-250 000,00 €
2.4.2.	02	2016	I	6	PARU 1 - Reabilitação do Espaço Público Envolve ao Santuário de Nossa Senhora do Amparo	0102/07030301	01/01/2016	31/12/2020	25 000,00 €									-25 000,00 €
2.4.2.	03	2016	I	7	PARU 2 - Reabilitação da Estrutura Verde no Vale da Azenha entre o Parque do Império e a Reginorde	0102/07030305	01/01/2016	31/12/2023	100 000,00 €	46 110,00 €								-53 890,00 €
2.4.2.	01	2019	I	13	+Acesso - Promoção da Acessibilidade Inclusiva a Vários Edifícios e Espaços Públicos na Cidade de Mirandela	0102/07030301	28/06/2019	31/12/2023	200 000,00 €									-200 000,00 €
2.4.2.	01	2020	I	11	PAMUS 3 - Promoção de Modos Suaves no Centro Histórico de Mirandela	0102/07030301	02/01/2020	31/12/2021	50 000,00 €									-50 000,00 €
2.4.3.					Saneamento				1 663 500,00 €	1 877 047,00 €								213 547,00 €
2.4.3.	01	2002	I	41	Construção e Conservação de Redes Saneamento do Concelho	0102/07030302	01/01/2002	31/12/2023	120 000,00 €	95 000,00 €								-25 000,00 €
2.4.3.	01	2005	I	12	Construção e Conservação de Redes de Saneamento do Concelho - Administração Direta	0102/07030302	01/01/2005	31/12/2023	50 000,00 €									-50 000,00 €
2.4.3.	01	2014	A	1	ATMAD - Tratamento em Alta de Águas Residuais	0102/02022502	01/01/2014	31/12/2022	1 200 000,00 €	1 780 000,00 €								580 000,00 €
2.4.3.	02	2016	I	10	POSEUR - Ciclo Urbano da Água - Projetos de Saneamento	0102/07030302	01/01/2016	31/12/2023	20 000,00 €	2 000,00 €								-18 000,00 €
2.4.3.	01	2018	I	1	POSEUR - Construção de Estação Elevatória de Águas Residuais em Vilares da Torre	0102/07030302	02/01/2018	31/12/2020	500,00 €	37,00 €								-463,00 €
2.4.3.	01	2019	I	2	Construção de ETAR dos Passos	0102/07010403	01/01/2019	31/12/2023	200 000,00 €	10,00 €								-199 990,00 €
2.4.3.	02	2019	I	3	Construção de ETAR de Rego de Vide	0102/07010403	01/01/2019	31/12/2022	70 000,00 €									-70 000,00 €
2.4.3.	03	2019	I	4	Construção de ETAR de Miradeses	0102/07010403	01/01/2019	31/12/2022	1 000,00 €									-1 000,00 €
2.4.3.	04	2019	I	5	Construção de ETAR de Vale de Salgueiro	0102/07010403	01/01/2019	31/12/2022	1 000,00 €									-1 000,00 €
2.4.3.	05	2019	I	6	Construção de ETAR de Múrias	0102/07010403	01/01/2019	31/12/2022	1 000,00 €									-1 000,00 €
2.4.4.					Abastecimento de Água				1 930 500,00 €	2 488 500,00 €								558 000,00 €

OBJETIVO	PROJETO				DESIGNAÇÃO DO PROJETO		DATAS		PAGAMENTOS						MODIFICAÇÃO (+/-)
	Código	Ano	Tipo	Número	Descrição	Classificação	Início	Fim	2020		Períodos seguintes				
									Dot. Atual	Dot. Corrigida	2021	2022	2023	2024	
2.4.4.	01	2002	I	65	Construção e Beneficiação de Sistemas de Abastecimento de Água do Concelho	0102/07030307	01/01/2002	31/12/2023	200 000,00 €	269 000,00 €					69 000,00 €
2.4.4.	01	2005	I	15	Construção e Beneficiação Sistemas de Abastecimento de Água do Concelho - Adm. Dir.	0102/07030307	01/01/2005	31/12/2023	50 000,00 €	9 500,00 €					-40 500,00 €
2.4.4.	01	2014	A	2	ATMAD - Compra de Agua	0102/02011601	01/01/2014	31/12/2022	1 500 000,00 €	2 210 000,00 €					710 000,00 €
2.4.4.	01	2016	I	11	POSEUR - Ciclo Urbano da Água - Projetos de Abastecimento	0102/07030307	01/01/2016	31/12/2023	10 000,00 €						-10 000,00 €
2.4.4.	01	2019	I	7	Construção da Rede de Abastecimento de Água de Franco - Vila Boa	0102/07030307	01/01/2019	31/12/2021	70 000,00 €						-70 000,00 €
2.4.4.	02	2019	I	8	Construção da Rede de Abastecimento de Água de Cedães - Vale de Asnes - Cedainhos	0102/07030307	01/01/2019	31/12/2022	100 000,00 €						-100 000,00 €
2.4.4.	03	2019	I	9	Construção da Rede de Abastecimento de Água de S. Pedro Vale do Conde - Marmelos	0102/07030307	01/01/2019	31/12/2022	500,00 €						-500,00 €
2.4.5.					Resíduos Sólidos				1 030 000,00 €	1 358 000,00 €					328 000,00 €
2.4.5.	02	2002	I	101	Aquisição e Reparação de Maquinaria e Equipamento para Limpeza	0102/07011001	01/01/2002	31/12/2023	15 000,00 €	53 000,00 €					38 000,00 €
2.4.5.	01	2005	I	18	Equipamento de Recolha, Tratamento e Acondicionamento de Resíduos	0102/07011001	01/01/2005	31/12/2023	15 000,00 €	5 000,00 €					-10 000,00 €
2.4.5.	01	2014	A	3	Recolha e Tratamento de Resíduos Sólidos	0102/02022503	01/01/2014	31/12/2022	1 000 000,00 €	1 300 000,00 €					300 000,00 €
2.4.6.					Protecção do Meio Ambiente e Conservação da Natureza				711 000,00 €	56 601,00 €					-654 399,00 €
2.4.6.	06	2002	I	91	Construção e Conservação de Parques e Jardins, Incluindo Estátuas e Monumentos	0102/07030305	01/01/2002	31/12/2023	20 000,00 €	18 000,00 €					-2 000,00 €
2.4.6.	02	2005	I	20	Reparação e Beneficiação de Cemitérios - Administração Direta	0102/07030312	01/01/2005	31/12/2023	30 000,00 €	100,00 €					-29 900,00 €
2.4.6.	04	2005	I	22	Plantações de Parques e Jardins da Cidade	0102/07030305	01/01/2005	31/12/2023	30 000,00 €	18 000,00 €					-12 000,00 €
2.4.6.	02	2016	I	13	POSEUR - Plano Municipal de Combate às Alterações Climáticas	0102/07030305	01/01/2016	31/12/2023	1 000,00 €						-1 000,00 €
2.4.6.	01	2017	I	9	Valorizar - Ecopista do Tua	0102/070115	30/06/2017	31/12/2023	600 000,00 €	1,00 €					-599 999,00 €
2.4.6.	01	2020	A	4	Canil de S. Salvador	0102/020121	02/01/2020	31/12/2023	20 000,00 €	20 500,00 €					500,00 €
2.4.6.	02	2020	A	5	Canil de S. Salvador	0102/02022599	02/01/2020	31/12/2023	10 000,00 €						-10 000,00 €
2.5.					Servicos Culturais, Recreativos e Religiosos				3 756 000,00 €	802 630,00 €					-2 953 370,00 €
2.5.1.					Cultura				1 886 000,00 €	131 000,00 €					-1 755 000,00 €
2.5.1.	01	2007	A	8	Instituições Culturais e Recreativas - Infraestruturas e Equipamentos	0102/080701	01/01/2007	31/12/2022	5 000,00 €						-5 000,00 €
2.5.1.	02	2007	A	9	Instituições Culturais e Recreativas	0102/040701	01/01/2007	31/12/2022	80 000,00 €	15 000,00 €					-65 000,00 €
2.5.1.	01	2020	I	3	PARU 3 - Reabilitação da Torre da Igreja Nossa Senhora da Encarnação	0102/07010307	02/01/2020	31/12/2022	1 000,00 €						-1 000,00 €
2.5.1.	02	2020	I	4	PARU 4 - Reabilitação da Estação Ferroviária de Mirandela	0102/07010307	02/01/2020	31/12/2022	1 000 000,00 €						-1 000 000,00 €
2.5.1.	03	2020	I	5	PARU 5 - Renovação do Auditório do Cento Cultural Municipal de Mirandela	0102/07010307	02/01/2020	31/12/2021	650 000,00 €	116 000,00 €					-534 000,00 €
2.5.1.	04	2020	I	6	PARU 6 - Reabilitação do Espaço Verde dos Terrenos Públicos a Sul da ESACT - IPB	0102/07010307	02/01/2020	31/12/2021	100 000,00 €						-100 000,00 €
2.5.1.	05	2020	A	6	Programa Cultura para Todos	0102/020220	02/01/2020	31/12/2023	50 000,00 €						-50 000,00 €
2.5.2.					Desporto, Recreio e Lazer				1 640 000,00 €	548 630,00 €					-1 091 370,00 €
2.5.2.	01	2002	I	13	Construção e Reparação de Diversos Campos de Jogos	0102/07010406	01/01/2002	31/12/2023	15 000,00 €	17 000,00 €					2 000,00 €
2.5.2.	02	2002	I	14	Equipamento Desportivo e de Lazer	0102/07010406	01/01/2002	31/12/2023	25 000,00 €	20 000,00 €					-5 000,00 €
2.5.2.	01	2005	I	29	Construção e Reparação de Parques Infantis	0102/07010406	01/01/2005	31/12/2023	100 000,00 €	40 000,00 €					-60 000,00 €
2.5.2.	03	2007	A	11	Instituições Desportivas	0102/040701	01/01/2007	31/12/2022	400 000,00 €	385 000,00 €					-15 000,00 €
2.5.2.	01	2014	I	9	Parque de Campismo Entre os Rios Maravilha	0102/07010302	01/01/2014	31/12/2023	60 000,00 €	11 000,00 €					-49 000,00 €
2.5.2.	01	2016	I	23	Edifício de Apoio ao Campo Desportivo da Reginorde	0102/07010406	01/01/2016	31/12/2022	15 000,00 €						-15 000,00 €
2.5.2.	02	2016	I	24	Orçamento Participativo - 2016	0102/070115	01/01/2016	31/12/2020	150 000,00 €						-150 000,00 €
2.5.2.	01	2017	A	2	Programa de Ocupação de Tempos Livros - Verão Jovem	0102/040802	01/01/2017	31/12/2022	5 000,00 €	1 830,00 €					-3 170,00 €

OBJETIVO	PROJETO				DESIGNAÇÃO DO PROJETO		DATAS		PAGAMENTOS						MODIFICAÇÃO (+/-)			
	Código	Ano	Tipo	Número	Descrição	Classificação	Início	Fim	2020		Períodos seguintes							
									Dot. Atual	Dot. Corrigida	2021	2022	2023	2024		Outros		
2.5.2.	02	2017	I	4	Provere - E.mob - Rede de Percursos de Trás-os-Montes	0102/07010406	01/01/2017	31/12/2023	10 000,00 €									-10 000,00 €
2.5.2.	01	2019	I	11	Provere - Requalificação de Praias Fluviais	0102/07030313	01/01/2019	31/12/2021	350 000,00 €	17 000,00 €								-333 000,00 €
2.5.2.	01	2020	I	7	Orçamento Participativo - 2020	0102/070115	02/01/2020	31/12/2020	200 000,00 €									-200 000,00 €
2.5.2.	02	2020	I	8	Centro de Cyclin' Portugal - Quadrassal	0102/07030313	02/01/2020	31/12/2022	10 000,00 €									-10 000,00 €
2.5.2.	03	2020	I	9	Valorização do Troço do Caminho Este de Santiago em Portugal entre Mirandela e Valpaços	0102/07030313	02/01/2020	31/12/2023	100 000,00 €									-100 000,00 €
2.5.2.	04	2020	A	7	Instituições Desportivas - Transportes	0102/02021002	02/01/2020	31/12/2023	50 000,00 €	38 800,00 €								-11 200,00 €
2.5.2.	05	2020	A	8	Pavilhão Inatel	0102/02022599	02/01/2020	31/12/2023	100 000,00 €	18 000,00 €								-82 000,00 €
2.5.2.	06	2020	I	12	Valorizar - Pequena Rota da Maravilha	0102/07030313	02/01/2020	31/12/2023	50 000,00 €									-50 000,00 €
2.5.3.					Outras Actividades Cívicas e Religiosas				230 000,00 €	123 000,00 €								-107 000,00 €
2.5.3.	01	2007	A	13	Instituições Cívicas ou Religiosas	0102/040701	01/01/2007	31/12/2023	200 000,00 €	90 000,00 €								-110 000,00 €
2.5.3.	01	2008	A	2	Instituições Cívicas ou Religiosas - Infraestruturas e Equipamentos	0102/080701	01/01/2008	31/12/2022	30 000,00 €	33 000,00 €								3 000,00 €
3.					FUNÇÕES ECONÓMICAS				6 728 000,00 €	3 557 759,96 €								-3 170 240,04 €
3.1.					Agricultura, Pecuária, Silvicultura, Caça e Pesca				482 000,00 €	309 500,00 €								-172 500,00 €
3.1.	01	2014	I	11	Barragem da Serrinha e Rede de Rega do Navalho	0102/07030313	01/01/2014	31/12/2022	100 000,00 €									-100 000,00 €
3.1.	02	2014	I	12	Construção e Melhoramento de Caminhos Agrícolas	0102/07030301	01/01/2014	31/12/2022	1 000,00 €									-1 000,00 €
3.1.	03	2014	I	13	Construção e Melhoramento de Caminhos Agrícolas - Administração Directa	0102/07030308	01/01/2014	31/12/2023	30 000,00 €	20 000,00 €								-10 000,00 €
3.1.	04	2014	I	14	Conservação de Floresta e Mata na Área do Município	0102/070115	02/01/2014	31/12/2023	1 000,00 €									-1 000,00 €
3.1.	01	2017	I	7	Regadio Tradicional de Contins	0102/07030313	28/04/2017	31/12/2021	350 000,00 €	289 500,00 €								-60 500,00 €
3.2.					Indústria e Energia				1 085 000,00 €	495 595,96 €								-589 404,04 €
3.2.	05	2002	I	27	Extensão de Redes, Outros Equipamentos Eléctricos, Incluindo Ramais de Abastecimento	0102/07030304	01/01/2002	31/12/2023	75 000,00 €	100 000,00 €								25 000,00 €
3.2.	01	2015	I	6	URE e Eficiência Energética em Edifícios Municipais	0102/070115	01/01/2015	31/12/2023	10 000,00 €	500,00 €								-9 500,00 €
3.2.	02	2016	I	26	N2020 - Expansão e Reforço da Capacidade da Área de Acolhimento Empresarial de Mirandela	0102/070115	01/01/2016	31/12/2023	500 000,00 €	45,96 €								-499 954,04 €
3.2.	01	2018	I	2	PDCT - Reabilitação e Eficiência Energética na Iluminação Pública na Cidade de Mirandela	0102/07030304	27/04/2018	31/12/2021	500 000,00 €	395 050,00 €								-104 950,00 €
3.3.					Transportes e Comunicações				4 500 000,00 €	2 135 324,00 €								-2 364 676,00 €
3.3.1.					Transportes Rodoviários				4 500 000,00 €	2 135 324,00 €								-2 364 676,00 €
3.3.1.	07	2002	I	75	Arruamentos, Muros e Passeios em Diversas Aldeias	0102/07030301	01/01/2002	31/12/2023	150 000,00 €	195 000,00 €								45 000,00 €
3.3.1.	08	2002	I	76	Arruamentos, Muros, Passeios e Pavimentos na Cidade	0102/07030301	01/01/2002	31/12/2023	200 000,00 €	187 000,00 €								-13 000,00 €
3.3.1.	09	2002	A	11	Arruamentos em Diversas Aldeias a Realizar pelas Juntas de Freguesia	0102/08050102	01/01/2002	31/12/2022	100 000,00 €	150 000,00 €								50 000,00 €
3.3.1.	10	2002	I	77	Reparação de Estradas e Caminhos Diversos - Rede Municipal	0102/07030308	01/01/2002	31/12/2023	1 000 000,00 €	615 000,00 €								-385 000,00 €
3.3.1.	13	2002	I	80	Sinalização e Trânsito	0102/07030309	01/01/2002	31/12/2023	150 000,00 €	175 000,00 €								25 000,00 €
3.3.1.	01	2005	I	31	Arruamentos, Muros e Passeios em Diversas Aldeias - Administração Directa	0102/07030301	01/01/2005	31/12/2023	75 000,00 €	45 000,00 €								-30 000,00 €
3.3.1.	04	2005	I	34	Arruamentos, Muros, Passeios e Pavimentos na Cidade - Administração Directa	0102/07030301	01/01/2005	31/12/2023	40 000,00 €	10 000,00 €								-30 000,00 €
3.3.1.	05	2005	I	35	Reparação de Estradas e Caminhos Diversos - Rede Municipal - Administração Directa	0102/07030308	01/01/2005	31/12/2023	5 000,00 €									-5 000,00 €
3.3.1.	06	2005	I	36	Construção e Reparação de Pontes e Pontões - Administração Directa	0102/07030313	01/01/2005	31/12/2023	30 000,00 €									-30 000,00 €
3.3.1.	01	2016	I	30	PMUS 1 - Criação da Rede Ciclável e Via Pedonal	0102/07030301	01/01/2016	31/12/2023	1 400 000,00 €	422 500,00 €								-977 500,00 €
3.3.1.	06	2016	I	38	PAMUS 2 - Interface Multimodal da Cidade de Mirandela	0102/07010413	07/06/2016	31/12/2021	650 000,00 €	273 500,00 €								-376 500,00 €
3.3.1.	01	2020	I	10	PAMUS 4 - Interface da Estação Ferroviária de Mirandela	0102/07010307	02/01/2020	31/12/2022	600 000,00 €	41 000,00 €								-559 000,00 €

OBJETIVO	PROJETO				DESIGNAÇÃO DO PROJETO		DATAS		PAGAMENTOS						MODIFICAÇÃO (+/-)	
	Código	Ano	Tipo	Número	Descrição	Classificação	Início	Fim	2020		Períodos seguintes					
									Dot. Atual	Dot. Corrigida	2021	2022	2023	2024		Outros
3.3.1.	02	2020	I	13	Construção e Reparação de Pontes e Pontões	0102/07030313	02/01/2020	31/12/2023	100 000,00 €	5 000,00 €						-95 000,00 €
3.3.1.	03	2020	A	17	Transferências Correntes para o Metropolitano Ligeiro de Mirandela	0102/04010102	17/05/2020	31/12/2021		16 324,00 €						16 324,00 €
3.4.					Comércio e Turismo				271 000,00 €	333 340,00 €						62 340,00 €
3.4.1.					Mercados e Feiras				271 000,00 €	333 340,00 €						62 340,00 €
3.4.1.	01	2011	A	1	UAC - Mircom - Comércio Tradicional	0102/040701	02/01/2011	31/12/2022	96 000,00 €	13 410,00 €						-82 590,00 €
3.4.1.	01	2016	A	4	Regulamento de Incentivo ao Comércio Tradicional	0102/040102	01/01/2016	31/12/2022	10 000,00 €	8 000,00 €						-2 000,00 €
3.4.1.	01	2019	I	12	Remodelação do Mercado Municipal	0102/07010303	01/01/2019	31/12/2022	100 000,00 €	30 500,00 €						-69 500,00 €
3.4.1.	01	2020	A	9	Acim - Comércio Tradicional	0102/040701	02/01/2020	31/12/2023	65 000,00 €	75 430,00 €						10 430,00 €
3.4.1.	02	2020	A	15	Cartão Comércio Mirandela	0102/020220	17/05/2020	31/12/2021		22 000,00 €						22 000,00 €
3.4.1.	03	2020	A	16	Cartão Comércio Mirandela	0102/040102	17/05/2020	31/12/2021		144 000,00 €						144 000,00 €
3.4.1.	04	2020	I	14	Cartão Comércio Mirandela	0102/070107	17/05/2020	31/12/2021		40 000,00 €						40 000,00 €
3.5.					Outras Funções Económicas				390 000,00 €	284 000,00 €						-106 000,00 €
3.5.	01	2003	I	58	Estudos e Projectos	0102/070115	01/01/2003	31/12/2023	200 000,00 €	284 000,00 €						84 000,00 €
3.5.	01	2016	A	5	Regulamento de Apoio a Iniciativas Empresariais Económicas de Interesse Empresarial	0102/040102	01/01/2016	31/12/2022	10 000,00 €							-10 000,00 €
3.5.	02	2016	A	6	Contrato-Programa AIN - Agro Industrial do Nordeste	0102/05010101	01/01/2016	31/12/2022	180 000,00 €							-180 000,00 €
4.					OUTRAS FUNÇÕES				1 570 988,00 €	2 054 550,00 €						483 562,00 €
4.1.	01	2020	A	18	Amortização de Empréstimos de Curto Prazo	0103/100503	17/05/2020	31/12/2020								
4.2.					Transferências entre Administrações				1 413 000,00 €	1 979 550,00 €						566 550,00 €
4.2.	01	2002	A	15	Transferências de Capital para as Juntas de Freguesia	0102/08050102	01/01/2002	31/12/2022	100 000,00 €	170 000,00 €						70 000,00 €
4.2.	03	2002	A	17	Transferências de Capital para AMTQT	0102/08050104	01/01/2002	31/12/2022	100 000,00 €	167 500,00 €						67 500,00 €
4.2.	01	2007	A	17	Transferências Correntes para Juntas de Freguesia	0102/04050102	01/01/2007	31/12/2022	800 000,00 €	1 075 000,00 €						275 000,00 €
4.2.	02	2007	A	18	Transferências Correntes para AMTQT	0102/04050104	01/01/2007	31/12/2022	225 000,00 €	278 500,00 €						53 500,00 €
4.2.	03	2007	A	19	Transferências Correntes para a DESTAQUE	0102/040701	01/01/2007	31/12/2022	13 000,00 €	17 700,00 €						4 700,00 €
4.2.	01	2017	A	3	Transferências Correntes CIM-TTM	0102/04050104	01/01/2017	31/12/2022	65 000,00 €	215 000,00 €						150 000,00 €
4.2.	02	2017	A	4	Transferências de Capital CIM-TTM	0102/08050104	01/01/2017	31/12/2022	10 000,00 €	50 850,00 €						40 850,00 €
4.2.	01	2020	A	10	Transferências Correntes para Municípios	0102/04050101	02/01/2020	31/12/2023	100 000,00 €	5 000,00 €						-95 000,00 €
4.3.					Diversas Não Especificadas				157 988,00 €	75 000,00 €						-82 988,00 €
4.3.	01	2002	A	21	Restituições de Valores Pagos a Mais	0102/110201	01/01/2002	31/12/2022	1 000,00 €							-1 000,00 €
4.3.	02	2008	A	6	Participação em Entidades Societárias	0103/090701	01/01/2008	31/12/2022	1 000,00 €							-1 000,00 €
4.3.	01	2012	A	1	Quotizações	0102/02022599	02/01/2012	31/12/2022	100 000,00 €	75 000,00 €						-25 000,00 €
4.3.	01	2015	A	1	Fundo de Apoio Municipal	0103/090806	01/01/2015	31/12/2020	34 988,00 €							-34 988,00 €
4.3.	01	2016	A	7	Orçamento Participativo	0102/020121	01/01/2016	31/12/2022	20 000,00 €							-20 000,00 €
4.3.	02	2016	A	8	Liquidação de Entidades Societárias	0102/110299	01/01/2016	31/12/2018	1 000,00 €							-1 000,00 €
TOTAL :									21 221 488,00 €	14 812 227,96 €						-6 409 260,04 €

Anexo IV - Operações de tesouraria

Operações de Tesouraria								
Cod. Conta	Terceiro	Designação	Saldo da Gerência Anterior		Movimento Anual		Saldo para a Gerência Seguinte	
			Devedor	Credor	Débito	Crédito	Devedor	Credor
24	0	Estado e outros entes públicos	-	89 353,72	81 409,23	-	-	7 944,49
24.9	0	Outras tributações	-	89 353,72	81 409,23	-	-	7 944,49
24.9.1	0	Operações Tesouraria transitadas de POCAL	-	89 353,72	81 409,23	-	-	7 944,49
24.9.1.01	0	ADSE	-	824,30	-	-	-	824,30
24.9.1.02	0	ASSOCIACAO NACIONAL TOPOGRAFOS	-	7,50	7,50	-	-	-
24.9.1.03	0	ATAM	-	7,04	7,04	-	-	-
24.9.1.04	0	CGA- DESCONTO PESSOAL	-	30 796,79	26 126,79	-	-	4 670,00
24.9.1.05	0	COFRE DE PROVIDÊNCIA	-	9,42	9,42	-	-	-
24.9.1.06	0	CRSS- SEGURANÇA SOCIAL	-	10 657,34	9 873,98	-	-	783,36
24.9.1.07	0	DESC. VENC. P/ PENHORAS	-	1 225,53	1 075,70	-	-	149,83
24.9.1.08	0	IRS- TRAB DEPENDENTE	-	40 462,00	38 945,00	-	-	1 517,00
24.9.1.09	0	IRS- TRAB INDEPENDENTE	-	4 802,40	4 802,40	-	-	-
24.9.1.10	0	STAL	-	524,54	524,54	-	-	-
24.9.1.11	0	SQTE- SIND.QUADROS TECN.ESTADO	-	9,50	9,50	-	-	-
24.9.1.12	0	SINDICATO PROFESSORES NORTE	-	27,36	27,36	-	-	-
27	0	Outras contas a receber e a pagar	27,53	1 348 461,85	119 271,08	140 850,90	-	1 370 014,14
27.7	0	Cauções	-	1 312 964,35	81 332,20	100 913,77	-	1 332 545,92
27.7.1	0	Recebidas de terceiros	-	1 312 964,35	81 332,20	100 913,77	-	1 332 545,92
27.7.1.1	0	Exigível até 12 meses	-	1 312 964,35	81 332,20	100 913,77	-	1 332 545,92
27.7.1.1.1	0	CAUÇÕES DE LOTEAMENTO E OBRA	-	48 032,21	30,00	-	-	48 002,21
	1	SILVA & PEREIRA LDª	-	406,41	-	-	-	406,41
	598	RUIVO & PIRES LDA	-	6 848,55	-	-	-	6 848,55
	601	CAUÇÕES LOTEAMENTO E OBRAS-DIVERSAS	-	37 447,25	-	-	-	37 447,25
	1512	VODAFONE-PORTUGAL COMUNICACOES PESSOAIS,S.A.	-	600,00	-	-	-	600,00
	3053	NOS - COMUNICAÇÕES, SA (OPTIMUS)	-	2 700,00	-	-	-	2 700,00
	5355	LEONARDO DOS SANTOS MORAIS	-	30,00	30,00	-	-	-
27.7.1.1.2	0	CAUÇÕES DE CONCESSÕES	-	1 945,31	-	402,26	-	2 347,57
	121	JOSÉ HENRIQUE COSTA	-	1 945,31	-	-	-	1 945,31
	1697	MUNICIPIO DE MIRANDELA	-	-	-	402,26	-	402,26
27.7.1.1.3	0	CAUÇÕES FORNECEDORES CONTA CORRENTE	-	14 137,00	-	-	-	14 137,00
	179	AQUAMATIC,S.A. - SISTEMAS DE REGA	-	535,03	-	-	-	535,03

Operações de Tesouraria								
Cod. Conta	Terceiro	Designação	Saldo da Gerência Anterior		Movimento Anual		Saldo para a Gerência Seguinte	
			Devedor	Credor	Débito	Crédito	Devedor	Credor
27.7.1.1.4	197	TUAREIA,LDA.	-	748,20	-	-	-	748,20
	223	CANCELA & CARVALHO, LDA.	-	409,31	-	-	-	409,31
	444	TEG-CONSULTORES DE ENGENHARIA, LDA.	-	5 148,61	-	-	-	5 148,61
	599	FACN-FÁBRICA DE ARTEFACTOS DO NORDESTE, LDA	-	255,63	-	-	-	255,63
	600	CAUÇÕES DE FORNECEDORES CORRENTES-DIVEROS	-	2 477,72	-	-	-	2 477,72
	1351	ELITUA-TELECOMUNICAÇÕES E ELECTRICIDADE,LDA.	-	840,00	-	-	-	840,00
	5323	MUNDO ÀS RISCAS, LDA.	-	3 722,50	-	-	-	3 722,50
	0	CAUÇÕES FORNECEDORES IMOBILIZADO	-	1 246 752,31	81 302,20	100 511,51	-	1 265 961,62
	7	CONOPUL - CONSTRUÇOES E OBRAS PUBLICAS, LDA.	-	63 005,04	-	-	-	63 005,04
	9	SANABA - SOCIEDADE DE SANEAMENTO E ABASTECIMENTO DE ÁGUAS LDA.	-	1 250,53	-	-	-	1 250,53
	10	CARLOS AUGUSTO PINTO DOS SANTOS FILHOS, SA	-	135 361,68	12 885,69	-	-	122 475,99
	11	BALTAZAR & FILHOS,LDA.	-	6,34	-	-	-	6,34
	12	TELHABEL-CONSTRUÇÕES,S.A.	-	0,01	-	-	-	0,01
	13	SOCOPUL-SOCIEDADE DE CONSTRUÇÕES E OBRAS, S.A.	-	1 219,50	-	-	-	1 219,50
	14	EMPREITEL,S.A.	-	10 224,56	-	-	-	10 224,56
	16	EMPREITEIROS MORAIS & FILHOS LDª	-	384,56	-	-	-	384,56
	17	MASSA INSOLVENTE DE "SINCOF-SOCIEDADE INDUSTRIAL DE CONSTRUÇÕES FLAVIENSE,LDA	-	30 476,47	-	-	-	30 476,47
	18	ORLANDO LAGO & FILHOS, LDA.	-	2 793,27	-	-	-	2 793,27
	19	BERNARDINO MANUEL PEREIRA	-	7 597,34	-	-	-	7 597,34
	20	CISDOURO-CONSTRUÇÕES E OBRAS PÚBLICAS, SA.	-	7 939,89	-	-	-	7 939,89
	22	PASNOR-PAVIMENTOS ASFALTICOS DO NORDESTE LDA.	-	73 426,68	-	-	-	73 426,68
	28	RIBEIRO & GONCALVES, LDA	-	2 412,45	-	-	-	2 412,45
	30	VALENTIM AUGUSTO INOCENCIO	-	13 348,51	-	-	-	13 348,51
	31	GABRIEL & JAIME , LDA.	-	14 866,03	-	-	-	14 866,03
	41	ALFA TÊNIS - CAMPOS DE TÊNIS, LDA	-	1 859,03	-	-	-	1 859,03
	43	ARTUR PIRES MORAIS	-	42,23	-	-	-	42,23
	45	BRICANTEL, COMÉRCIO DE MAT. ELECTRICO DE BRAGANÇA LTD.	-	4 995,01	-	3 412,13	-	8 407,14
	129	CELANA - IMOBILIÁRIA E CONSTRUÇÕES,S.A	-	4 893,29	-	-	-	4 893,29
	154	MANUEL ANTONIO FILIPE DE CARVALHO	-	160,21	-	-	-	160,21
	158	TUACAR- AUTOMÓVEIS E MÁQUINAS,S.A.	-	672,13	-	-	-	672,13
230	METROPOLITANO LIGEIRO DE MIRANDELA S.A.	866,73	-	-	-	866,73	-	
238	NORDAREIAS-AREIAS E BRITAS DO NORDESTE LDA.	-	73,97	-	-	-	73,97	
300	SOCIEDADE DE EMPREITADAS FAZVIA, LDA	-	58 461,85	14 410,75	-	-	44 051,10	

Operações de Tesouraria								
Cod. Conta	Terceiro	Designação	Saldo da Gerência Anterior		Movimento Anual		Saldo para a Gerência Seguinte	
			Devedor	Credor	Débito	Crédito	Devedor	Credor
	408	VALENTIM AUGUSTO INOCENCIO	13 348,46	-	-	-	13 348,46	-
	426	PAVIMIR-BELMIRO & BARREIRA, LDA	-	123,76	-	-	-	123,76
	434	TECNILAB PORTUGAL SA	-	-	-	11 863,89	-	11 863,89
	440	SOCORPENA - CONSTRUÇÃO E OBRAS PÚBLICAS, LDA	-	62 433,26	-	-	-	62 433,26
	499	ANTÓNIO AUGUSTO GONÇALVES DIAS, UNIPESSOAL LDA	-	7 296,99	-	-	-	7 296,99
	569	MANUEL ANTONIO INÁCIO	-	32,89	-	-	-	32,89
	588	EMPREITEIROS TAVARES, LDA.	-	1 225,30	-	-	-	1 225,30
	589	JOSÉ ALBANO DOS SANTOS	-	23,58	-	-	-	23,58
	590	ILIDIO JOSE CARREIRO DA VEIGA	-	9 772,58	-	-	-	9 772,58
	591	FERREIRA & BEBIANO,LDA	-	476,78	-	-	-	476,78
	592	FRANCISCO MANUEL BERNARDO	-	443,72	-	-	-	443,72
	593	MACEDAGUAS-PROSPECCAO DE AGUAS, LD.	-	2 583,95	-	-	-	2 583,95
	594	JOÃO FERNANDES DA SILVA,S.A.	-	874,21	-	-	-	874,21
	595	CONSTRUÇÕES PÉ DO LAGO,LDA	-	6 602,40	-	-	-	6 602,40
	596	AUTO HERCULES, LDA.	-	988,59	-	-	-	988,59
	597	MANUEL ANTONIO OLIVEIRA	-	810,55	-	-	-	810,55
	602	CONSTRUELA-CONSTRUÇÃO CIVIL E OBRAS PÚBLICAS LDª.	-	1 771,44	-	-	-	1 771,44
	603	SOC.EMPREITADAS ADRIANO.SA	-	426,39	-	-	-	426,39
	604	CAUÇÕES FORNECEDORES DE IMOBILIZADO-DIVERSAS	-	9 173,47	-	-	-	9 173,47
	1236	EFACEC-AMBIENTE S.A.(EXTINGUIDA)	-	1 419,39	-	-	-	1 419,39
	1351	ELITUA-TELECOMUNICAÇÕES E ELECTRICIDADE,LDA. NORDESTESERVE-CONSERVAÇÃO E MANUTENÇÃO DE ESTRADAS	-	3 153,32	-	-	-	3 153,32
	1448	CONSTRUÇÕES NOGUEIRA & COSTA,LDA.	-	1 029,59	-	-	-	1 029,59
	1459	COMPORTO - SOCIEDADE DE CONSTRUÇÕES S.A.	-	31 988,51	-	-	-	31 988,51
	1678	COMPORTO - SOCIEDADE DE CONSTRUÇÕES S.A.	-	1 424,29	-	-	-	1 424,29
	1776	AMBIÁGUA- GESTÃO DE EQUIPAMENTOS DE ÁGUAS, SA	-	1 225,51	-	-	-	1 225,51
	1863	HIGINO PINHEIRO & IRMÃO, S.A.	-	57 214,19	-	11 371,10	-	68 585,29
	2046	SOTELI	-	1 941,47	-	-	-	1 941,47
	2048	FLAVICONSTRÓI - SOCIEDADE DE CONSTRUÇÕES, LDA	-	8 554,87	-	-	-	8 554,87
	2063	CONSTRUÇÕES FREDERICO, LDª.	-	5 825,52	-	-	-	5 825,52
	2539	RIBEIRO & GONCALVES	2 412,45	-	-	-	2 412,45	-
	2581	LOPES, AZEVEDO & FILHOS,LDA. ANTEROS EMPREITADAS-SOCIEDADE DE CONSTRUÇÕES e OBRAS PÚBLICAS, SA	-	22 256,88	-	-	-	22 256,88
	2822	TUACALEIRAS - IMPERMEABILIZAÇÕES SOC UNIPESSOAL, L.DA	-	211 079,13	9 982,22	17 390,75	-	218 487,66
	2947	DEMOLIDORA PENAFIDELENSE SOC. DEMOLIÇÕES PENAFIEL,	-	-	-	2 863,50	-	2 863,50
	3015	DEMOLIDORA PENAFIDELENSE SOC. DEMOLIÇÕES PENAFIEL,	-	275,00	-	-	-	275,00

Operações de Tesouraria								
Cod. Conta	Terceiro	Designação	Saldo da Gerência Anterior		Movimento Anual		Saldo para a Gerência Seguinte	
			Devedor	Credor	Débito	Crédito	Devedor	Credor
		LDA						
	3069	GRANICON - GRANITOS & CONSTRUÇÕES, LDª.	-	5 194,62	-	-	-	5 194,62
	3075	ANTÓNIO FERREIRA LOURENÇO & FILHOS, LDA	-	11 163,82	-	-	-	11 163,82
	3077	CONSTRUTORA MIRANDESA, LDA	-	10 889,52	-	-	-	10 889,52
	3083	MAQUISUSI - SOCIEDADE DE CONSTRUÇÕES E TRANSPORTES, S.A	-	1 756,99	-	-	-	1 756,99
	3297	GASPAR RODRIGUES - CONSTRUÇÃO CIVIL E OBRAS PÚBLICAS, LDA.	-	19 071,50	-	5 111,48	-	24 182,98
	3830	NORCEP-CONSTRUÇÕES E EMPREENDIMENTOS, LDª	-	58 327,30	-	1 245,87	-	59 573,17
	3835	CREDORES P/ CAUCOES PRESTADAS ANTES 1993	-	267,41	-	-	-	267,41
	3857	ENERGIA PRÓPRIA, S.A.(CONSÓRCIO ENERGIA PRÓPRIA/CLEAR)	-	18 549,50	-	-	-	18 549,50
	4571	HABINORDESTE - SOCIEDADE DE CONSTRUÇÕES, LDA	-	43 376,08	-	-	-	43 376,08
	4609	MULTINORDESTE-MULTIFUNÇÕES EM CONSTRUÇÃO E ENGENHARIAS S.A.	-	16 632,73	-	-	-	16 632,73
	4611	A. SOUSA ALVES - ASA	-	1 938,05	581,42	-	-	1 356,63
	4666	VERTIVAL CONSTRUÇÕES,LDA	-	4 749,95	1 348,16	-	-	3 401,79
	4884	FRANCISCO CERTO,LDA.	-	5 400,00	-	-	-	5 400,00
	4909	SUST4AMB - AMBIENTE E SERVIÇOS	-	-	-	2 979,99	-	2 979,99
	4943	LDE- SERVIÇOS DE ENGENHARIA ELECTROTECNICA, LDA	-	1 520,75	-	-	-	1 520,75
	5014	TEISIL - EMPRESA DE CONSTRUÇÕES, LDA.	-	64 024,77	19 207,43	5 868,90	-	50 686,24
	5102	ASG- CONSTRUÇÕES E GRANITOS,LDA	-	76 288,42	22 886,53	-	-	53 401,89
	5108	HABITUELA-INVESTIMENTOS IMOBILIARIOS, LDA	-	14 710,62	-	8 841,88	-	23 552,50
	5137	ANTERO ALVES DE PAIVA-SOC.CONSTRUCOES LDA	-	1 357,03	-	-	-	1 357,03
	5141	VIALSIL - CONSTRUÇÃO E CONSERVAÇÃO, LDA.	-	5 803,08	-	6 915,89	-	12 718,97
	5163	PLASLED SOLAR CONTROL, UNIPESSOAL, LDA	-	8 504,00	-	-	-	8 504,00
	5521	VIAMARCA - PINTURAS DE VIAS RODOVIÁRIAS, S.A.	-	-	-	5 462,95	-	5 462,95
	5555	AMYDRA - CONSTRUÇÕES, LDA	-	5 935,70	-	5 047,88	-	10 983,58
	5622	EMPREITEIRO- ALTURA DINÂMICA,LDA	-	-	-	9 675,80	-	9 675,80
	5646	IN SITU - CONSERVAÇÃO DE BENS CULTURAIS, LDA.	-	-	-	397,00	-	397,00
	5880	SLM - SOCIEDADE LISBONENSE DE METALIZAÇÃO, S.A	-	-	-	2 062,50	-	2 062,50
27.7.1.1.5	0	CAUÇÕES TRANSITADAS SMAS	-	1 997,52	-	-	-	1 997,52
	164	NUNO E MARCELO,LDA.	-	2,19	-	-	-	2,19
	176	MANUEL JOSÉ CONTINS TEIXEIRA (PUBLITECA)	-	7,97	-	-	-	7,97
	452	SOCIEDADE DE REFRIGERANTES DO NORDESTE, LDA.	-	10,92	-	-	-	10,92
	602	CONSTRUELA-CONSTRUÇÃO CIVIL E OBRAS PÚBLICAS LDª.	-	2,35	-	-	-	2,35
	1159	INFRAESTRUTURAS DE PORTUGAL, SA	-	2,30	-	-	-	2,30

Operações de Tesouraria								
Cod. Conta	Terceiro	Designação	Saldo da Gerência Anterior		Movimento Anual		Saldo para a Gerência Seguinte	
			Devedor	Credor	Débito	Crédito	Devedor	Credor
	1294	ADRIAUTO - ADRIANO MIRANDA	-	1,03	-	-	-	1,03
	1295	MANUEL JOSÉ CURRAL - GALERIAS CURRAL	-	3,45	-	-	-	3,45
	1600	ARTUR ALVES	-	6,03	-	-	-	6,03
	1611	RUI MANUEL COSTA	-	0,76	-	-	-	0,76
	1706	LAGE & LAGE, LDA.	-	3,57	-	-	-	3,57
	2095	ARMINDO PINTOR VENANCIO	-	23,87	-	-	-	23,87
	2304	ANTÓNIO MANUEL BELCHIOR TOMÉ	-	1,35	-	-	-	1,35
	2353	MAPFRE-SEGUROS GERAIS S.A.	-	10,16	-	-	-	10,16
	2682	VÂNIA MARISA VENTURA VAZ COELHO	-	6,25	-	-	-	6,25
	2831	EUROZONA- TRANSPORTES LDA	-	17,25	-	-	-	17,25
	3005	MARIA ISABEL FERREIRA FILIPE	-	2,05	-	-	-	2,05
	3311	OBRITUA-ENGENHARIA E CONSTRUÇÃO, LDª.	-	9,32	-	-	-	9,32
	3595	JOSE MARIA SANTOS PIRES	-	4,40	-	-	-	4,40
	3603	MARIA DE JESUS	-	10,75	-	-	-	10,75
	3631	NATALIA DE JESUS PINHEIRO AFONSO	-	2,98	-	-	-	2,98
	3644	JORGE ALBERTO NUNES	-	62,40	-	-	-	62,40
	3664	FERNANDA MARIA GONÇALO COSTA SILVA	-	0,40	-	-	-	0,40
	3666	VTOR MANUEL MARCELO ESTEVES	-	0,91	-	-	-	0,91
	3667	ARNALDINA LUISA NEVES	-	5,16	-	-	-	5,16
	3668	RITA DOS SANTOS BORGES LINO COSTA - SERICOSTA	-	9,11	-	-	-	9,11
	3675	ANA FILIPA FERREIRA MORAIS	-	5,55	-	-	-	5,55
	3704	ISABEL DOS ANJOS GOMES	-	6,31	-	-	-	6,31
	3713	FERNANDO JORGE COSTA	-	5,90	-	-	-	5,90
	3739	MANUEL ANTONIO CORTINHAS GONCALVES	-	0,45	-	-	-	0,45
	3743	ULSNE - UNIDADE LOCAL DE SAUDE DO NORDESTE,EPE	-	0,16	-	-	-	0,16
	3756	LUIS ALBERTO BRAS GONÇALVES	-	4,26	-	-	-	4,26
	3764	ADOLFO MANUEL ALVES	-	0,76	-	-	-	0,76
	3765	JOÃO CÂNDIDO RODRIGUES FERREIRA	-	11,31	-	-	-	11,31
	3770	LAURINDA AMALIA	-	2,38	-	-	-	2,38
	3782	GEOQUAL-UNIPESSOAL	-	7,81	-	-	-	7,81
	3783	ALBERTO MANUEL	-	1,97	-	-	-	1,97
	3816	IDALINA ALICE AMELIA SAMOES	-	7,30	-	-	-	7,30
	3819	CASAI-ENGENHARIA E CONSTRUÇÃO,S.A.	-	21,94	-	-	-	21,94
	3846	ANTÓNIO AUGUSTO	-	0,20	-	-	-	0,20
	3847	MANUEL JOAQUIM LOPES	-	4,43	-	-	-	4,43

Operações de Tesouraria								
Cod. Conta	Terceiro	Designação	Saldo da Gerência Anterior		Movimento Anual		Saldo para a Gerência Seguinte	
			Devedor	Credor	Débito	Crédito	Devedor	Credor
	3851	JOSÉ FRANCISCO SANTOS	-	2,11	-	-	-	2,11
	3853	MARIA MERCES	-	75,34	-	-	-	75,34
	3854	AMÂNDIO DOS SANTOS RODRIGO	-	1,73	-	-	-	1,73
	3855	ILDA DA CONCEICAO AFONSO	-	2,26	-	-	-	2,26
	3869	ANA MARIA DIAS LOPES	-	0,20	-	-	-	0,20
	3878	VENÂNCIO BAPTISTA GUERRA	-	0,67	-	-	-	0,67
	3882	CREMILDE DA CONCEICAO	-	0,06	-	-	-	0,06
	3955	ROSA ALICE	-	3,02	-	-	-	3,02
	3956	MARIA GORETI CASTANHEIRO FREITAS	-	2,05	-	-	-	2,05
	3957	AURINDA DE JESUS POTENCIO	-	1,50	-	-	-	1,50
	3997	JOÃO SIMPLICIO FERREIRA	-	3,50	-	-	-	3,50
	4000	EUGENIO PAULO LOPES RICARDO	-	4,00	-	-	-	4,00
	4001	CRISTINA MANUELA DE MACEDO PINTO	-	0,74	-	-	-	0,74
	4043	ANTONY MICKAEL CLAUDE LAUGEIOIS	-	19,20	-	-	-	19,20
	4064	ABILIO AUGUSTO PIRES	-	2,00	-	-	-	2,00
	4067	ADELINO BOTELHO	-	2,00	-	-	-	2,00
	4068	ADELINO JOSÉ ESTEVES	-	8,73	-	-	-	8,73
	4070	ADRIAUTO - ADRIANO MIRANDA	-	2,84	-	-	-	2,84
	4071	AGOSTINHO ALVES NOGUEIRA	-	4,99	-	-	-	4,99
	4072	AGOSTINHO DE JESUS DA SILVA	-	14,09	-	-	-	14,09
	4075	ALFREDO AUGUSTO PIRES	-	1,20	-	-	-	1,20
	4076	ALICE DOS ANJOS BAÍA	-	14,37	-	-	-	14,37
	4077	ALMERINDA DOS ANJOS ESTEVES SANTOS	-	2,47	-	-	-	2,47
	4078	ALZIRA AUGUSTA	-	4,99	-	-	-	4,99
	4079	ALZIRA DO NASCIMENTO	-	17,06	-	-	-	17,06
	4082	ANA LUISA RODRIGUES	-	10,32	-	-	-	10,32
	4083	ANA PAULA DOS SANTOS TEIXEIRA	-	4,96	-	-	-	4,96
	4085	ANABELA DE AZEVEDO T. SOBRINHO	-	6,25	-	-	-	6,25
	4087	ANGELA DA CONCEIÇÃO	-	2,00	-	-	-	2,00
	4088	ANIBAL DO ESPIRITO SANTO	-	2,03	-	-	-	2,03
	4090	ANTONIA CANDIDA BOTELHO	-	2,00	-	-	-	2,00
	4091	ANTONIO ADRIANO MORAIS DE CASTRO	-	2,00	-	-	-	2,00
	4092	ANTONIO AUGUSTO MORAIS	-	2,00	-	-	-	2,00
	4093	ANTONIO DOS SANTOS SILVA	-	4,40	-	-	-	4,40
	4094	ANTÓNIO HERMENEGILDO C. FERNANDES	-	4,99	-	-	-	4,99

Operações de Tesouraria								
Cod. Conta	Terceiro	Designação	Saldo da Gerência Anterior		Movimento Anual		Saldo para a Gerência Seguinte	
			Devedor	Credor	Débito	Crédito	Devedor	Credor
	4095	ANTONIO LUCIANO	-	5,00	-	-	-	5,00
	4096	ANTONIO MANUEL DE LEMOS	-	2,00	-	-	-	2,00
	4098	ANTONIO MANUEL RODRIGUES	-	2,00	-	-	-	2,00
	4099	ANTONIO MARIA QUINTELA	-	1,88	-	-	-	1,88
	4101	ANTÓNIO ALBERTO TELHEIRO	-	2,00	-	-	-	2,00
	4103	ANTÓNIO AUGUSTO DA COSTA	-	17,50	-	-	-	17,50
	4104	ANTÓNIO DO CARMO PINTO	-	2,87	-	-	-	2,87
	4106	ARMANDO ADERITO BATISTA	-	5,08	-	-	-	5,08
	4108	ARMENIO AUGUSTO PINTO	-	2,00	-	-	-	2,00
	4109	ARMINDO AUGUSTO NOVAIS	-	2,00	-	-	-	2,00
	4110	ARTUR DA TRINDADE BORGES	-	2,00	-	-	-	2,00
	4112	BELMIRO ANTONIO PEREIRA	-	2,00	-	-	-	2,00
	4113	BELMIRO ANTONIO TRINDADE	-	2,00	-	-	-	2,00
	4114	BOMBEIROS VOLUNTARIOS	-	46,90	-	-	-	46,90
	4115	BRANCA SUSANA TEIXEIRA ESTEVES	-	11,92	-	-	-	11,92
	4116	CAMILO GOMES PERES	-	2,00	-	-	-	2,00
	4119	CARLOS ALFREDO OCHOA	-	2,00	-	-	-	2,00
	4120	CARLOS JORGE DIAS PEREIRA	-	8,02	-	-	-	8,02
	4121	CARLOS JOSE	-	2,00	-	-	-	2,00
	4122	CARLOS JOSE SANTOS MENDES	-	2,67	-	-	-	2,67
	4123	CARLOS MANUEL REAL	-	4,39	-	-	-	4,39
	4125	CHANOATE - PRESTACAO DE SERVICOS, LDA	-	4,00	-	-	-	4,00
	4126	CONDOMINIO	-	4,99	-	-	-	4,99
	4129	DANIEL GOMES	-	12,25	-	-	-	12,25
	4130	DEKOPRONTA - PROMOÇÃO IMOBILIÁRIA, LDA	-	68,99	-	-	-	68,99
	4131	DIAMANTINO DA ASSUNÇÃO ALVES	-	3,81	-	-	-	3,81
	4132	DIRECCAO REGIONAL DE TRAS-OS-MONTES	-	2,00	-	-	-	2,00
		EDP - ELECTRICIDADE DE PORTUGAL - DELEGAÇÃO DE						
	4134	BRAGANÇA	-	0,11	-	-	-	0,11
	4136	EDUARDO ANTONIO	-	3,13	-	-	-	3,13
	4137	EDUARDO DOS SANTOS BAPTISTA	-	2,00	-	-	-	2,00
	4139	ELIAS TEODORO	-	12,74	-	-	-	12,74
	4141	ERNESTO AMADEU FERREIRA	-	4,99	-	-	-	4,99
	4142	ERNESTO JOAQUIM LOPES SOBRAL	-	4,69	-	-	-	4,69
	4145	FERNANDO EDUARDO FONTES	-	0,22	-	-	-	0,22
	4147	FERNANDO LINO TEIXEIRA	-	7,05	-	-	-	7,05

Operações de Tesouraria								
Cod. Conta	Terceiro	Designação	Saldo da Gerência Anterior		Movimento Anual		Saldo para a Gerência Seguinte	
			Devedor	Credor	Débito	Crédito	Devedor	Credor
	4149	FERNANDO RUIVO	-	7,28	-	-	-	7,28
	4150	FRANCISCO ALBERTO	-	4,99	-	-	-	4,99
	4152	FRANCISCO FERNANDES	-	2,00	-	-	-	2,00
	4153	FRANCISCO JOAQUIM ALMEIDA	-	4,99	-	-	-	4,99
	4155	FRANCISCO MANUEL PINTO	-	40,21	-	-	-	40,21
	4156	FRANCISCO MANUEL TEIXEIRA	-	4,99	-	-	-	4,99
	4160	GUILHERME AUGUSTO RODRIGUES	-	9,80	-	-	-	9,80
	4162	HUGO BECA E CRISTINA PASSA LDA.	-	10,10	-	-	-	10,10
	4164	HUMBERTO PIMPAREL	-	3,49	-	-	-	3,49
	4167	IVAN KOTSOVAN	-	18,28	-	-	-	18,28
	4170	JOAO BAPTISTA POLICARPO	-	2,00	-	-	-	2,00
	4172	JOAO MANUEL BORGES MACHADO	-	5,96	-	-	-	5,96
	4173	JOAO MANUEL MATOS	-	3,99	-	-	-	3,99
	4174	JOAO PEDRO BARRA	-	2,18	-	-	-	2,18
	4179	JORGE MANUEL BAPTISTA BARRA	-	9,17	-	-	-	9,17
	4180	JORGE MANUEL REBELO	-	2,98	-	-	-	2,98
	4181	JOSE ADRIANO	-	2,60	-	-	-	2,60
	4182	JOSE ANTONIO CARLAO POLICARPO	-	1,45	-	-	-	1,45
	4183	JOSE ARMINDO	-	2,00	-	-	-	2,00
	4184	JOSE AUGUSTO	-	2,88	-	-	-	2,88
	4185	JOSE AUGUSTO ELEUTERIO	-	2,21	-	-	-	2,21
	4189	JOSE FERNANDO ALMEIDA	-	4,99	-	-	-	4,99
	4192	JOSE MANUEL	-	2,00	-	-	-	2,00
	4193	JOSE MANUEL CECILIO	-	2,00	-	-	-	2,00
	4195	JOSE MARIA ESTEVES	-	2,00	-	-	-	2,00
	4196	JOSE MIGUEL ROMANO	-	0,14	-	-	-	0,14
	4198	JOSÉ AGOSTINHO DE JESUS DOS REIS	-	8,57	-	-	-	8,57
	4199	JOSE FRANCISCO REIMAO	-	2,00	-	-	-	2,00
	4203	JULIETA ANJOS RIBEIRO	-	2,06	-	-	-	2,06
	4204	JULIETA DA CONCEICAO MORAIS	-	1,90	-	-	-	1,90
	4206	JULIO ROCHA	-	2,00	-	-	-	2,00
	4207	LAURA DOS ANJOS AUGUSTA	-	34,86	-	-	-	34,86
	4208	LAUREANO DO NASCIMENTO TEIXEIRA	-	2,00	-	-	-	2,00
	4209	LIDIA DO CEU CARVALHO DOS SANTOS	-	11,92	-	-	-	11,92
	4211	LUIS CARLOS GUEDES VIDEIRA	-	1,00	-	-	-	1,00

Operações de Tesouraria								
Cod. Conta	Terceiro	Designação	Saldo da Gerência Anterior		Movimento Anual		Saldo para a Gerência Seguinte	
			Devedor	Credor	Débito	Crédito	Devedor	Credor
	4213	MAN-MOVIMENTO ALTERNATIVO DO NORDESTE	-	7,30	-	-	-	7,30
	4215	MANUEL ANTONIO SANTOS	-	2,00	-	-	-	2,00
	4216	MANUEL ARMINDO SOBRINHO	-	2,60	-	-	-	2,60
	4218	MANUEL BARNABE	-	2,00	-	-	-	2,00
	4219	MANUEL DO NASCIMENTO	-	2,16	-	-	-	2,16
	4220	MANUEL FERREIRA MACEDO	-	2,00	-	-	-	2,00
	4221	MANUEL HUMBERTO ALBINO	-	1,84	-	-	-	1,84
	4222	MANUEL JOAQUIM FERREIRA	-	1,32	-	-	-	1,32
	4223	MANUEL MAGALHAES	-	27,23	-	-	-	27,23
	4224	MANUEL TEIXEIRA PEREIRA	-	2,53	-	-	-	2,53
	4226	MARGARIDA ISABEL GANILHO VELHO BORGES PIRES	-	5,55	-	-	-	5,55
	4227	MARIA	-	4,99	-	-	-	4,99
	4228	MARIA ALBERTINA ROMANO	-	111,03	-	-	-	111,03
	4229	MARIA ALBINA CEPEDA BARAFFE	-	5,04	-	-	-	5,04
	4231	MARIA ANGELINA COUTINHO RODRIGUES	-	9,02	-	-	-	9,02
	4233	MARIA AUGUSTA LEAL CORREIA	-	5,05	-	-	-	5,05
	4234	MARIA BERTA RIBEIRO	-	80,00	-	-	-	80,00
	4235	MARIA CARMINDA RSTEVES	-	4,99	-	-	-	4,99
	4237	MARIA DA CRUZ LOPES	-	1,10	-	-	-	1,10
	4239	MARIA DAS DORES VICENTE MOREIRA	-	4,71	-	-	-	4,71
	4240	MARIA DE JESUS	-	1,42	-	-	-	1,42
	4241	MARIA DE LURDES	-	2,00	-	-	-	2,00
	4245	MARIA EDUARDA REIS PONTES DE CASTRO	-	3,28	-	-	-	3,28
	4248	MARIA ISILDA T.DOS SANTOS M.R.DE LIMA	-	7,13	-	-	-	7,13
	4250	MARIA LEONOR TEIXEIRA VAQUEIRO	-	6,66	-	-	-	6,66
	4252	MARIA LURDES CAPELA	-	2,00	-	-	-	2,00
	4254	MARIA MADALENA PEREIRA	-	2,00	-	-	-	2,00
	4255	MARIA MODESTA ISAC	-	2,65	-	-	-	2,65
	4257	MARIO JOSE	-	2,00	-	-	-	2,00
	4259	MILTON AUGUSTO MOCHAO	-	2,00	-	-	-	2,00
	4260	MODESTO ALVES	-	7,13	-	-	-	7,13
	4262	MÁRIO JOSÉ RAMOS	-	6,38	-	-	-	6,38
	4263	NARCISO ANTÓNIO FRAGA	-	2,00	-	-	-	2,00
	4264	NOVOPCA-CONSTRUTORES ASSOCIADOS S.A.	-	56,51	-	-	-	56,51
	4265	ORLANDO GUEDES LIMA	-	5,55	-	-	-	5,55

Operações de Tesouraria								
Cod. Conta	Terceiro	Designação	Saldo da Gerência Anterior		Movimento Anual		Saldo para a Gerência Seguinte	
			Devedor	Credor	Débito	Crédito	Devedor	Credor
	4266	OSCAR ANTERO VIDEIRA GONÇALO	-	21,17	-	-	-	21,17
	4267	OTILIA DAS DORES M.DA C.ALMEIDA	-	2,00	-	-	-	2,00
	4268	PASSOS & SOUSA LDA.	-	3,53	-	-	-	3,53
	4270	PLURICARTA LDA	-	9,33	-	-	-	9,33
	4271	PORFIRIO DO NASCIMENTO ALVES	-	2,00	-	-	-	2,00
	4272	RAMIRO DOS REIS SANTOS	-	2,30	-	-	-	2,30
	4274	RICARDO JORGE CARNEIRO CLEMENTE	-	0,82	-	-	-	0,82
	4276	RUI MANUEL DO NASCIMENTO	-	4,99	-	-	-	4,99
	4277	RUI MANUEL P. RICARDO	-	0,21	-	-	-	0,21
	4278	RUI MIGUEL ROD.BARBEDO SOARES	-	7,60	-	-	-	7,60
	4279	SAMACEDO	-	5,55	-	-	-	5,55
	4281	SEBASTIAO DE JESUS GUERRA	-	3,70	-	-	-	3,70
	4282	SERGIO ALTINO TEIXEIRA	-	6,13	-	-	-	6,13
	4283	SILVIO ALBERTO LUIS	-	4,54	-	-	-	4,54
	4284	SINDICATO DOS F-DO NORTE	-	3,81	-	-	-	3,81
	4289	VICTOR DOS SANTOS	-	2,00	-	-	-	2,00
	4292	YANG LIMIN	-	9,13	-	-	-	9,13
	4296	ACÁCIO ALFREDO SILVESTRE	-	3,14	-	-	-	3,14
	4297	ADEMAR AUGUSTO ESTROIA	-	4,57	-	-	-	4,57
	4305	ALFREDO DO NASCIMENTO	-	6,85	-	-	-	6,85
	4310	ANA DA PURIFICACAO CALVO	-	4,59	-	-	-	4,59
	4311	ANA DE JESUS PÃES	-	34,38	-	-	-	34,38
	4315	ANA MARIA QUIRAS	-	7,60	-	-	-	7,60
	4316	ANA NOGUEIRA MEDEIROS GOMES	-	1,35	-	-	-	1,35
	4320	ANTONIO ALBINO FERREIRO	-	3,64	-	-	-	3,64
	4322	ANTONIO JOSE RODRIGUES ANDRADE	-	2,02	-	-	-	2,02
	4324	ANTONIO MANUEL BRAZ	-	6,66	-	-	-	6,66
	4326	ANTONIO MANUEL LOPES	-	2,26	-	-	-	2,26
	4333	ANTÓNIO MARIA MEIRELES	-	3,85	-	-	-	3,85
	4334	ARAÚJO & PIMPÃO, LDA	-	5,15	-	-	-	5,15
	4339	AUGUSTO JULIO MIRANDA GONCALVES	-	1,93	-	-	-	1,93
	4341	AUREA DA LUZ RIBEIRO	-	2,17	-	-	-	2,17
	4343	AURORA DA CONCEICAO COELHO MAROLHO	-	6,58	-	-	-	6,58
	4345	BERNARDETE DE FATIMA CARVALHO DE ANDRADE	-	0,95	-	-	-	0,95
	4346	BERTO MACHADO DE FREITAS	-	19,13	-	-	-	19,13

Operações de Tesouraria								
Cod. Conta	Terceiro	Designação	Saldo da Gerência Anterior		Movimento Anual		Saldo para a Gerência Seguinte	
			Devedor	Credor	Débito	Crédito	Devedor	Credor
	4348	CARLOS ALBERTO CLAUDINO VIEIRA	-	0,76	-	-	-	0,76
	4357	DORMINA DE JESUS MARUJO SIMOES	-	2,02	-	-	-	2,02
	4358	DUARTE GOMES	-	1,00	-	-	-	1,00
	4359	EDGAR CLAUDIO SARAIVA PIMENTEL	-	6,91	-	-	-	6,91
	4362	ERMEZINDO AUGUSTO PATATAS	-	2,10	-	-	-	2,10
	4363	ERNESTO BATISTA SARAIVA	-	1,58	-	-	-	1,58
	4364	FATIMA CLAUDIA PIMENTEL PEREIRA	-	11,37	-	-	-	11,37
	4368	FERNANDO CORREIA	-	0,57	-	-	-	0,57
	4370	FERNANDO JOSE	-	2,88	-	-	-	2,88
	4373	FRANCISCO ANTONIO ALVES	-	0,31	-	-	-	0,31
	4377	GILBERTO JAIME	-	2,59	-	-	-	2,59
	4383	ILDA DE JESUS CARDOSO VAZ	-	7,33	-	-	-	7,33
	4388	JAIME ANTONIO CRISTOVAO	-	28,55	-	-	-	28,55
	4390	JOAO PEDRO BARRA	-	5,64	-	-	-	5,64
	4391	JOAQUIM JOSE DE SA	-	0,43	-	-	-	0,43
	4392	JORGE ALEXANDRE DA SILVEIRA PEREIRA	-	0,78	-	-	-	0,78
	4393	JORGE AUGUSTO PAULINO	-	1,09	-	-	-	1,09
	4395	JORGE GOMES PIRES MORAIS	-	2,55	-	-	-	2,55
	4398	JOSE CARLOS ARAGAO	-	2,56	-	-	-	2,56
	4399	JOSE CARLOS PIRES	-	2,01	-	-	-	2,01
	4404	JOSE MANUEL MORAIS	-	1,84	-	-	-	1,84
	4405	JOSE MARIA FALCAO	-	1,50	-	-	-	1,50
	4406	JOSEFINA CANDIDA	-	3,78	-	-	-	3,78
	4411	JOÃO BAPTISTA DE SOUSA ARAUJO	-	1,66	-	-	-	1,66
	4412	JOÃO CARLOS MENDONÇA	-	3,60	-	-	-	3,60
	4416	KATIA DOMINGOS DA SILVA	-	0,49	-	-	-	0,49
	4419	JOÃO MANUEL TEIXEIRA	-	0,67	-	-	-	0,67
	4422	LUIS ARMANDO CARPINTEIRO	-	17,58	-	-	-	17,58
	4423	LUIS MANUEL MADUREIRA	-	36,13	-	-	-	36,13
	4424	LUIS MIGUEL ALVES MARCELO	-	0,79	-	-	-	0,79
	4428	MANUEL ANTONIO DOS SANTOS	-	0,90	-	-	-	0,90
	4429	MANUEL ANTONIO FERREIRA	-	9,33	-	-	-	9,33
	4434	MANUEL FRANCISCO CARVALHO	-	3,04	-	-	-	3,04
	4437	MANUEL JOÃO VAZ	-	2,45	-	-	-	2,45
	4439	MARCELINA DA ASSUNCAO	-	2,80	-	-	-	2,80

Operações de Tesouraria								
Cod. Conta	Terceiro	Designação	Saldo da Gerência Anterior		Movimento Anual		Saldo para a Gerência Seguinte	
			Devedor	Credor	Débito	Crédito	Devedor	Credor
	4440	MARCELO AUGUSTO LOURENCO	-	2,99	-	-	-	2,99
	4441	MARIA ADELINA FERNANDES	-	5,55	-	-	-	5,55
	4442	MARIA ALICE PENEIRAS CAMILO REGODEIRO	-	12,00	-	-	-	12,00
	4443	MARIA BEATRIZ AMENDOEIRA	-	3,24	-	-	-	3,24
	4444	MARIA CANDIDA VILARES	-	0,95	-	-	-	0,95
	4447	MARIA DA ASSUNÇÃO BAPTISTA	-	0,45	-	-	-	0,45
	4449	MARIA DA GRAÇA	-	4,00	-	-	-	4,00
	4451	MARIA DO ROSARIO FERNANDES CABRAL DE SOUSA	-	8,00	-	-	-	8,00
	4452	MARIA ELVIRA ALPOIM LEAL MARIZ	-	4,77	-	-	-	4,77
	4454	MARIA FERNANDA SILVA	-	4,62	-	-	-	4,62
	4458	MARIA LUISA SEQUEIRA	-	4,58	-	-	-	4,58
	4459	MARIA ODETE GRANDE MARTINS	-	0,55	-	-	-	0,55
	4463	MARIA VALENTINA	-	1,50	-	-	-	1,50
	4465	MARIO ANTONIO JESUS SANTOS	-	3,81	-	-	-	3,81
	4467	MAXIMINO AUGUSTO FONTOURA	-	0,14	-	-	-	0,14
	4470	NUNO CRISTOVÃO CARDOSO GUEDES	-	4,77	-	-	-	4,77
	4472	OLIMPIA DA ASSUNCAO	-	0,76	-	-	-	0,76
	4474	OSVALDO ADELIO B.CERDOURA	-	2,88	-	-	-	2,88
	4475	PEDRO MIGUEL FREITAS RODRIGUES	-	3,74	-	-	-	3,74
	4478	ROSALINA DA ASSUNCAO FIALHO	-	102,85	-	-	-	102,85
	4482	SILVIO AUGUSTO SILVA	-	5,73	-	-	-	5,73
	4488	VERA LUCIA RODRIGUES DA ROCHA MOURA	-	42,22	-	-	-	42,22
	4491	ÁLVARO DOS SANTOS ALVES	-	11,11	-	-	-	11,11
27.7.1.1.9	0	OUTRAS CAUÇÕES	-	100,00	-	-	-	100,00
	5361	JOSE ANTONIO SILVA TORRALVO	-	100,00	-	-	-	100,00
27.8	0	Outros devedores e credores	27,53	35 497,50	37 938,88	39 937,13	-	37 468,22
27.8.9	0	Outros	27,53	35 497,50	37 938,88	39 937,13	-	37 468,22
27.8.9.1	0	Outros devedores	27,53	35 497,50	37 938,88	39 937,13	-	37 468,22
27.8.9.1.9	0	Outros devedores-Outros	27,53	35 497,50	37 938,88	39 937,13	-	37 468,22
27.8.9.1.9.1	0	Realizável até 12 meses	27,53	35 497,50	37 938,88	39 937,13	-	37 468,22
27.8.9.1.9.1.9	0	Outras entidades	27,53	35 497,50	37 938,88	39 937,13	-	37 468,22
27.8.9.1.9.1.9.01	0	CGA-DESCONTOS S/ EMPREITADAS E FORNECIMENTOS	-	340,86	-	-	-	340,86
27.8.9.1.9.1.9.02	0	INSTITUTO PORTUGUES DA QUALIDADE	-	243,17	2 633,95	2 617,40	-	226,62
27.8.9.1.9.1.9.03	0	TÉCNICO DE AVALIAÇÃO - NRAU	-	76,50	-	-	-	76,50
27.8.9.1.9.1.9.04	0	DIRECÇÃO GERAL DO TESOURO	-	1 546,40	-	-	-	1 546,40

Operações de Tesouraria								
Cod. Conta	Terceiro	Designação	Saldo da Gerência Anterior		Movimento Anual		Saldo para a Gerência Seguinte	
			Devedor	Credor	Débito	Crédito	Devedor	Credor
27.8.9.1.9.1.9.05	0	FUNDO DE INTERVENÇÃO AMBIENTAL	-	250,00	-	-	-	250,00
27.8.9.1.9.1.9.06	0	Instituto de Gestão Financeira e Património da Jus	-	14,00	3,50	5,25	-	15,75
27.8.9.1.9.1.9.07	0	Direcção Geral da Administração da Justiça	-	22,75	6,50	9,75	-	26,00
27.8.9.1.9.1.9.08	0	Cobrança coerciva	-	6 694,24	-	-	-	6 694,24
27.8.9.1.9.1.9.09	0	Juros de mora	-	287,42	-	-	-	287,42
27.8.9.1.9.1.9.10	0	Outros	-	5 596,52	250,00	2 460,00	-	7 806,52
27.8.9.1.9.1.9.11	0	PREP. DE PROCESSOS DE LICENÇAS SANITÁRIAS	-	1 013,76	-	-	-	1 013,76
27.8.9.1.9.1.9.12	0	GRATIFICAÇÃO DOS MEMBROS DAS MESAS DE ELEIÇÕES	-	1 439,56	17 550,03	17 601,80	-	1 491,33
27.8.9.1.9.1.9.13	0	Emolumentos liquidados a funcionários p/ vitorias	-	1,00	-	-	-	1,00
27.8.9.1.9.1.9.14	0	IMT	-	94,50	15 624,73	15 694,05	-	163,82
27.8.9.1.9.1.9.15	0	SIPOL-AMA	27,53	-	1 033,42	618,58	442,37	-
27.8.9.1.9.1.9.16	0	INSTITUTO DA MOBILIDADE E TRANSPORTES TERRESTRES	-	40,83	-	-	-	40,83
27.8.9.1.9.1.9.17	0	Outros (Registo predial,SEF,Recenseamento eleitoral,...)	-	17 320,19	836,75	930,30	-	17 413,74
27.8.9.1.9.1.9.18	0	Outros Credores Por Recibos pagos Duplamente	-	515,80	-	-	-	515,80
	23	FERNANDO ALBERTO RIBAS AUGUSTO	-	8,54	-	-	-	8,54
	2095	ARMINDO PINTOR VENANCIO	-	30,25	-	-	-	30,25
	3066	CARLOS FERNANDO GONÇALVES LEAL	-	16,13	-	-	-	16,13
	3713	FERNANDO JORGE COSTA	-	8,14	-	-	-	8,14
	3843	JACINTO MARIA RAPOSO	-	13,34	-	-	-	13,34
	3844	JOSE ANTONIO MARTA	-	8,57	-	-	-	8,57
	3845	ANTÓNIO CARLOS NOVO	-	4,40	-	-	-	4,40
	3846	ANTÓNIO AUGUSTO	-	20,00	-	-	-	20,00
	3847	MANUEL JOAQUIM LOPES	-	16,65	-	-	-	16,65
	3851	JOSÉ FRANCISCO SANTOS	-	10,86	-	-	-	10,86
	3854	AMÂNDIO DOS SANTOS RODRIGO	-	4,40	-	-	-	4,40
	3855	ILDA DA CONCEICAO AFONSO	-	4,40	-	-	-	4,40
	3862	MANUEL DA CONCEICAO CORDEIRO	-	5,55	-	-	-	5,55
	3878	VENÂNCIO BAPTISTA GUERRA	-	1,75	-	-	-	1,75
	3882	CREMILDE DA CONCEICAO	-	8,80	-	-	-	8,80
	3887	JOAO DA CRUZ CORREIA	-	6,89	-	-	-	6,89
	3901	JOSE CARLOS ARAGAO	-	4,40	-	-	-	4,40
	3955	ROSA ALICE	-	4,40	-	-	-	4,40
	3956	MARIA GORETI CASTANHEIRO FREITAS	-	4,40	-	-	-	4,40
	3957	AURINDA DE JESUS POTENCIO	-	5,16	-	-	-	5,16
	3961	MARIA LUISA BOAVENTURA	-	7,04	-	-	-	7,04

Operações de Tesouraria								
Cod. Conta	Terceiro	Designação	Saldo da Gerência Anterior		Movimento Anual		Saldo para a Gerência Seguinte	
			Devedor	Credor	Débito	Crédito	Devedor	Credor
	3964	HUGO MIGUEL BESSA MENDONÇA	-	26,42	-	-	-	26,42
	3972	ELIAS TELMO MATEUS AFONSO	-	19,04	-	-	-	19,04
	3977	MANUEL RIBEIRO DA ROCHA	-	12,00	-	-	-	12,00
	3980	EMPRESA ELECTRO MONTEIRO, UNIPESSOAL LDA.	-	9,10	-	-	-	9,10
	3993	JOSE MANUEL MORAIS MIRANDA	-	16,04	-	-	-	16,04
	3994	HUGUES FELIX OLIVIER MARTIN	-	22,55	-	-	-	22,55
	3995	ADRIANO ALVES	-	26,25	-	-	-	26,25
	3997	JOÃO SIMPLICIO FERREIRA	-	5,55	-	-	-	5,55
	3999	JOSÉ AUGUSTO FERNANDES	-	7,39	-	-	-	7,39
	4000	EUGENIO PAULO LOPES RICARDO	-	5,55	-	-	-	5,55
	4001	CRISTINA MANUELA DE MACEDO PINTO	-	10,05	-	-	-	10,05
	4002	VADYM VEDMETSKEY	-	16,78	-	-	-	16,78
	4003	MARIA ALFREDINA GONÇALVES VAZ	-	5,55	-	-	-	5,55
	4005	JOSÉ JOAQUIM ALVES	-	5,55	-	-	-	5,55
	4043	ANTONY MICKAEL CLAUDE LAUGEOIS	-	4,40	-	-	-	4,40
	4054	ANA MARIA ROMANO	-	14,44	-	-	-	14,44
	4060	FRANCISCO MARIA MEIRELES MARTINS	-	7,79	-	-	-	7,79
	4294	ARMINDO DOS SANTOS MORAIS	-	22,01	-	-	-	22,01
	4495	TERESA DE JESUS	-	5,55	-	-	-	5,55
	4500	MANUEL CELESTINO PINHEIRO NOGUEIRA	-	4,40	-	-	-	4,40
	4515	MARIO ALBERTO CORREIA DA SILVA	-	16,99	-	-	-	16,99
	4559	JOSE AUGUSTO AMADOR	-	5,55	-	-	-	5,55
	4560	AGOSTINHO DOS SANTOS BAPTISTA	-	4,40	-	-	-	4,40
	4561	GLORIA DO CEU GRIJO	-	14,44	-	-	-	14,44
	4562	MARIA ALICE MACHADO	-	16,29	-	-	-	16,29
	4567	CESAR PINTO DA COSTA	-	12,00	-	-	-	12,00
	4576	NATALINO DOS ANJOS REI	-	5,65	-	-	-	5,65
			27,53	1 437 815,57	200 680,31	140 850,90		1 377 958,63

Anexo V - Contratação administrativa – situação dos contratos

Contratação Administrativa: situação dos contratos

Entidade	Contrato				Visto do Tribunal de Contas		Pagamentos									Observações
	Objeto	Data	Valor contratual	Modalidade de adjudicação			Data do 1.º pagamento	Até N		Em N				Previstos após N	Total	
			Sem IVA		Nº do registo	Data		Trabalhos normais	Total	Trabalhos normais	Revisão de preços	Trabalhos complementares	Total	Trabalhos complementares		
A. C. Santos, Lda.	Aquisição de Material de Escritório - ano letivo 2020/2021	12/11/2020	13 448,70	Consulta Prévia												
A.J. Barroso	Aquisição de bens – Material Informático no âmbito do projeto PIICIE - Lote 2	03/10/2019	4 263,00	Consulta Prévia			21/02/2020							5 243,49		0,00
Aguiar de Matos Consulting, Lda.	Aquisição de serviços para elaboração de Diagnóstico e Estratégia Local de Habitação	09/12/2019	14 999,00	Consulta Prévia			28/12/2020							5 534,66		12 914,22
Alexander - Móveis	Aquisição de tapetes e cortinados	13/12/2019	9 442,90	Ajuste direto			29/04/2020							11 614,75		0,00
Algeco Construções Pré-Fabricadas, S.A.	Aluguer de Contentores para apoio a meios aéreos - Aerodromo de Mirandela	16/10/2019	8 036,20	Ajuste direto			16/03/2020							9 884,53		0,00
Amydra - Construções, Lda	Estabilização de Talude - Trabalhos Complementares - Mirandela	15-11-2019	118 714,08	Ajuste direto		Não Aplicável	26/05/2020			121 921,08				121 921,08		3 915,84
Ana Margarida Moreira Delgado Alves	Aquisição de serviços de um profissional para a área de receção do Parque de Campismo Municipal e Piscina Municipal - Modalidade de Avença	06/08/2019	12 360,00	Ajuste direto			16/08/2019		5 031,55					10 171,25		0,00
Anteros Empreitadas - Soc. Construções e Obras Públicas, S.A.	PDCT - Reabilitação do Parque Escolar de Mirandela - Escola Secundária de Mirandela	14-07-2017	3 194 369,00	Empreitada de Obras Públicas	2684/2017	18-10-2017	23-03-2018	3 233 135,12	3 233 135,12	139 153,67	91 175,86			230 329,53		0,00
Anteros Empreitadas - Soc. Construções e Obras Públicas, S.A.	Escola Básica do Bairro Operário - Beneficiações	12-07-2019	22 254,02	Ajuste direto		Não Aplicável	31-01-2020			23 589,26				23 589,26		0,00
Anteros Empreitadas - Soc. Construções e Obras Públicas, S.A.	PARU 5 - Renovação do Auditório do Centro Cultural Municipal de Mirandela	15-10-2020	494 400,00	Concurso Público												

Entidade	Contrato				Visto do Tribunal de Contas		Pagamentos									Observações
	Objeto	Data	Valor contratual	Modalidade de adjudicação			Data do 1.º pagamento	Até N		Em N			Previstos após N	Total		
			Sem IVA		Nº do registo	Data		Trabalhos normais	Total	Trabalhos normais	Revisão de preços	Trabalhos complementares	Total		Trabalhos complementares	
Anteros Empreitadas - Soc. Construções e Obras Públicas, S.A.	PAMUS 1 - Criação de Via Pedonal em troços da Av. Dr. José Gama e Rua Manuel Joaquim Ferreira	16-10-2020	455 694,00	Concurso Público												
Anteros Empreitadas - Soc. Construções e Obras Públicas, S.A.	PAMUS 1 - Arranjo Urbanístico da Interceção das Avenidas N. Senhora do Amparo e Sá Carneiro, com as Ruas D. Afonso Henriques e José Machado Vaz	22-10-2020	954 900,00	Concurso Público	2715/2021											
Aroundmountain Ambiente, Turismo e Sistemas de Informação Geográfica Lda.	Aquisição de serviços para execução de pequena rota com passadiço, açude e pista de pesca	07/11/2019	13 350,00	Ajuste direto			16/03/2020							16 420,50		0,00
Artipol - Artes Tipográficas, Lda.	Aquisição de serviços de Impressão	27/11/2019	8 265,00	Ajuste direto			14/02/2020							8 760,00		0,00
ASG - Construções & Granitos, Lda.	Fornecimento contínuo de 2000 toneladas de cubos de granito 11x11x11	08/07/2020	72 900,00	Consulta Prévia			30/09/2020							19 519,60		70 147,40
Ass. Humanitario dos B.V. torre D. Chama	Aquisição de transporte de água em autotanques para suprir necessidades de abastecimento de água no concelho de Mirandela - 2019 - LOTE N.º 1	06/06/2019	14 850,00	Consulta Prévia			20/01/2020							7 877,20		7 863,80
Auto Viação do Tâmega, Lda.	Transporte Escolar para alunos provenientes dos Concelhos de Macedo de Cavaleiros e Vinhais para a Escola Básica de Torre D. Chama	04/10/2019	24 840,00	Consulta Prévia			17/02/2020							19 461,60		0,00
Auto Viação do Tâmega, Lda.	Aquisição de serviços de "Transporte Escolar para alunos provenientes dos Concelhos de Macedo de Cavaleiros e Vinhais para a Escola Básica de Torre D. Chama	18/02/2020	18 200,00	Ajuste Direto			22/06/2020							6 688,60		12 621,40
Auto Viação do Tâmega, Lda.	Transporte Escolar para alunos provenientes dos Concelhos de Macedo de	01/09/2020	52 037,50	Consulta Prévia												

Entidade	Contrato				Visto do Tribunal de Contas		Pagamentos									Observações
	Objeto	Data	Valor contratual	Modalidade de adjudicação			Data do 1.º pagamento	Até N		Em N				Previstos após N	Total	
			Sem IVA		Nº do registo	Data		Trabalhos normais	Total	Trabalhos normais	Revisão de preços	Trabalhos complementares	Total	Trabalhos complementares		
	Cavaleiros e Vinhais para a Escola Básica de Torre D. Chama, durante o ano letivo de 2020/2021															
Auto Viação do Tâmega, Lda.	Aquisição de Serviço de Vigilância para as Viaturas de Transporte Público para o ano letivo 2020/2021	09/12/2020	13 350,00	Ajuste Direto												
Betar Consultores, Limitada	Elaboração de estudos e projetos de 9 Obras de Arte no concelho de Mirandela	09/11/2020	25 000,00	Consulta Prévia												
Bricantel, Comércio de Material Elétrico de Bragança, Lda.	Jardins de Infância de Mirandela e Avidagos - Beneficiação dos Parques Infantis	18-05-2020	34 634,92	Consulta Prévia	Não Aplicável	18-09-2020				36 168,58				36 168,58		0,00
Bruno Duarte Fernandes Rocha	Aquisição de serviços de um profissional para apoiar na gestão eficiente do Parque de Campismo Municipal e Piscina Municipal - Modalidade de Avença	06/08/2019	10 800,00	Ajuste direto		16/08/2019								7 749,00		
Cancela & Carvalho, Lda.	Aquisição de serviços de transportes escolares (minicircuitos), para o ano letivo de 2019/2020 - n.º 7	13/08/2019	9 774,00	Conc. Público		17/02/2020								6 582,60		0,00
Cancela & Carvalho, Lda.	Aquisição de serviços de transportes escolares (minicircuitos), para o ano letivo de 2019/2020 - n.º 12	13/08/2019	10 679,00	Conc. Público		17/02/2020								6 566,70		0,00
Cancela & Carvalho, Lda.	Aquisição de serviços de transportes escolares (minicircuitos 1, 2, 3 e 4), para o ano letivo de 2019/2020 - n.º 1	29/08/2019	13 575,00	Consulta Prévia		17/02/2020								10 393,30		
Cancela & Carvalho, Lda.	Aquisição de serviços de transportes escolares para o ano letivo de 2020/2021 - Minicircuito 7 - afetação de mais uma viatura de 9 lugares	28/10/2020	6 230,00	Ajuste Direto		28/12/2012								1 150,10		5 453,70

Entidade	Contrato				Visto do Tribunal de Contas		Pagamentos									Observações	
	Objeto	Data	Valor contratual	Modalidade de adjudicação			Data do 1.º pagamento	Até N		Em N			Previstos após N	Total			
			Sem IVA		Nº do registo	Data		Trabalhos normais	Total	Trabalhos normais	Revisão de preços	Trabalhos complementares	Total		Trabalhos complementares		
Cancela & Carvalho, Lda.	Aquisição de serviços de transportes escolares para o ano letivo de 2020/2021 - Minicircuito N.º 7	16/09/2020	10 662,20	Concurso Público			21/12/2020							1 968,31		9 333,62	
Carina Isabel Mariz Meireles	Aquisição de serviços de um Eng. Civil na modalidade de contrato de avença	06/11/2020	18 750,00	Ajuste Direto			20/12/2020							1 250,00		21 812,50	
Carla Andreia Correia Gonçalves	Aquisição de serviços para a elaboração do Plano de Integração Paisagística - Expansão da Zona Industrial de Mirandela	23/10/2019	8 200,00	Ajuste direto			28/02/2020							6 150,00		0,00	
Carla Andreia Correia Gonçalves	Plano de Acompanhamento Ambiental da Expansão da Zona Industrial de Mirandela	10/12/2019	5 500,00	Ajuste direto			26/05/2020							4 125,00		0,00	
Carlos Augusto Pinto dos Santos & Filhos, S.A.	Fornecimento contínuo de inertes - Lote nº 1 - tout venant	06/10/2020	21 450,00	Consulta Prévia			28/12/2020							4 661,95		21 721,55	
Carlos Augusto Pinto dos Santos & Filhos, S.A.	Fornecimento contínuo de inertes - Lote nº 2 - saibro	06/10/2020	6 400,00	Consulta Prévia			28/12/2020							782,80		7 089,20	
Carlos Augusto Pinto dos Santos & Filhos, S.A.	Fornecimento contínuo de inertes - Lote nº 4 - brita	06/10/2020	6 120,00	Consulta Prévia													
Casa Agrícola do Franco - Bruno Carvalho	Aquisição de serviços para manutenção de faixas de gestão de combustível na Serra de Santa Comba	08/07/2020	7 122,50	Ajuste Direto			12/11/2020							8 760,68		0,00	
Centro Social e Paroquial de S. Miguel - Frechas	Fornecimento de refeições escolares transportadas para a Escola Básica de Pereira, Jardim de Infância de Mirandela, Avidagos, Frechas, Passos e Romeu, durante o ano letivo de 2020/2021 - Lote n.º 3	08/07/2020	3 866,00	Consulta Prévia													
Centro Social e Paroquial de São Miguel	Fornecimento de refeições escolares transportadas para a Escola Básica de Pereira, Jardim de	13/08/2019	3 130,40	Consulta Prévia			30/07/2020							1 905,12		0,00	

Entidade	Contrato				Visto do Tribunal de Contas		Pagamentos									Observações
	Objeto	Data	Valor contratual	Modalidade de adjudicação			Data do 1.º pagamento	Até N		Em N			Previstos após N	Total		
			Sem IVA		Nº do registo	Data		Trabalhos normais	Total	Trabalhos normais	Revisão de preços	Trabalhos complementares	Total		Trabalhos complementares	
	Infância de Mirandela, Avidagos, Frechas, Passos e Romeu, durante o ano letivo de 2019/2020 - n.º 3															
Centro Social e Paroquial do Romeu	Fornecimento de refeições escolares transportadas para a Escola Básica de Pereira, Jardim de Infância de Mirandela, Avidagos, Frechas, Passos e Romeu, durante o ano letivo de 2019/2020 - n.º 4	13/08/2019	3 190,60	Consulta Prévia			20/01/2020							2 814,16		0,00
Certoma, Lda	Reparação de Máquina Varredora	10/04/2019	19 933,23	Ajuste direto			16/03/2020							24 517,87		0,00
Certoma, Lda	Aquisição de dois aspiradores urbanos eléctricos com sistema de jato para lavagem e pulverização de equipamentos	09/07/2020	37 138,00	Consulta Prévia			21/12/2012							45 679,74		0,00
CFA - Cravo, Fortes, Antão & Associados, Sroc, Lda.	Aquisição de Serviços de Revisão do Enquadramento do IVA do Município de Mirandela	03/03/2020	40 000,00	Consulta Prévia			24/09/2020							49 200,00		0,00
Cidália de Fátima Ginja Pinto	Aquisição de Serviços de Engenharia Florestal para apoio ao Serviço Municipal de Proteção Civil / Gabinete Técnico Florestal na modalidade de contrato de avença	10/07/2020	15 000,00	Ajuste Direto			20/07/2020							9 225,00		9 225,00
Cinebox, Lda	Aluguer anual de 64 filmes para 108 sessões de cinema, a promover pelo Município de Mirandela.	17/01/2019	70 500,00	Consulta Prévia			21/01/2019		9 800,00					8 935,79		51 764,21
Cunha Bastos - Sociedade de Construções Eléctricas, Cívis e Obras Públicas	PDCT - Reabilitação e Eficiência Energética na Rede de Iluminação Pública da Cidade de Mirandela	26-06-2019	372 664,10	Concurso Público		05/09/2019	10-02-2020			395 023,95				395 023,95		0,00
Desterratua, Lda.	Aquisição de serviço de aluguer de buldozer para combate a incêndios rurais	14/08/2019	19 500,00	Ajuste direto			22/10/2019		15 375,00					8 610,00		0,00

Entidade	Contrato				Visto do Tribunal de Contas		Pagamentos									Observações
	Objeto	Data	Valor contratual	Modalidade de adjudicação			Data do 1.º pagamento	Até N		Em N				Previstos após N	Total	
			Sem IVA		Nº do registo	Data		Trabalhos normais	Total	Trabalhos normais	Revisão de preços	Trabalhos complementares	Total	Trabalhos complementares		
DS Informatica	Aquisição de bens – Material Informático no âmbito do projeto PIICIE - Lote 1	03/10/2019	2 994,36	Consulta Prévia			26/02/2020							3 683,07		
Electro-Tua, Lda.	Renovação da Iluminação do Caminho Pedonal da Ribeira de Carvalhais	21-10-2020	16 000,00	Ajuste direto												
Elmo do Nascimento Casado	Remoção Reposição e Reforço Estrutural de Muro de Suporte no Largo da Igreja da Vila de Torre D. Chama	21-12-2020	92 569,03	Consulta Prévia												
Elmo do Nascimento Casado	Edifício Escolar de Golfeiras - Beneficiações	04-12-2020	21 599,36	Ajuste direto												
Emanuel Emanuel, Lda.	Aquisição de serviços para a animação do "Jardim Natal 2019"	17/12/2019	16 300,00	Ajuste direto			28/04/2020							20 049,00		
Empreiteiro Altura Dinâmica, Lda.	Regadio Coletivo Tradicional de Contins	19-02-2020	272 998,60	Concurso Público		Não Aplicável	18-09-2020			205 126,96				205 126,96	84 251,56	
Empresa Alfandeguense, Lda.	Aquisição de Serviço de Vigilância para as Viaturas de Transporte Público para o ano letivo 2020/2021	23/11/2020	17 800,00	Ajuste Direto												
Expandindustria, SA	Reformulação do Estudo Prévio, Estudo Prévio de viabilidade económica, cadastro geométrico e estudo de impacte ambiental da Barragem da Serrinha e rede de rega do Navalho.	15/07/2019	67 000,00	Consulta Prévia			15/07/2019		16 482,00					57 687,00	8 241,00	
Fátima Vanessa Rosinha Morais	Aquisição de Serviços de Técnica Superior de Higiene e Segurança no trabalho - Modalidade de avença	22/05/2019	15 000,00	Ajuste direto			19/06/2019		7 500,00							
Fernando Peixinho e José Lima, SROC, Lda.	Aquisição de serviços de revisão geral de contas	15/07/2018	35 460,00	Consulta Prévia			28/03/2019		11 557,38					16 971,70	15 086,00	
Fernando Peixinho e José Lima, SROC, Lda.	Aquisição de serviços de verificação/regularização de todos os movimentos	15/10/2019	15 500,00	Ajuste direto												

Entidade	Contrato				Visto do Tribunal de Contas		Pagamentos									Observações
	Objeto	Data	Valor contratual	Modalidade de adjudicação			Data do 1.º pagamento	Até N		Em N			Previstos após N	Total		
			Sem IVA		Nº do registo	Data		Trabalhos normais	Total	Trabalhos normais	Revisão de preços	Trabalhos complementares	Total		Trabalhos complementares	
	registados entre o período de 2002 a 2019, na conta 44 – Imobilizações em Curso e a 27.4.5 – Subsídios para o Investimento															
Festa Feliz, Limitada	Aquisição de diversos serviços para a realização da "Passagem de Ano 2019	11/12/2019	19 660,00	Ajuste direto			05/06/2020								24 181,80	
Festa Feliz, Limitada	Aquisição de serviços para a realização de espéculos da Feira da Alheira de Mirandela 2020	30/04/2020	18 501,00	Ajuste Direto			30/09/2020								22 756,23	0,00
Fidelidade - Companhia de Seguros, Lda.	Aquisição de apólice de seguros de acidentes de trabalho para os trabalhadores municipais	16/11/2019	40 200,00	Consulta Prévia			08/01/2020									37 328,43
Fir - Segurança e Vigilância, Lda.	Aquisição de serviços de vigilância para as instalações do Parque de Campismo Municipal da Maravilha.	26/09/2019	28 548,00	Consulta Prévia			16/03/2020								32 187,87	2 926,11
Fir - Segurança e Vigilância, Lda.	Aquisição de serviços de vigilância para as instalações e eventos do Município de Mirandela	07/10/2018	84 348,00	Consulta Prévia			28/03/2019		38 258,02						65 490,02	0,00
Flow Systems	Aquisição de contadores de água	25/09/2019	19 220,00	Consulta Prévia			26/06/2020								23 640,60	
Fontoura & Braz, Táxis, Lda.	Aquisição de serviços de transportes escolares (minicircuitos), para o ano letivo de 2019/2020 - n.º 8	13/08/2019	6 316,90	Conc. Público			20/01/2020								4 587,27	0,00
Fontoura & Braz, Táxis, Lda.	Aquisição de serviços de transportes escolares (minicircuitos), para o ano letivo de 2019/2020" - n.º 9	13/08/2019	5 339,40	Conc. Público			20/01/2020								4 158,91	0,00
Fontoura & Braz, Táxis, Lda.	Aquisição de serviços de transportes escolares para o ano letivo de 2020/2021 - Minicircuito N.º 8	16/09/2020	5 963,00	Concurso Público			24/11/2020								1 100,81	5 663,19

Entidade	Contrato				Visto do Tribunal de Contas		Pagamentos									Observações	
	Objeto	Data	Valor contratual	Modalidade de adjudicação			Data do 1.º pagamento	Até N		Em N				Previstos após N	Total		
			Sem IVA		Nº do registo	Data		Trabalhos normais	Total	Trabalhos normais	Revisão de preços	Trabalhos complementares	Total	Trabalhos complementares			
Fontoura & Braz, Táxis, Lda.	Aquisição de serviços de transportes escolares para o ano letivo de 2020/2021 - Minicircuito N.º 9	16/09/2020	5 856,20	Concurso Público			24/11/2020							1 081,09		5 663,19	
Francisco Assis Merêncio	Aquisição de serviços de transportes escolares para o ano letivo de 2020/2021 - Minicircuito N.º 5	16/09/2020	2 848,00	Concurso Público			23/10/2020							816,00		3 634,00	
Gaspar Rodrigues - Construção Civil e Obras Públicas, Lda	Construção de Muros na Aldeia de Avidagos	20-08-2019	19 002,85	Ajuste direto		Não Aplicável	13-02-2020			17 001,71				17 001,71		3 141,31	
Gaspar Rodrigues - Construção Civil e Obras Públicas, Lda	Rede de Drenagem de Águas Residuais e ETAR em Avidagos	23-05-2016	139 934,55	Ajuste direto		Não Aplicável	16-03-2017	144 090,49	144 090,49		1 907,62			1 907,62		4 240,13	
Gaspar Rodrigues - Construção Civil e Obras Públicas, Lda	Abastecimento de Água desde a Aldeia da Ferradosa à Aldeia de Ribeirinha	11-05-2020	33 275,80	Consulta Prévia		Não Aplicável	10-12-2020			33 275,80				33 275,80		0,00	
Gaspar Rodrigues - Construção Civil e Obras Públicas, Lda	Construção de Muro de Suporte na Rua do Ribeiral em Vale Prados	22-12-2020	14 793,60	Consulta Prévia													
Gaspar Rodrigues - Construção Civil e Obras Públicas, Lda	Rede de Abastecimento de Água e Arruamentos em Mascarenhas	22-12-2020	53 484,30	Consulta Prévia													
Go Outdoor – Floema, Lda	Manutenção e supervisão de Trilhos Homologados	09/06/2020	14 615,00	Ajuste Direto													
Grupo Spormex	Aluguer de stands e tendas para a feira do morango de S. Pedro Velho e Feira do Livro de Mirandela.	19/11/2019	19 470,00	Ajuste direto			16/03/2020							23 948,10		0,00	
Habituela - Investimentos Imobiliários, Lda.	Execução Contínua de Ramais de Água e Saneamento no Concelho de Mirandela - 2019	11-03-2019	99 060,35	Consulta Prévia		Não Aplicável	31-03-2020			58 577,05				58 577,05		46 426,92	
Habituela - Investimentos Imobiliários, Lda.	Ampliação do Cemitério de Guide	13-06-2019	31 579,71	Consulta Prévia		Não Aplicável	18-06-2020			33 213,47				33 213,47		261,02	
HD Rescue	Aquisição serviços com vista ao desenvolvimento de uma solução	09/08/2019	16 900,00	Ajuste direto			20/01/2020							20 787,00		0,00	

Entidade	Contrato				Visto do Tribunal de Contas		Pagamentos									Observações
	Objeto	Data	Valor contratual	Modalidade de adjudicação			Data do 1.º pagamento	Até N		Em N			Previstos após N	Total		
			Sem IVA		Nº do registo	Data		Trabalhos normais	Total	Trabalhos normais	Revisão de preços	Trabalhos complementares	Total		Trabalhos complementares	
	personalizada que permita decifrar chaves de encriptação															
Higimax - Saúde Higiene e Segurança, Unipessal, Lda	Aquisição de Material de Higiene e Limpeza para o Agrupamento de Escolas de Mirandela - ano letivo 2020/2021	11/09/2020	11 789,43	Consulta Prévia			23/12/2020							14 501,00		0,00
Higino Pinheiro & Irmão, S.A.	Pavimentação do CM 1081, de Acesso a Vale Pereiro	05-09-2019	198 790,23	Concurso Público		Não Aplicável	16-03-2020			191 163,58		4 123,40 €	195 286,98		19 554,06	
Higino Pinheiro & Irmão, S.A.	Pavimentação da Rua Manuel José Arriaga	04-09-2020	29 330,00	Ajuste direto		Não Aplicável	18-12-2020			29 250,70			29 250,70		1 839,10	
Higino Pinheiro & Irmão, S.A.	Aeródromo Municipal de Mirandela - Pavimentação da Placa de Estacionamento e Paragem e Respetivos Acessos	11-08-2020	86 116,00	Consulta Prévia		Não Aplicável	18-12-2020			91 282,96			91 282,96	8 474,70	0,00	
Higino Pinheiro & Irmão, S.A.	Pavimentação da Rua Manuel José Arriaga	04-09-2020	29 330,00	Ajuste direto												
HML – H. Gomes & M. Fonseca – Serralharia, Lda	Prestação de serviços de reparação e manutenção de Ilhas Ecológicas no concelho de Mirandela	22/09/2020	15 000,00	Ajuste Direto			24/11/2020						4 612,00		13 837,50	
Hortirelva, Lda.	Manutenção e Tratamento do Relvado do Sport Club de Mirandela	19/11/2020	74 800,00	Consulta Prévia												
Hugo Filipe Carvalho Reis	Prestação de Serviços na Área da Comunicação	11/06/2018	72 000,00	Consulta Prévia			20/12/2018		28 254,65				25 980,00		34 325,35	
Hugo Miguel Rodrigues Ferreira Ribeiro	Contratação de Serviços de um Professor Licenciado em Ensino de Educação Física e Desporto em Regime de Avença (dezembro/2018).	03/01/2019	19 920,00	Ajuste direto			21/01/2019		9 800,00							
ICA - Industria e Comercio Alimentar, S.A.	Fornecimento de refeições, em refeitório escolar, a alunos do ensino pré-escolar, 1.º ciclo do ensino básico (Convento e	18/09/2018	164 012,60	Concurso Público			31/01/2019		177 644,58				262,16		0,00	

Entidade	Contrato				Visto do Tribunal de Contas		Pagamentos									Observações
	Objeto	Data	Valor contratual	Modalidade de adjudicação			Data do 1.º pagamento	Até N		Em N				Previstos após N	Total	
			Sem IVA		Nº do registo	Data		Trabalhos normais	Total	Trabalhos normais	Revisão de preços	Trabalhos complementares	Total	Trabalhos complementares		
	Piaget/Fomento) e Residência para Estudantes de Mirandela, durante o ano letivo de 2018/2019															
ICA - Industria e Comercio Alimentar, S.A.	Fornecimento de refeições, em refeitório escolar, a alunos do 1.º ciclo do ensino básico, crianças do ensino pré-escolar (Convento e Fomento) e Residência para Estudantes de Mirandela, durante o ano letivo de 2020/2021	05/08/2020	189 452,80	Concurso Público			31/12/2020							22 708,22		191 373,44
ICA - Industria e Comercio Alimentar, S.A.	Fornecimento de refeições, em refeitório escolar, a alunos do 1.º ciclo do ensino básico, crianças do ensino pré-escolar (Convento e Piaget/Fomento) e Residência de Estudantes de Mirandela, durante o ano de 2019/2020.	14/08/2019	180 318,40	Conc. Público			20/01/2020							121 331,50		0,00
I-Colours, Lda	Locação de equipamento de cópia, impressão, digitalização, fax, incluindo assistência técnica e fornecimento de consumíveis	13/02/2017	50 396,40	Ajuste direto			24/07/2017		50 447,38					11 540,19		0,00
I-Colours, Lda	Locação de equipamento de cópia, impressão, digitalização, fax, incluindo assistência técnica e fornecimento de consumíveis	19/02/2020	86 526,00	Consulta Prévia			28/09/2020							12 235,28		94 191,70
Iluminações Teixeira Couto, Lda.	Ornamentação - Santuário N.S. Amparo - Mirandela 2020	26/10/2020	11 290,00	Ajuste Direto												
Ilustre Constelação , Iluminações, Lda.	Ornamentação Natalícia na cidade de Mirandela 2019	07/11/2019	38 000,00	Consulta Prévia			18/02/2020							46 740,00		0,00
Ilustre Constelação , Iluminações, Lda.	Ornamentação Natalícia na cidade de Mirandela - 2020	09/11/2020	59 465,00	Consulta Prévia												

Entidade	Contrato				Visto do Tribunal de Contas		Pagamentos									Observações
	Objeto	Data	Valor contratual	Modalidade de adjudicação			Data do 1.º pagamento	Até N		Em N				Previstos após N	Total	
			Sem IVA		Nº do registo	Data		Trabalhos normais	Total	Trabalhos normais	Revisão de preços	Trabalhos complementares	Total	Trabalhos complementares		
In Situ - Conservação de Bens Culturais, Lda.	Intervenção de Conservação e Restauro Escultura do Pelourinho de Frechas - Mirandela	26-02-2020	8 230,00	Consulta Prévia		Não Aplicável	24-11-2020			8 416,40			8 416,40		307,40	
INERBEIRAL - Agregados e Betuminosos, Lda.	Aquisição de mistura betuminosa a frio	12/08/2016	49 960,00	Ajuste direto			27/12/2016		47 673,68				13 777,12		0,00	
Inordeste, Lda.	Requalificação de Ecrã LED	23/12/2020	8 860,00	Ajuste Direto												
Instituto Politécnico de Bragança	Desenvolvimento do Projeto Estratégico Municipal e atualização/reformulação da Carta Educativa do Concelho de Mirandela	07/04/2020	12 000,00	Ajuste Direto												
João Batista Ortega	Aquisição de Serviços de arquitetura - Modalidade de avença	25/09/2019	18 000,00	Ajuste direto			20/12/2019		1 845,00				20 295,00		0,00	
João Luis Estevinho Pires	Aquisição de serviços de um Técnico Superior de Economia / Contabilidade	24/09/2019	11 400,00	Ajuste direto			18/10/2019		2 375,00				9 025,00		0,00	
João Luis Estevinho Pires	Aquisição de serviços de um Técnico Superior de Economia / Contabilidade	24/09/2020	18 750,00	Ajuste Direto			20/10/2020						3 750,00			
José Artur Aguilar	Aquisição de Serviços de patrocínio jurídico, apoio e acessoria jurídica - Modalidade de avença	24/10/2019	18 000,00	Ajuste direto			20/11/2019		3 690,00				18 450,00		0,00	
Jose Luis Leonardo Cabanas	Aquisição de Serviços de um Profissional para o Setor de Manutenção do Parque de Campismo Municipal e Piscina Municipal - Modalidade de Avença	06/08/2019	9 360,00	Ajuste direto			16/08/2019		3 900,00				2 340,00		0,00	
Laboratório Regional de Trás-Os-Montes, Lda.	Aquisição de serviços de recolha, execução e fornecimento de análises de controlo da qualidade da água dos sistemas públicos de abastecimento, das ETAR's e da Piscina Municipal Coberta de		26 809,35	Consulta Prévia			27/12/2018		31 418,30				436,75		1 120,45	

Entidade	Contrato				Visto do Tribunal de Contas		Pagamentos									Observações
	Objeto	Data	Valor contratual	Modalidade de adjudicação			Data do 1.º pagamento	Até N		Em N			Previstos após N	Total		
			Sem IVA		Nº do registo	Data		Trabalhos normais	Total	Trabalhos normais	Revisão de preços	Trabalhos complementares	Total		Trabalhos complementares	
	Mirandela, para o ano de 2018.															
Laboratório Regional Trás-os-Montes	Aquisição de serviços de recolha, execução e fornecimento de análises de controlo da qualidade da água dos sistemas de abastecimento público, das ETAR's e da Piscina Municipal Coberta de Mirandela, para 2019.	15/02/2019	33 641,36	Consulta Prévia			19/03/2020							41 295,83		83,04
LRTM - Laboratório Regional de Trás-os-Montes, Limitada	Aquisição de serviços de recolha, execução e fornecimento de análises de controlo da qualidade da água dos sistemas públicos de abastecimento, das ETAR'S e das piscinas para 2020.	01/06/2020	54 021,80	Consulta Prévia			25/09/2020							31 751,70		34 695,11
Maria Helena Sequeira de Deus	Aquisição de Serviços de um Profissional para o Setor de Limpeza do Parque de Campismo Municipal e Piscina Municipal - Modalidade de Avença	06/08/2019	9 360,00	Ajuste direto			16/08/2019		3 900,00					5 460,00		0,00
Mário Gonçalves, Lda.	Aquisição de material para rede de abastecimento de água	04/11/2018	12 240,15	Consulta Prévia			20/05/2019		14 728,04					281,30		46,06
Mário Gonçalves, Lda.	Aquisição de material para a rede de abastecimento de água	28/08/2020	9 926,12	Consulta Prévia			27/11/2020							12 127,22		81,91
Mário Luis Teixeira	Aquisição de serviços de transportes escolares (minicircuitos), para o ano letivo de 2019/2020" - n.º 5	13/08/2019	3 077,00	Conc. Público			22/01/2020							1 938,00		0,00
MaximAlternativa, Limitada	Aquisição de serviços de higiene e limpeza para diversas instalações da Câmara Municipal de Mirandela	28/02/2019	74 952,00	Consulta Prévia			14/08/2019		45 910,98					45 910,98		369,00

Entidade	Contrato				Visto do Tribunal de Contas		Pagamentos									Observações
	Objeto	Data	Valor contratual	Modalidade de adjudicação			Data do 1.º pagamento	Até N		Em N				Previstos após N	Total	
			Sem IVA		Nº do registo	Data		Trabalhos normais	Total	Trabalhos normais	Revisão de preços	Trabalhos complementares	Total	Trabalhos complementares		
MCGAD - Produtos para Lavoura e Gado, Unipessoal, LDA	Fornecimento contínuo de materiais e Equipamentos de Proteção individual para serviços de limpeza urbana no Concelho de Mirandela	26/10/2020	22 433,90	Consulta Prévia			31/12/2020							13 766,10	13 827,76	
Miravet, Lda.	Aquisição de diversos equipamentos de proteção individual para os Sapadores Florestais do Município.	19/06/2019	15 557,40	Consulta Prévia			28/04/2020							18 515,00	0,00	
Misterpc - Assistência Técnica Informática, Lda.	Aquisição de diverso equipamento informático - Lote n.º 1	03/12/2019	2 149,00	Consulta Prévia			02/04/2020							2 643,27	0,00	
Misterpc - Assistência Técnica Informática, Lda.	Aquisição de diverso equipamento informático - Lote n.º 2	03/12/2019	1 875,00	Consulta Prévia			02/04/2020							2 306,25	0,00	
MPT - Mobilidade e Planeamento do Território, Lda.	Projeto de Arquitetura para a Reformulação da Interseção das ruas Eng. José Machado Vaz, D. Afonso Henriques e N.ª Sr.ª do Amparo	15/11/2019	19 900,00	Ajuste direto			28/04/2020							22 029,30	2 447,70	
Mundo às Riscas, Limitada	Aquisição de Serviços de Planeamento e Ordenamento do Território para a Alteração da 1ª Revisão do PDM de Mirandela para adaptação ao RJIGT	02/01/2019	74 450,00	Consulta Prévia			24/09/2019		18 207,72					10 332,00	63 033,78	
Mundo às Riscas, Limitada	Aquisição de serviços de assessoria 2.ª revisão do PDM	14/01/2020	19 700,00	Ajuste Direto			29/06/2020							14 538,60	9 692,40	
Naturthoughts - Turismo de Natureza, Lda.	Aquisição de serviços de uma empresa de animação turística para operacionalização, enquadramento técnico e dinamização de percursos pedestres	09/05/2019	13 195,00	Consulta Prévia			28/11/2019		4 993,80					8 739,15	2 496,90	
Naturthoughts - Turismo de Natureza, Lda.	Aquisição de estruturas artificiais, transporte, instalação e homologação pela FCMP: PR1MDL	17/04/2019	12 875,00	Ajuste direto			25/09/2020							15 836,25	0,00	

Entidade	Contrato				Visto do Tribunal de Contas		Pagamentos									Observações
	Objeto	Data	Valor contratual	Modalidade de adjudicação			Data do 1.º pagamento	Até N		Em N			Previstos após N	Total		
			Sem IVA		Nº do registo	Data		Trabalhos normais	Total	Trabalhos normais	Revisão de preços	Trabalhos complementares	Total		Trabalhos complementares	
	Trilho do Tua, PR2MDL Trilho de Vale de Lobo e PR3MDL Trilho Entre Rios:															
Nautilus, S.A.	Fornecimento de mobiliário escolar para a Escola Secundária de Mirandela	20/08/2019	25 601,31	Ajuste direto			27/02/2020							31 489,61		0,00
Noite e Dia - Vigilância, Limitada.	Aquisição de vários serviços de vigilância	06/12/2020	182 097,44	Concurso Público												
Norcep - Construções e Empreendimentos, Lda	PDCT - Reabilitação do Parque Escolar de Mirandela - Escola Básica nº 5	30-01-2017	1 173 000,00	Concurso Público	2074/2017	19-07-2017	17-01-2018	1 219 038,51	1 219 038,51		26 412,40			26 412,40		24 341,49
NordesTina, Viagens e Turismo, Lda.	Aluguer de transportes para serviços ocasionais das atividades desportivas municipais no ano 2020	14/01/2020	31 477,50	Consulta Prévia			29/06/2020							7 302,89		26 063,26
Nordestina, Viagens Turismo	Aluguer de Transportes para Serviços Ocasioneis	07/11/2018	30 950,00	Consulta Prévia			20/05/2019		20 841,54					11 965,46		0,00
Orlando Lago & Filhos, Lda	Fornecimento contínuo de inertes - Lote nº 3	06/10/2020	8 100,00	Consulta Prévia												
Orquestras Costa Verde & F.P., Unipessoal Limitada.	Aquisição de serviços para animação da FAM-Feira da Alheira de Mirandela 2020	30/04/2020	19 800,00	Ajuste Direto			25/09/2020							24 354,00		0,00
Palmira de Jesus Guedes Cunha Felgueiras	Aquisição de serviços de uma Técnica Superior de Gestão Sociocultural, na modalidade de contrato de avença	09/09/2019	9 000,00	Ajuste direto			20/09/2019		4 500,00					4 500,00		0,00
Patricia Alexandra Nascimento Gueirez	Aquisição de serviços de um Profissional em transcrição de Áudio e de apoio administrativo aos Serviços Municipais - Avença.	07/06/2019	15 600,00	Ajuste direto			20/05/2019		4 550,00					4 550,00		0,00
Petróleos de Portugal - Petrol, S.A.	Aquisição de combustíveis			Concurso Público			21/03/2018		312 292,97					60 280,92		0,00

Entidade	Contrato				Visto do Tribunal de Contas		Pagamentos									Observações		
	Objeto	Data	Valor contratual	Modalidade de adjudicação			Data do 1.º pagamento	Até N		Em N				Previstos após N	Total			
			Sem IVA		Nº do registo	Data		Trabalhos normais	Total	Trabalhos normais	Revisão de preços	Trabalhos complementares	Total	Trabalhos complementares				
Petróleos de Portugal - Petrolgal, S.A.	Fornecimento contínuo de combustíveis rodoviários em postos de abastecimento públicos, designadamente gasolinas e gasóleo	30/01/2020	318 029,50	Conc. Público Inter.			15/06/2020								73 131,85		318 044,43	
PH Informática e Micro Sistemas, S.A.	Aquisição de licenciamento da subscrição do software Autodesk 2020	18/12/2020	35 690,46	Consulta Prévia														
Play Planet - Mobiliário Urbano, Construção e Paisagismo, Lda.	Projeto de Arquitetura Paisagista e Especialidades da Reabilitação do Espaço Verde Público da Quinta da Cruz – Mirandela	15/11/2019	19 980,00	Ajuste direto			08/05/2020								24 575,40		0,00	
Prominente Iberia, SA	Aquisição de doseadoras de hipoclorito de sódio	18/09/2019	63 662,04	Consulta Prévia			31/03/2020								63 662,04		0,00	
Publifigo, Publicidade e Segurança, Lda.	Aluguer, transporte, montagem e desmontagem, nas data indicadas, de estruturas e equipamentos necessários à realização do evento “Mirandela Jardim Natal – 2019”	11/12/2019	7 000,00	Ajuste direto			26/05/2020								8 610,00		0,00	
Resopre - Soc. Revend. Ap. de Precisão, S.A.	Aquisição de serviços - Manutenção de Parcometros	16/03/2018	17 610,96	Ajuste direto			26/09/2019		11 729,85						8 123,06		1 808,57	
Resopre - Soc. Revend. Ap. de Precisão, S.A.	Manutenção de parcometros incluindo serviços de manutenção preventiva e corretiva, primeiras verificações e verificações periódicas obrigatórias.	13/11/2020	17 610,96	Ajuste Direto														
RJ Controlo de Pragas	Aquisição de serviços de eliminação de 20 ninhos de vespa velutina	11/06/2019	4 000,00	Consulta Prévia			24/09/2019		738,00						3 198,00		984,00	
Rodonorte, S.A.	Aquisição de serviços de transportes escolares para o ano letivo de 2020/2021 - Minicircuito N.º 4	16/09/2020	21 894,00	Concurso Público			27/11/2020								4 041,78		19 165,86	

Entidade	Contrato				Visto do Tribunal de Contas		Pagamentos									Observações
	Objeto	Data	Valor contratual	Modalidade de adjudicação			Data do 1.º pagamento	Até N		Em N				Previstos após N	Total	
			Sem IVA		Nº do registo	Data		Trabalhos normais	Total	Trabalhos normais	Revisão de preços	Trabalhos complementares	Total	Trabalhos complementares		
Rodrigranitos, Lda.	Aquisição de cubos de granito	28/08/2018	74 000,00	Consulta Prévia			07/04/2019		68 789,26					21 072,06		0,00
Sandrina Conceição Costa Falcão	Aquisição de Serviços de um Profissional para a Área da Recepção do Parque de Campismo Municipal e Piscina Municipal - Modalidade de Avença	06/08/2019	9 360,00	Ajuste direto			16/08/2019		3 900,00					5 460,00		0,00
Santa Casa da Misericórdia de Mirandela	Fornecimento de refeições escolares transportadas para a Escola Básica de Pereira, Jardim de Infância de Mirandela, Avidagos, Frechas, Passos e Romeu, durante o ano letivo de 2019/2020 - n.º 1	13/08/2019	32 505,00	Consulta Prévia			28/04/2020							18 725,92		0,00
Santa Casa da Misericórdia de Mirandela	Fornecimento de refeições escolares transportadas para a Escola Básica de Pereira, Jardim de Infância de Mirandela, Avidagos, Frechas, Passos e Romeu, durante o ano letivo de 2019/2020 - n.º 2	13/08/2019	14 310,40	Consulta Prévia			28/04/2020							16 452,80		0,00
Santa Casa da Misericórdia de Mirandela	Fornecimento de refeições escolares transportadas para a Escola Básica de Pereira, Jardim de Infância de Mirandela, Avidagos, Frechas, Passos e Romeu, durante o ano letivo de 2020/2021 - Lote n.º 1	08/07/2020	42 200,00	Consulta Prévia												
Santa Casa da Misericórdia de Mirandela	Fornecimento de refeições escolares transportadas para a Escola Básica de Pereira, Jardim de Infância de Mirandela, Avidagos, Frechas, Passos e Romeu, durante o ano letivo de 2020/2021 - Lote n.º 2	08/07/2020	15 946,00	Consulta Prévia			27/11/2020							661,05		17 357,93

Entidade	Contrato				Visto do Tribunal de Contas		Pagamentos									Observações	
	Objeto	Data	Valor contratual	Modalidade de adjudicação			Data do 1.º pagamento	Até N		Em N				Previstos após N	Total		
			Sem IVA		Nº do registo	Data		Trabalhos normais	Total	Trabalhos normais	Revisão de preços	Trabalhos complementares	Total	Trabalhos complementares			
Santander	Operação de financiamento por locação financeira (leasing) para a aquisição de uma máquina varredora aspiradora urbana	26/09/2016	157 317,52	Concurso Público			28/03/2017		153 256,42					14 378,48		0,00	
Santos, Viagens e Turismo, Lda.	Aquisição de serviços de transportes escolares (minicircuitos 1, 2, 3 e 4), para o ano letivo de 2019/2020 - n.º 4	29/08/2019	21 539,00	Consulta Prévia			20/02/2021							14 506,10		0,00	
Sincronideia, Lda.	Aquisição de 20 Computadores Portáteis	21/12/2020	17 913,00	Ajuste Direto													
SIQ – Sociedade de Indústrias Químicas, Lda	Fornecimento Contínuo de produtos e reagentes químicos para o tratamento da água da piscina exterior do Parque de Campismo e Caravanismo de Mirandela	08/09/2020	18 893,50	Serviços			27/11/2020							3 255,07		19 983,94	
SLM - Sociedade Lisbonense de Metalização, S.A.	PARU 2 - Reabilitação da Estrutura Verde no Vale da Azenha entre o Parque do Império e a Reginorde - FASE 1 - Recuperação do Depósito de Água da Estação dos Antigos Caminhos de Ferro	28-09-2020	43 500,00	Consulta Prévia		Não Aplicável	18-12-2020			21 862,50				21 862,50		24 247,50	
SmartStep - Sistemas de Mobilidade Integrados, Lda.	Aquisição Sistema de Gestão e Controlo de Assiduidade – Hardware e Software, incluindo instalação, configuração, formação, manutenção e acompanhamento pós-implementação (suporte anual)	21/10/2019	18 150,00	Ajuste direto			28/09/2020							22 324,50		0,00	
Sociedade de Transportes Carrazeda/Vila Flor, Lda	Aquisição de serviços de vigilância nas viaturas de transporte público para o ano letivo de 2020/2021	18/11/2020	8 900,00	Ajuste direto			31/12/2012							3 198,00		6 236,00	
Soterra, Lda	REDE DE Praias Fluviais - Mirandela	30-05-2020	204 500,00	Concurso Público													

Entidade	Contrato				Visto do Tribunal de Contas		Pagamentos									Observações	
	Objeto	Data	Valor contratual	Modalidade de adjudicação			Data do 1.º pagamento	Até N		Em N			Previstos após N	Total			
			Sem IVA		Nº do registo	Data		Trabalhos normais	Total	Trabalhos normais	Revisão de preços	Trabalhos complementares	Total		Trabalhos complementares		
Spormex, Eventos & Exhibitions, Limitada	Aquisição de serviços de aluguer, transporte, montagem e desmontagem da Feira da Alheira/2020	20/05/2020	32 853,00	Consulta Prévia			30/09/2020							40 409,19		0,00	
Susana Marisa Alves da Costa Martins	Aquisição de serviços com maquinaria e operador	06/10/2020	19 600,00	Serviços			31/12/2020							12 054,00		12 054,00	
Sust4Amb - Ambiente e Serviços	Remodelação de Tubagem em Aço Inox das Caldeiras das Piscinas Municipais de Mirandela	27-08-2019	29 799,87	Ajuste direto		Não Aplicável	16-03-2020			31 587,86				31 587,86		0,00	
Tatiana Marlene Martins Pegado	Aquisição de Serviços de um Profissional para a Área da Receção do Parque de Campismo Municipal e Piscina Municipal - Modalidade de Avença	06/08/2019	9 360,00	Ajuste direto			16/08/2019		3 900,00					5 460,00		0,00	
Táxis de Macedo, Lda.	Aquisição de serviços de transportes escolares (minicircuitos), para o ano letivo de 2019/2020 n.º 6	13/08/2019	5 954,90	Conc. Público			24/01/2020							3 661,77		0,00	
Táxis de Macedo, Lda.	Aquisição de serviços de transportes escolares (minicircuitos), para o ano letivo de 2019/2020 - n.º 10	13/08/2019	4 868,90	Conc. Público			24/01/2020							4 034,04		0,00	
Táxis de Macedo, Lda.	Transporte Escolar para alunos portadores de deficiência, do concelho de Mirandela, durante o ano letivo de 2020/2021" - Lote n.º 3	12/10/2020	21 271,00	Consulta Prévia			23/12/2020							3 673,43		18 873,83	
Táxis de Macedo, Lda.	Aquisição de serviço de transportes escolares (minicircuito 1) – desdobramento à localidade de Vale de Telhas, para o ano letivo de 2020/2021	30/10/2020	8 010,00	Ajuste Direto													
Táxis de Macedo, Lda.	Aquisição de serviços de transportes escolares para o ano letivo de 2020/2021 - Minicircuito N.º 1	16/09/2020	14 062,00	Concurso Público			27/11/2020							2 405,14		12 500,72	

Entidade	Contrato				Visto do Tribunal de Contas		Pagamentos									Observações	
	Objeto	Data	Valor contratual	Modalidade de adjudicação			Data do 1.º pagamento	Até N		Em N				Previstos após N	Total		
			Sem IVA		Nº do registo	Data		Trabalhos normais	Total	Trabalhos normais	Revisão de preços	Trabalhos complementares	Total	Trabalhos complementares			
Táxis de Macedo, Lda.	Aquisição de serviços de transportes escolares para o ano letivo de 2020/2021 - Minicircuito N.º 12	16/09/2020	10 858,00	Concurso Público			27/11/2020							2 195,26		9 314,22	
Táxis Reis & Alves, Lda.	Aquisição de serviços de transportes escolares para o ano letivo de 2020/2021 - Minicircuito N.º 6	16/09/2020	8 097,22	Concurso Público			21/12/2020							2 459,19		6 796,81	
Tecnilab Portugal, S.A.	Retificação da Fase de Tratamento de Remoção de Metais da Água para Abastecimento Público	07-10-2019	129 902,48	Consulta Prévia		Não Aplicável	26-05-2020			118 638,85				118 638,85		19 057,78	
TEG, Lda.ª	Projeto de execução de Regadio Tradicional de Contins e Assistência Técnica, Acompanhamento de obra e Fiscalização do Regadio Tradicional de Contins.	07/11/2018	35 500,00	Consulta Prévia			24/09/2020		21 525,00					16 605,00		5 535,00	
Teisil - Empresa de Construções, Lda.	PAMUS 2 - Interface Multimodal da Cidade de Mirandela - Edifício da Central de Camionagem	28-04-2020	534 885,58	Concurso Público		Não Aplicável	23-10-2020			124 420,86				124 420,86		442 557,85	
Transportes Morais & Filhos, Lda.	Aquisição de sacos de Cimento	28/08/2018	10 854,00	Consulta Prévia			23/04/2020		3 560,13					8 010,26		1 780,03	
Transportes Ricardo Lourenço	Aquisição de serviços de transportes escolares (minicircuitos), para o ano letivo de 2019/2020 - n.º 11	13/08/2019	6 226,40	Conc. Público			28/04/2020							3 743,07		0,00	
Transportes Ricardo Lourenço	Aquisição de serviços de transportes escolares (minicircuitos 1, 2, 3 e 4), para o ano letivo de 2019/2020 - n.º 2	29/08/2019	6 697,00	Consulta Prévia			28/04/2020							4 118,10		0,00	
Transportes Ricardo Lourenço	Aquisição de serviços de transportes escolares (minicircuitos 1, 2, 3 e 4), para o ano letivo de 2019/2020 - n.º 3	29/08/2019	4 887,00	Consulta Prévia			28/04/2020							2 489,94		0,00	
Transportes Ricardo Lourenço	Aquisição de serviços de transportes escolares (minicircuito 10), para o ano letivo de 2020/2021	11/09/2020	7 240,00	Ajuste Direto			27/11/2020							1 314,40		6 360,00	

Entidade	Contrato				Visto do Tribunal de Contas		Pagamentos									Observações	
	Objeto	Data	Valor contratual	Modalidade de adjudicação			Data do 1.º pagamento	Até N		Em N				Previstos após N	Total		
			Sem IVA		Nº do registo	Data		Trabalhos normais	Total	Trabalhos normais	Revisão de preços	Trabalhos complementares	Total	Trabalhos complementares			
Transportes Ricardo Lourenço, Lda.	Aquisição de serviços de transportes escolares (minicircuito 3), para o ano letivo de 2020/2021	21/08/2020	7 240,00	Ajuste Direto			27/11/2020							1 314,40		6 360,00	
Transportes Ricardo Lourenço, Lda.	Transporte Escolar para alunos portadores de deficiência, do concelho de Mirandela, durante o ano letivo de 2020/2021” - Lote n.º 1	12/10/2020	21 360,00	Consulta Prévia			23/12/2020							3 943,20		18 698,40	
Transportes Ricardo Lourenço, Lda.	Transporte Escolar para alunos portadores de deficiência, do concelho de Mirandela, durante o ano letivo de 2020/2021” - Lote n.º 2	12/10/2020	21 360,00	Consulta Prévia			23/12/2020							3 943,20		18 698,40	
Transportes Ricardo Lourenço, Lda.	Aquisição de serviço de transportes escolares para o ano letivo de 2020/2021 – Minicircuito 11 – Desdobramento adicional	06/11/2020	8 010,00	Ajuste Direto													
Transportes Ricardo Lourenço, Lda.	Aquisição de serviços de transportes escolares para o ano letivo de 2020/2021 - Minicircuito N.º 2	16/09/2020	9 256,00	Concurso Público			27/11/2020							1 708,72		8 102,58	
Transportes Ricardo Lourenço, Lda.	Aquisição de serviços de transportes escolares para o ano letivo de 2020/2021 - Minicircuito N.º 11	16/09/2020	8 720,22	Concurso Público			27/11/2020							1 609,81		7 633,62	
Trazmusica Espetaculos, Lda.	Animação Musical - Passagem do Ano	11/12/2019	19 750,00	Ajuste direto			30/04/2020							24 292,50			
Trazmusica, Espetaculos Unipessoal Lda.	Aquisição de Serviços - Espetaculos para a Feira da Alheira de 2019	24/10/2019	13 500,00	Ajuste direto			16/03/2020							16 605,00			
Tuacaleiras - Impermeabilização s, Soc. Unipessoal, Lda	Edifício da Praça do Mercado - Reabilitação das Caleiras Interiores	11-05-2020	28 635,00	Ajuste direto		Não Aplicável	18-09-2020				30 353,10			30 353,10		286,35	
Uniself - Sociedade de restaurantes Públicos e Privados, S.A.	Fornecimento de refeições escolares - Ano letivo de 2020/2021: Escola Secundária de Mirandela, Básica Luciano Cordeiro e Básica de Torre de Dona Chama	05/08/2020	183 566,70	Concurso Público			26/11/2020							56 431,12		151 144,88	

Entidade	Contrato				Visto do Tribunal de Contas		Pagamentos									Observações
	Objeto	Data	Valor contratual	Modalidade de adjudicação			Data do 1.º pagamento	Até N		Em N				Previstos após N	Total	
			Sem IVA		Nº do registo	Data		Trabalhos normais	Total	Trabalhos normais	Revisão de preços	Trabalhos complementares	Total	Trabalhos complementares		
Vialsil - Construção e Conservação, Lda.	PAMUS 1 - Criação de Via Pedonal em Troço da Av. Engº José Machado Vaz	06-09-2017	149 170,76	Ajuste direto		Não Aplicável	01-02-2018	61 512,68	61 512,68	73 308,44			73 308,44		23 299,89	
Viamarca - Pinturas de Vias Rodoviárias, S.A.	Sinalização Horizontal e Vertical no Concelho de Mirandela	10-10-2019	97 905,29	Concurso Público		Não Aplicável	24-04-2020			57 907,24			57 907,24	961,42	45 872,37	
Vimaponto, Equipamento e material informático	Fornecimento de computadores portáteis	03/11/2020	19 990,80	Ajuste Direto												
Warpcom, serviços, S.A.	Aquisição de equipamento para implementação de rede WI-FI em espaços públicos - Iniciativa WIFI4EU.	07/11/2020	17 287,99	Ajuste Direto												
Zonameting – Atividades Desportivas e Educativas, Lda.	Aquisição de Serviços para o Desenvolvimento das Atividades de Enriquecimento Curricular (AEC): Expressão Musical, Atividade Física e Desportiva, Informática/Robótica, Ensino de Inglês e Ligação da Escola com o Meio: Conhecer, explorar e promover o território, a lecionar durante o ano letivo de 2020/2021, aos alunos do 1.º, 2.º, 3.º e 4.º anos do 1º Ciclo do Ensino Básico.	12/10/2020	55 699,24	Consulta Prévia												

Anexo VI - Contratação administrativa – adjudicações por tipo de procedimento

Contratação administrativa: adjudicações por tipo de procedimento

Tipo de contrato	Adjudicação por tipo de procedimento													
	Concurso Público		Concurso limitado por prévia qualificação		Procedimento de negociação		Diálogo concorrencial		Ajuste direto		Consulta prévia		Total	
	Número dos contratos	Preço contratual	Número dos contratos	Preço contratual	Número dos contratos	Preço contratual	Número dos contratos	Preço contratual	Número dos contratos	Preço contratual	Número dos contratos	Preço contratual	Número de contratos	Valor
Empreitada de obras públicas	11	7 954 106,80									11	627 146,19	22	8 581 252,99
Aquisição de serviços	22	1 046 824,28							57	795 767,84	42	1 350 596,27	121	3 193 188,39
Locação ou aquisição de bens móveis	3	475 347,02							7	192 197,91	21	528 811,44	31	1 196 356,37
Concessão de obras públicas														
Concessão de serviços públicos														
Sociedade														
Outros	1	3 077,00							11	485 056,41	1	74 952,00	13	563 085,41

Anexo VII - Transferências e subsídios - receita

TRANSFERÊNCIAS E SUBSÍDIOS RECEBIDOS

Tipo de receita	Nome / designação	Receita prevista [4]	Receita recebida [5]	Receita prevista e não recebida [6]=[4]-[5]	Devolução de transferências / subsídios ocorrida no exercício [7]
Transferências correntes					
06030101 - Fundo de Equilíbrio Financeiro	DIREÇÃO GERAL DAS AUTARQUIAS LOCAIS	9 223 647,00 €	9 130 407,16 €	93 239,84 €	
06030102 - Fundo Social Municipal	DIREÇÃO GERAL DAS AUTARQUIAS LOCAIS	510 594,00 €	510 594,00 €		
06030103 - Participação Variável no IRS	DIREÇÃO GERAL DAS AUTARQUIAS LOCAIS	441 388,00 €	441 388,00 €		
06030106 - Transferência de Competências Lei n.º 50/2018 - Adm. Central - Estado	INSTITUTO DE GESTÃO FINANCEIRA DA EDUCAÇÃO, I.P	800 000,00 €	545 163,78 €	254 836,22 €	
06030107 - PARTICIPAÇÃO NO IVA - ART.º 26º-A DA LEI 73/2013	DIREÇÃO GERAL DAS AUTARQUIAS LOCAIS	131 940,00 €	131 939,99 €	0,01 €	
0603019999 - OUTRAS	INSTITUTO DE GESTÃO FINANCEIRA DA SEGURANÇA SOCIAL IP	150 000,00 €	26 455,02 €	123 544,98 €	
0603019999 - OUTRAS	INST.CONS.NAT. E FLOR. - DIRECÇÃO DE REC. FLORESTAIS DO NORTE	150 000,00 €	48 154,40 €	101 845,60 €	
0603019999 - OUTRAS	DIREÇÃO-GERAL DOS ESTABELECIMENTOS ESCOLARES - DIR. SERV. REGIÃO NORTE	150 000,00 €	152 524,51 €	-2 524,51 €	
060306 - Estado - Participação Comunitária em Projectos Co-Financiados	AGÊNCIA PARA O DESENVOLVIMENTO E COESÃO.IP	268 060,00 €	35 085,18 €	232 974,82 €	
060306 - Estado - Participação Comunitária em Projectos Co-Financiados	ENDAS - ENTE NAZIONALE DEMOCRATICO DI AZIONE SOCIALE	268 060,00 €	18 331,00 €	249 729,00 €	
060309 - Serviços e Fundos Autónomos- Subsistema de Protecção à Família e Políticas Activas de Emprego e Formação Profissional	INSTITUTO DE EMPREGO E FORMAÇÃO PROFISSIONAL, IP	250 000,00 €	383 566,18 €	-133 566,18 €	
060309 - Serviços e Fundos Autónomos- Subsistema de Protecção à Família e Políticas Activas de Emprego e Formação Profissional	COMISSÃO NACIONAL DE PROMOÇÃO DOS DIREITOS E PROTEÇÃO DAS CRIANÇAS E JOVENS	250 000,00 €	20 416,20 €	229 583,80 €	
Total transferências correntes		11 775 629,00 €	11 444 025,42 €	331 603,58 €	
Transferências de capital					
10030101 - Fundo de Equilíbrio Financeiro	DIREÇÃO GERAL DAS AUTARQUIAS LOCAIS	1 024 850,00 €	1 024 850,00 €		
10030105 - Art. 35.º n.º 3 da Lei 73/2013	DIREÇÃO GERAL DAS AUTARQUIAS LOCAIS	1 041 853,00 €	1 041 853,00 €		
10030199 - Outras	TURISMO DE PORTUGAL, IP	100 000,00 €	31 400,66 €	68 599,34 €	
100307 - Estado - Participação Comunitária em Projectos Co-Financiados	IFAP - INSTITUTO DE FINANCIAMENTO DA AGRICULTURA E PESCAS I.P	1 995 733,13 €	119 985,98 €	1 875 747,15 €	
100307 - Estado - Participação Comunitária em Projectos Co-Financiados	AGÊNCIA PARA O DESENVOLVIMENTO E COESÃO.IP	1 995 733,13 €	1 336 710,08 €	659 023,05 €	
Total transferências de capital		4 162 436,13 €	3 554 799,72 €	607 636,41 €	

Anexo VIII - Transferências e subsídios - despesa

TRANSFERÊNCIAS E SUBSÍDIOS CONCEDIDOS

Tipo de despesa	Nome / designação	Despesas orçamentadas [4]	Despesas autorizadas [5]	Despesas pagas [6]	Despesas autorizadas e não pagas [7]=[6]-[5]	Devolução de transferências / subsídios ocorrida no exercício [8]
Transferências correntes						
040102 - PRIVADAS	MAURICIO MANUEL MONTEIRO FREITAS	159 000,00 €	300,00 €	300,00 €		
040102 - PRIVADAS	ANTONIO ALFREDO MOZ	159 000,00 €	300,00 €	600,00 €	-300,00 €	
040102 - PRIVADAS	DOMINGOS AMARAL DA COSTA	159 000,00 €	300,00 €	600,00 €	-300,00 €	
040102 - PRIVADAS	FERNANDO AUGUSTO ROMÃO	159 000,00 €	300,00 €	600,00 €	-300,00 €	
040102 - PRIVADAS	MANUEL CARLOS LEITE DA COSTA E SILVA	159 000,00 €	300,00 €	300,00 €		
040102 - PRIVADAS	MARCELINO AUGUSTO FERREIRO PINTO	159 000,00 €	300,00 €	600,00 €	-300,00 €	
040102 - PRIVADAS	CÂNDIDA DA CONCEIÇÃO DIAS	159 000,00 €	300,00 €	300,00 €		
040102 - PRIVADAS	MARIA CÂNDIDA RIBEIRO CARVALHO PINHEIRO	159 000,00 €	300,00 €	600,00 €	-300,00 €	
040102 - PRIVADAS	MANUEL DO NASCIMENTO PINTO - RESTAURANTE A GRUTA	159 000,00 €	300,00 €	300,00 €		
040102 - PRIVADAS	ANIBAL DOS SANTOS ALVES	159 000,00 €	300,00 €	600,00 €	-300,00 €	
040102 - PRIVADAS	AMANDIO AUGUSTO CARVALHO	159 000,00 €	300,00 €	300,00 €		
040102 - PRIVADAS	MARIA LUCILIA MORAIS CUNHA	159 000,00 €	300,00 €	300,00 €		
040102 - PRIVADAS	ANTÓNIO JORGE RIBEIRO	159 000,00 €	300,00 €	600,00 €	-300,00 €	
040102 - PRIVADAS	MANUEL DOS SANTOS CORDEIRO BORGES	159 000,00 €	300,00 €	300,00 €		
040102 - PRIVADAS	ANTÓNIO DOS SANTOS PINTO	159 000,00 €	300,00 €	600,00 €	-300,00 €	
040102 - PRIVADAS	MARIA ADELAIDE TEIXEIRA	159 000,00 €	300,00 €	600,00 €	-300,00 €	
040102 - PRIVADAS	JOÃO DOS SANTOS MEIRELES	159 000,00 €	300,00 €	300,00 €		
040102 - PRIVADAS	RAQUEL DE JESUS ROMAO	159 000,00 €	300,00 €	600,00 €	-300,00 €	
040102 - PRIVADAS	NORMANO ANTÓNIO RODRIGUES VALBOM	159 000,00 €	300,00 €	600,00 €	-300,00 €	
040102 - PRIVADAS	MARIA DOMITILIA FREITAS	159 000,00 €	300,00 €	600,00 €	-300,00 €	
040102 - PRIVADAS	ANTÓNIO ALFREDO CARDOSO	159 000,00 €	300,00 €	600,00 €	-300,00 €	
040102 - PRIVADAS	MARIA JOSÉ FÉLIX	159 000,00 €	300,00 €	600,00 €	-300,00 €	
040102 - PRIVADAS	VIRGINIA ROSA PINTO	159 000,00 €	300,00 €	600,00 €	-300,00 €	
040102 - PRIVADAS	ANA ROSA TEIXEIRA	159 000,00 €	300,00 €	300,00 €		
040102 - PRIVADAS	ELISA DA CONCEIÇÃO LOURENÇO PIMPAREL	159 000,00 €	300,00 €	600,00 €	-300,00 €	
040102 - PRIVADAS	MARIA DA LUZ PEREIRA	159 000,00 €	300,00 €	600,00 €	-300,00 €	
040102 - PRIVADAS	JOSÉ MANUEL ROCHA - PNEUS IRMÃOS ROCHA	159 000,00 €	300,00 €	600,00 €	-300,00 €	
040102 - PRIVADAS	MARIA DA CONCEIÇÃO PIRES AGUIAR FERREIRA	159 000,00 €	300,00 €	600,00 €	-300,00 €	
040102 - PRIVADAS	ZEFERINO MANUEL PINHEIRO - PAPELARIA PINHEIRO	159 000,00 €	300,00 €	600,00 €	-300,00 €	

Tipo de despesa	Nome / designação	Despesas orçamentadas [4]	Despesas autorizadas [5]	Despesas pagas [6]	Despesas autorizadas e não pagas [7]=[6]-[5]	Devolução de transferências / subsídios ocorrida no exercício [8]
040102 - PRIVADAS	CARLOS ALBERTO MEIRELES - QUINTA ENTRE RIOS	159 000,00 €	300,00 €	600,00 €	-300,00 €	
040102 - PRIVADAS	JOSÉ MANUEL COSTA CORREIA	159 000,00 €	300,00 €	300,00 €		
040102 - PRIVADAS	MARIA ALEXANDRINA VILARES HELENO	159 000,00 €	300,00 €	600,00 €	-300,00 €	
040102 - PRIVADAS	ALBINO AUGUSTO RIBEIRO	159 000,00 €	300,00 €	600,00 €	-300,00 €	
040102 - PRIVADAS	LAVANDARIA PRIMAVERA DE LÚCIA DE JESUS PONTES	159 000,00 €	300,00 €	300,00 €		
040102 - PRIVADAS	ISABEL DE FÁTIMA CORREIA DA PURIFICAÇÃO	159 000,00 €	300,00 €	300,00 €		
040102 - PRIVADAS	MARIA ARMINDA COSTA GRILO	159 000,00 €	300,00 €	300,00 €		
040102 - PRIVADAS	ANTONIO MANUEL TOME	159 000,00 €	300,00 €	300,00 €		
040102 - PRIVADAS	MARIA MANUELA RIBEIRO CORREIA	159 000,00 €	300,00 €	600,00 €	-300,00 €	
040102 - PRIVADAS	MÁRIO JOSÉ GONÇALVES	159 000,00 €	300,00 €	600,00 €	-300,00 €	
040102 - PRIVADAS	MARIA BEATRIZ GARCIA MENDES	159 000,00 €	300,00 €	300,00 €		
040102 - PRIVADAS	MANUEL JOÃO FARIA PINHEIRO	159 000,00 €	300,00 €	600,00 €	-300,00 €	
040102 - PRIVADAS	HENRIQUE JOSE ANGELICO AFONSO	159 000,00 €	300,00 €	600,00 €	-300,00 €	
040102 - PRIVADAS	ANA NATÁLIA TEIXEIRA BRIZIDO NOGUEIRA	159 000,00 €	300,00 €	600,00 €	-300,00 €	
040102 - PRIVADAS	MARIA ODETE SEIXAS GONCALVES	159 000,00 €	300,00 €	300,00 €		
040102 - PRIVADAS	MARIA DA ANUNCIACAO LOURENCO MARTINS	159 000,00 €	300,00 €	600,00 €	-300,00 €	
040102 - PRIVADAS	JOSE PEREIRA SOARES	159 000,00 €	300,00 €	300,00 €		
040102 - PRIVADAS	FERNANDO MARCELINO CRISTOVAO VASQUES	159 000,00 €	300,00 €	600,00 €	-300,00 €	
040102 - PRIVADAS	MARIA AUGUSTA LOPES	159 000,00 €	300,00 €	600,00 €	-300,00 €	
040102 - PRIVADAS	PAULO JOSE FERREIRO LISBOA	159 000,00 €	300,00 €	600,00 €	-300,00 €	
040102 - PRIVADAS	MARIA DO CEU FRAGA	159 000,00 €	300,00 €	600,00 €	-300,00 €	
040102 - PRIVADAS	RUI FERNANDO TIAGO - RESTAURANTE TRANSMONTANO	159 000,00 €	300,00 €	600,00 €	-300,00 €	
040102 - PRIVADAS	ARMANDO ANTÓNIO RIBEIRO - RESTAURANTE ADEGA	159 000,00 €	300,00 €	300,00 €		
040102 - PRIVADAS	MARIA DE FATIMA PINTO MARANTE	159 000,00 €	300,00 €	300,00 €		
040102 - PRIVADAS	AUGUSTO JOSÉ NOGUEIRA	159 000,00 €	300,00 €	600,00 €	-300,00 €	
040102 - PRIVADAS	MARIA BEATRIZ MOURA LIBORIO IGREJAS	159 000,00 €	300,00 €	600,00 €	-300,00 €	
040102 - PRIVADAS	MANUEL JOSÉ CURRAL - GALERIAS CURRAL	159 000,00 €	300,00 €	300,00 €		
040102 - PRIVADAS	MARIA DE JESUS SOUSA RUIVO PINHEIRO	159 000,00 €	300,00 €	600,00 €	-300,00 €	
040102 - PRIVADAS	MARIA ALICE ROSA	159 000,00 €	300,00 €	600,00 €	-300,00 €	
040102 - PRIVADAS	ALEXANDRINA ROSA VIEIRA FERREIRA	159 000,00 €	300,00 €	600,00 €	-300,00 €	
040102 - PRIVADAS	FERNANDO MANUEL AFONSO TAVEIRA	159 000,00 €	300,00 €	600,00 €	-300,00 €	
040102 - PRIVADAS	MARIA ISABEL FIGUEIREDO	159 000,00 €	300,00 €	300,00 €		

Tipo de despesa	Nome / designação	Despesas orçamentadas [4]	Despesas autorizadas [5]	Despesas pagas [6]	Despesas autorizadas e não pagas [7]=[6]-[5]	Devolução de transferências / subsídios ocorrida no exercício [8]
040102 - PRIVADAS	LUIS MANUEL FERNANDES SILVA	159 000,00 €	300,00 €	300,00 €		
040102 - PRIVADAS	MARIA DO CARMO - QUATRO CLUBES	159 000,00 €	300,00 €	600,00 €	-300,00 €	
040102 - PRIVADAS	CARLOS DOS SANTOS ALMEIDA	159 000,00 €	300,00 €	300,00 €		
040102 - PRIVADAS	ARMÉNIO ADÉRITO VAZ	159 000,00 €	300,00 €	300,00 €		
040102 - PRIVADAS	PAULO JORGE ALVES MACHADO	159 000,00 €	300,00 €	300,00 €		
040102 - PRIVADAS	MARIA ALICE PEREIRA TEIXEIRA	159 000,00 €	300,00 €	600,00 €	-300,00 €	
040102 - PRIVADAS	ANTONIO MANUEL LADEIRA	159 000,00 €	300,00 €	600,00 €	-300,00 €	
040102 - PRIVADAS	ARNALDO JOAO MAGALHAES ANTONIO	159 000,00 €	300,00 €	600,00 €	-300,00 €	
040102 - PRIVADAS	JOSÉ CARLOS PONTES PEREIRA	159 000,00 €	300,00 €	300,00 €		
040102 - PRIVADAS	FERNANDO PAULO DOS SANTOS COSTA	159 000,00 €	300,00 €	600,00 €	-300,00 €	
040102 - PRIVADAS	FATIMA DE JESUS ALVES PINTO	159 000,00 €	300,00 €	600,00 €	-300,00 €	
040102 - PRIVADAS	MANUEL ANTÓNIO VAZ PINHEIRO-RESTAURANTE PINHEIRO	159 000,00 €	300,00 €	300,00 €		
040102 - PRIVADAS	VÍTOR MANUEL MORAIS MEDEIROS	159 000,00 €	300,00 €	300,00 €		
040102 - PRIVADAS	MARIA ANTÓNIA ROSA DOS SANTOS ESTEVES	159 000,00 €	300,00 €	600,00 €	-300,00 €	
040102 - PRIVADAS	MANUEL JOSÉ CONTINS TEIXEIRA (PUBLITECA)	159 000,00 €	300,00 €	600,00 €	-300,00 €	
040102 - PRIVADAS	MARIA MANUELA XAVIER SOBRINHO	159 000,00 €	300,00 €	300,00 €		
040102 - PRIVADAS	AMELIA MARIA PINTO AZEVEDO PENAFRIA	159 000,00 €	300,00 €	600,00 €	-300,00 €	
040102 - PRIVADAS	LUÍSA MARIA PINTO TEIXEIRA	159 000,00 €	300,00 €	300,00 €		
040102 - PRIVADAS	LUÍS MANUEL CRISTOVÃO	159 000,00 €	300,00 €	600,00 €	-300,00 €	
040102 - PRIVADAS	MARIA ANA RODRIGUES DOS SANTOS	159 000,00 €	300,00 €	600,00 €	-300,00 €	
040102 - PRIVADAS	ELISABETE ADELAIDE MATEUS	159 000,00 €	300,00 €	300,00 €		
040102 - PRIVADAS	CARLA CRISTINA PINTO DA SILVA FERRO	159 000,00 €	300,00 €	600,00 €	-300,00 €	
040102 - PRIVADAS	ANA MAFALDA CLEMENTE DE JESUS GAFANHA	159 000,00 €	300,00 €	600,00 €	-300,00 €	
040102 - PRIVADAS	PAULO JORGE TAVEIRA PAÇÓ	159 000,00 €	300,00 €	300,00 €		
040102 - PRIVADAS	MANUEL MARIA TEIXEIRA SAMPAIO	159 000,00 €	300,00 €	600,00 €	-300,00 €	
040102 - PRIVADAS	JOSÉ ALBERTO FALCÃO NUNES	159 000,00 €	300,00 €	300,00 €		
040102 - PRIVADAS	MARIA DE FÁTIMA MEIRELES SILVA	159 000,00 €	300,00 €	300,00 €		
040102 - PRIVADAS	ISABEL DA CONCEIÇÃO DIAS PIRES	159 000,00 €	300,00 €	300,00 €		
040102 - PRIVADAS	AMILCAR JOSE GOMES TEIXEIRA	159 000,00 €	300,00 €	300,00 €		
040102 - PRIVADAS	LAVANDARIA SANTOS & SANTOS, LDA. - BELISANDA ASS. O. SANTOS	159 000,00 €	300,00 €	600,00 €	-300,00 €	
040102 - PRIVADAS	MARGARIDA MARIA ALVES FERNANDES VICTORINO	159 000,00 €	300,00 €	600,00 €	-300,00 €	
040102 - PRIVADAS	ISABEL MARIA MONTEIRO LOURENCO RAMIRES	159 000,00 €	300,00 €	600,00 €	-300,00 €	

Tipo de despesa	Nome / designação	Despesas orçamentadas [4]	Despesas autorizadas [5]	Despesas pagas [6]	Despesas autorizadas e não pagas [7]=[6]-[5]	Devolução de transferências / subsídios ocorrida no exercício [8]
040102 - PRIVADAS	MARIA DO CÉU AREIAS TEIXEIRA PINHEIRO	159 000,00 €	300,00 €	300,00 €		
040102 - PRIVADAS	MARIA CRISTINA PIRES VENTURA	159 000,00 €	300,00 €	600,00 €	-300,00 €	
040102 - PRIVADAS	JOÃO PEDRO CARVALHO DA COSTA PINTO	159 000,00 €	300,00 €	600,00 €	-300,00 €	
040102 - PRIVADAS	ANA MARIA SOUSA RODRIGUES CABAGES	159 000,00 €	300,00 €	600,00 €	-300,00 €	
040102 - PRIVADAS	DELFIN JOSÉ MACHADO	159 000,00 €	300,00 €	300,00 €		
040102 - PRIVADAS	FERNANDO VASCO GONÇALVES GARCIA	159 000,00 €	300,00 €	300,00 €		
040102 - PRIVADAS	CARLA MARIA QUIRAZ SERRANO	159 000,00 €	300,00 €	300,00 €		
040102 - PRIVADAS	PAULA CRISTINA MARQUES FERREIRA	159 000,00 €	300,00 €	600,00 €	-300,00 €	
040102 - PRIVADAS	HELENA MARIA MONTEIRO CARVALHO	159 000,00 €	300,00 €	300,00 €		
040102 - PRIVADAS	ALZIRA DOS PRAZERES MARTINS NOGUEIRA	159 000,00 €	300,00 €	600,00 €	-300,00 €	
040102 - PRIVADAS	MARIA DE JESUS MARGARIDA	159 000,00 €	300,00 €	600,00 €	-300,00 €	
040102 - PRIVADAS	MARIA EUGENIA CARVALHO BERNARDO	159 000,00 €	300,00 €	300,00 €		
040102 - PRIVADAS	MARIA DA ASSUNÇÃO CORREIA CRUZ TROVISCO	159 000,00 €	300,00 €	600,00 €	-300,00 €	
040102 - PRIVADAS	MARIA JOSE MARUJO	159 000,00 €	150,00 €	600,00 €	-450,00 €	
040102 - PRIVADAS	SOFIA MARIA GARCIA AMORIM	159 000,00 €	300,00 €	300,00 €		
040102 - PRIVADAS	PAULA CRISTINA GUEIREZ	159 000,00 €	300,00 €	600,00 €	-300,00 €	
040102 - PRIVADAS	SANDRA CRISTINA FERREIRA CHAVES DOS SANTOS	159 000,00 €	300,00 €	600,00 €	-300,00 €	
040102 - PRIVADAS	ANA CLAUDIA GALVÃO DOS SANTOS	159 000,00 €	300,00 €	600,00 €	-300,00 €	
040102 - PRIVADAS	MARIA DE FATIMA ALEIXO RAMOS BERNARDO	159 000,00 €	300,00 €	300,00 €		
040102 - PRIVADAS	MARIA ELISA DIAS PIRES	159 000,00 €	300,00 €	300,00 €		
040102 - PRIVADAS	FERNANDO MONTEIRO BENTO	159 000,00 €	300,00 €	300,00 €		
040102 - PRIVADAS	PAULO JOSÉ PEREIRA LOUREIRO	159 000,00 €	300,00 €	300,00 €		
040102 - PRIVADAS	ANA GLÓRIA SOUSA CORUJAS BEIRA	159 000,00 €	300,00 €	300,00 €		
040102 - PRIVADAS	MARIA JOÃO MAGALHÃES DA COSTA	159 000,00 €	300,00 €	600,00 €	-300,00 €	
040102 - PRIVADAS	VICTOR ANTÓNIO TEIXEIRA GUEDES	159 000,00 €	300,00 €	600,00 €	-300,00 €	
040102 - PRIVADAS	MÁRIO FERNANDO MARTINS	159 000,00 €	300,00 €	300,00 €		
040102 - PRIVADAS	FLORBELA DE JESUS PEREIRA VALENTE	159 000,00 €	300,00 €	300,00 €		
040102 - PRIVADAS	MÓNICA SOFIA VENÂNCIO MOTA	159 000,00 €	300,00 €	600,00 €	-300,00 €	
040102 - PRIVADAS	MARCO FILIPE NUNES VIDAL	159 000,00 €	300,00 €	600,00 €	-300,00 €	
040102 - PRIVADAS	ANA CLOTILDE FERNANDES GOMES RODRIGUES	159 000,00 €	300,00 €	300,00 €		
040102 - PRIVADAS	ISABEL MARIA GONCALVES SERAFIM	159 000,00 €	300,00 €	600,00 €	-300,00 €	
040102 - PRIVADAS	NUNO JORGE OLIVEIRA TAVARES	159 000,00 €	300,00 €	600,00 €	-300,00 €	

Tipo de despesa	Nome / designação	Despesas orçamentadas [4]	Despesas autorizadas [5]	Despesas pagas [6]	Despesas autorizadas e não pagas [7]=[6]-[5]	Devolução de transferências / subsídios ocorrida no exercício [8]
040102 - PRIVADAS	JOÃO CARLOS MAGALHAES MOUTINHO	159 000,00 €	300,00 €	600,00 €	-300,00 €	
040102 - PRIVADAS	REGINA DE JESUS PEREIRA BAÍA	159 000,00 €	300,00 €	600,00 €	-300,00 €	
040102 - PRIVADAS	JOAO ARMANDO PINTO BRUNHOSO	159 000,00 €	300,00 €	600,00 €	-300,00 €	
040102 - PRIVADAS	TERESA DE FÁTIMA RIBEIRO	159 000,00 €	300,00 €	600,00 €	-300,00 €	
040102 - PRIVADAS	SOFIA DA CONCEIÇÃO RICARDO CARCAU	159 000,00 €	300,00 €	600,00 €	-300,00 €	
040102 - PRIVADAS	DIANA DE FÁTIMA PAIVA PEREIRA	159 000,00 €	300,00 €	300,00 €		
040102 - PRIVADAS	CARLOS ALBERTO CORREIA	159 000,00 €	300,00 €	300,00 €		
040102 - PRIVADAS	SÍLVIA DOS ANJOS MORAIS GRANDE FERNANDES	159 000,00 €	300,00 €	600,00 €	-300,00 €	
040102 - PRIVADAS	FERNANDA DEOLINDA GUERRA MARTINS	159 000,00 €	300,00 €	600,00 €	-300,00 €	
040102 - PRIVADAS	PAULA CRISTINA GONÇALVES FERREIRA	159 000,00 €	300,00 €	600,00 €	-300,00 €	
040102 - PRIVADAS	PAPELARIA RADIKAL - FRANCISCO MANUEL ROCHA AFONSO	159 000,00 €	300,00 €	600,00 €	-300,00 €	
040102 - PRIVADAS	SUSANA ERMELINDA MENDES DOS SANTOS	159 000,00 €	300,00 €	600,00 €	-300,00 €	
040102 - PRIVADAS	NUNO GABRIEL DE JESUS VIEIRA	159 000,00 €	300,00 €	300,00 €		
040102 - PRIVADAS	CARLOS MANUEL CORREIA BAIA	159 000,00 €	300,00 €	300,00 €		
040102 - PRIVADAS	PAULA ALEXANDRA MARTINS SEIXAS DE SÁ	159 000,00 €	300,00 €	300,00 €		
040102 - PRIVADAS	SILVIA IRENE PAIXÃO MALHADAS FENA	159 000,00 €	300,00 €	600,00 €	-300,00 €	
040102 - PRIVADAS	ANA RITA DA CUNHA ALVES	159 000,00 €	300,00 €	600,00 €	-300,00 €	
040102 - PRIVADAS	EDGAR MANUEL PEREIRA BORGES	159 000,00 €	300,00 €	600,00 €	-300,00 €	
040102 - PRIVADAS	JOSÉ EDUARDO PINTO SILVA	159 000,00 €	300,00 €	300,00 €		
040102 - PRIVADAS	PEDRO MIGUEL FERREIRO MOZ	159 000,00 €	300,00 €	300,00 €		
040102 - PRIVADAS	PAULO MIGUEL SOARES ARAUJO	159 000,00 €	300,00 €	300,00 €		
040102 - PRIVADAS	MÁRCIA LÚCIA TEIXEIRA	159 000,00 €	300,00 €	300,00 €		
040102 - PRIVADAS	PAULO JOSÉ FERNANDES MATIAS	159 000,00 €	300,00 €	300,00 €		
040102 - PRIVADAS	SARA PATRÍCIA TEIXEIRA BORGES	159 000,00 €	300,00 €	300,00 €		
040102 - PRIVADAS	CARLA ALEXANDRA AZEVEDO SEIXAS DIAS	159 000,00 €	300,00 €	600,00 €	-300,00 €	
040102 - PRIVADAS	MARTA SOFIA CARDOSO BAIA RIBEIRO	159 000,00 €	300,00 €	300,00 €		
040102 - PRIVADAS	NUNO MIGUEL BRUNO PEREIRA	159 000,00 €	300,00 €	600,00 €	-300,00 €	
040102 - PRIVADAS	VÂNIA MARINA GOMES SERAMOTA	159 000,00 €	300,00 €	300,00 €		
040102 - PRIVADAS	ANDRE AFONSO DA SILVA VIEGAS	159 000,00 €	300,00 €	600,00 €	-300,00 €	
040102 - PRIVADAS	ANA ISABEL VAZ TRIGO COSTA	159 000,00 €	300,00 €	300,00 €		
040102 - PRIVADAS	ARLETE DA ASSUNÇÃO GONÇALVES GAMA	159 000,00 €	300,00 €	600,00 €	-300,00 €	
040102 - PRIVADAS	ANA VANESSA SANTOS QUIRAZ	159 000,00 €	300,00 €	600,00 €	-300,00 €	

Tipo de despesa	Nome / designação	Despesas orçamentadas [4]	Despesas autorizadas [5]	Despesas pagas [6]	Despesas autorizadas e não pagas [7]=[6]-[5]	Devolução de transferências / subsídios ocorrida no exercício [8]
040102 - PRIVADAS	NÉLIA ALEXANDRA PIRES PINHEIRO	159 000,00 €	300,00 €	300,00 €		
040102 - PRIVADAS	JOEL HENRIQUE SILVA COSTA	159 000,00 €	300,00 €	600,00 €	-300,00 €	
040102 - PRIVADAS	SUSANA MARGARIDA PEREIRA GONÇALVES MARTINS	159 000,00 €	300,00 €	300,00 €		
040102 - PRIVADAS	MARINA DOS PRAZERES ESTEVES GRANDE	159 000,00 €	300,00 €	600,00 €	-300,00 €	
040102 - PRIVADAS	CRISTINA AMELIA MADALENO REBOUTA	159 000,00 €	300,00 €	300,00 €		
040102 - PRIVADAS	MARTA SOFIA DE SOUSA GOMES	159 000,00 €	300,00 €	600,00 €	-300,00 €	
040102 - PRIVADAS	PAULA ALEXANDRA TEIXEIRA AFONSO BARREIRA	159 000,00 €	300,00 €	300,00 €		
040102 - PRIVADAS	FLÁVIO MANUEL PEREIRA BORGES	159 000,00 €	300,00 €	600,00 €	-300,00 €	
040102 - PRIVADAS	FABIO ROBERTO PEREIRA AUGUSTO	159 000,00 €	300,00 €	600,00 €	-300,00 €	
040102 - PRIVADAS	ROSA ANDREIA CID SEIXAS FILIPE	159 000,00 €	200,00 €	1 000,00 €	-800,00 €	
040102 - PRIVADAS	ROSA ANDREIA CID SEIXAS FILIPE	159 000,00 €	300,00 €	600,00 €	-300,00 €	
040102 - PRIVADAS	LUÍSA FILOMENA MORAIS PINHEIRO	159 000,00 €	300,00 €	300,00 €		
040102 - PRIVADAS	ANGELA MARIA VIEIRA BARBOSA DE OLIVEIRA	159 000,00 €	300,00 €	300,00 €		
040102 - PRIVADAS	NUNO JOSÉ GONÇALVES NOGUEIRA	159 000,00 €	300,00 €	600,00 €	-300,00 €	
040102 - PRIVADAS	CRISTINA FONTOURA COSTA	159 000,00 €	300,00 €	300,00 €		
040102 - PRIVADAS	MARCO PAULO MENDES PINTO	159 000,00 €	300,00 €	300,00 €		
040102 - PRIVADAS	BRUNO FERNANDO FERREIRA LOPES	159 000,00 €	300,00 €	300,00 €		
040102 - PRIVADAS	LUIS MANUEL RAMOS	159 000,00 €	300,00 €	300,00 €		
040102 - PRIVADAS	SÓNIA FIDALGO MIRANDA	159 000,00 €	400,00 €	400,00 €		
040102 - PRIVADAS	SÓNIA FIDALGO MIRANDA	159 000,00 €	300,00 €	300,00 €		
040102 - PRIVADAS	SÓNIA FIDALGO MIRANDA	159 000,00 €	100,00 €	200,00 €	-100,00 €	
040102 - PRIVADAS	IVO ANTÓNIO RODRIGUES	159 000,00 €	300,00 €	600,00 €	-300,00 €	
040102 - PRIVADAS	ALEXANDER MOVEIS DE OLEG URSU	159 000,00 €	300,00 €	600,00 €	-300,00 €	
040102 - PRIVADAS	PATRICIA MATOSINHOS RODRIGUES	159 000,00 €	300,00 €	300,00 €		
040102 - PRIVADAS	VANUSA FERNANDES LEITE DA CUNHA	159 000,00 €	300,00 €	600,00 €	-300,00 €	
040102 - PRIVADAS	CLAUDIA PATRICIA FERREIRA CHAVES	159 000,00 €	300,00 €	600,00 €	-300,00 €	
040102 - PRIVADAS	JOÃO CARLOS DOS SANTOS PEREIRA	159 000,00 €	300,00 €	600,00 €	-300,00 €	
040102 - PRIVADAS	MARIA ALCINA GONÇALVES PIRES	159 000,00 €	300,00 €	600,00 €	-300,00 €	
040102 - PRIVADAS	CÉSARO JOSE MORAIS CARNEIRO	159 000,00 €	300,00 €	600,00 €	-300,00 €	
040102 - PRIVADAS	FERNANDO EMANUEL DA SILVA REAL	159 000,00 €	300,00 €	300,00 €		
040102 - PRIVADAS	SUSANA PATRÍCIA MORAIS JACINTO PAZ	159 000,00 €	300,00 €	600,00 €	-300,00 €	
040102 - PRIVADAS	FABIO FILIPE BRAGANÇA PERES	159 000,00 €	300,00 €	600,00 €	-300,00 €	

Tipo de despesa	Nome / designação	Despesas orçamentadas [4]	Despesas autorizadas [5]	Despesas pagas [6]	Despesas autorizadas e não pagas [7]=[6]-[5]	Devolução de transferências / subsídios ocorrida no exercício [8]
040102 - PRIVADAS	BRUNO TIAGO RODRIGUES CRUZ	159 000,00 €	300,00 €	600,00 €	-300,00 €	
040102 - PRIVADAS	BRUNO TIAGO RODRIGUES CRUZ	159 000,00 €	150,00 €	300,00 €	-150,00 €	
040102 - PRIVADAS	VADYM VEDMETSYY	159 000,00 €	300,00 €	300,00 €		
040102 - PRIVADAS	EMANUEL JOSÉ AMORIM TEIXEIRA	159 000,00 €	300,00 €	600,00 €	-300,00 €	
040102 - PRIVADAS	JANINA MARLISA FERNANDES CORREIA	159 000,00 €	300,00 €	600,00 €	-300,00 €	
040102 - PRIVADAS	BÁRBARA FILIPA REMONDES	159 000,00 €	200,00 €	200,00 €		
040102 - PRIVADAS	CATARINA ISABEL MOFREITA CARPINTEIRO FERNANDES	159 000,00 €	300,00 €	600,00 €	-300,00 €	
040102 - PRIVADAS	ANA RITA RAMOS FERREIRA	159 000,00 €	200,00 €	200,00 €		
040102 - PRIVADAS	ANA RITA RAMOS FERREIRA	159 000,00 €	300,00 €	600,00 €	-300,00 €	
040102 - PRIVADAS	ANDREIA SOFIA JAIME BORGES	159 000,00 €	300,00 €	300,00 €		
040102 - PRIVADAS	DAVID MANUEL REBOREDO RAMIREZ	159 000,00 €	300,00 €	600,00 €	-300,00 €	
040102 - PRIVADAS	RITA DE CASSIA ALVES DA SILVA	159 000,00 €	300,00 €	300,00 €		
040102 - PRIVADAS	VANESSA SOFIA PEREIRA TEIXEIRA VALENTE	159 000,00 €	300,00 €	300,00 €		
040102 - PRIVADAS	JOÃO PEDRO PEREIRA MARTINS	159 000,00 €	300,00 €	600,00 €	-300,00 €	
040102 - PRIVADAS	SARA DANIELA JESUS CARVALHO	159 000,00 €	300,00 €	600,00 €	-300,00 €	
040102 - PRIVADAS	ANA MARGARIDA CORREIA GONÇALVES	159 000,00 €	300,00 €	300,00 €		
040102 - PRIVADAS	SARA ALEXANDRA TEIXEIRA RODRIGUES	159 000,00 €	300,00 €	300,00 €		
040102 - PRIVADAS	LILIAN CRISTINA DE OLIVEIRA INÁCIO	159 000,00 €	300,00 €	600,00 €	-300,00 €	
040102 - PRIVADAS	AMADEU FILIPE ANTUNES GONÇALVES	159 000,00 €	300,00 €	300,00 €		
040102 - PRIVADAS	ANDREIA SOFIA PIRES CARMO	159 000,00 €	300,00 €	300,00 €		
040102 - PRIVADAS	MILENE RAQUEL RAMOS PINTO	159 000,00 €	300,00 €	300,00 €		
040102 - PRIVADAS	ANTÓNIO MARIA GONÇALVES DA CUNHA	159 000,00 €	300,00 €	300,00 €		
040102 - PRIVADAS	TITO EMANUEL DIOGO SALES RESENDE	159 000,00 €	300,00 €	300,00 €		
040102 - PRIVADAS	RUI GUILHERME BORGES TEIXEIRA	159 000,00 €	300,00 €	300,00 €		
040102 - PRIVADAS	ANDREIA LÚCIA SALDANHA REIS	159 000,00 €	300,00 €	300,00 €		
040102 - PRIVADAS	ALISA NIKOLAIEVA	159 000,00 €	300,00 €	300,00 €		
040102 - PRIVADAS	MARTA DE SOUSA ALVES ATENOR	159 000,00 €	300,00 €	600,00 €	-300,00 €	
040102 - PRIVADAS	OURIVESARIA MÁRIO ESTEVES	159 000,00 €	300,00 €	300,00 €		
040102 - PRIVADAS	ALEXANDRINO A. PEREIRA & SOBRINHO - OURIVESARIA ZENITH	159 000,00 €	300,00 €	600,00 €	-300,00 €	
040102 - PRIVADAS	PEREIRA & SANTOS LDA	159 000,00 €	300,00 €	300,00 €		
040102 - PRIVADAS	TUACAR- AUTOMÓVEIS E MÁQUINAS,S.A.	159 000,00 €	300,00 €	600,00 €	-300,00 €	
040102 - PRIVADAS	SOUSA & MORAIS,LDA.	159 000,00 €	300,00 €	600,00 €	-300,00 €	

Tipo de despesa	Nome / designação	Despesas orçamentadas [4]	Despesas autorizadas [5]	Despesas pagas [6]	Despesas autorizadas e não pagas [7]=[6]-[5]	Devolução de transferências / subsídios ocorrida no exercício [8]
040102 - PRIVADAS	MADICOR-CONFECÇÕES S.A.	159 000,00 €	300,00 €	600,00 €	-300,00 €	
040102 - PRIVADAS	PRONTO A VESTIR O BAMBINO DE SANTOS & SILVA LDA	159 000,00 €	300,00 €	600,00 €	-300,00 €	
040102 - PRIVADAS	FOTO LELO DE PEREIRA & IRMAO, LDA	159 000,00 €	300,00 €	300,00 €		
040102 - PRIVADAS	MELO MATERIAIS DE CONSTRUCAO LDA.	159 000,00 €	300,00 €	300,00 €		
040102 - PRIVADAS	PALAS & PALAS, LDA	159 000,00 €	300,00 €	300,00 €		
040102 - PRIVADAS	ORTOENFERMAGEM IMPÉRIO, LDª.	159 000,00 €	300,00 €	600,00 €	-300,00 €	
040102 - PRIVADAS	JERÓNIMO MANUEL PINTO, LDA. - LIVRARIA CRISTINA	159 000,00 €	300,00 €	600,00 €	-300,00 €	
040102 - PRIVADAS	PADARIA-TUA PÃO PADARIAS, LDA - PADARIA E PASTELARIA JOANINHA	159 000,00 €	300,00 €	300,00 €		
040102 - PRIVADAS	AUTO REPARAÇÃO - CRISTOVÃO & PINTO, LDA	159 000,00 €	300,00 €	600,00 €	-300,00 €	
040102 - PRIVADAS	VIPANI-PRODUTOS PASTELARIA PANIFICACAO, LDA	159 000,00 €	300,00 €	300,00 €		
040102 - PRIVADAS	TUA PEIXE, LDª. - RESTAURANTE AMADEU	159 000,00 €	300,00 €	600,00 €	-300,00 €	
040102 - PRIVADAS	PIRES, ESTEVES & FILHOS, LDA - RESTAURANTE D. MARIA	159 000,00 €	300,00 €	600,00 €	-300,00 €	
040102 - PRIVADAS	EDUARDO A. GONÇALVES, LDA	159 000,00 €	300,00 €	600,00 €	-300,00 €	
040102 - PRIVADAS	OURIVESARIA JAIME LDA.	159 000,00 €	300,00 €	300,00 €		
040102 - PRIVADAS	ÓPTICA FLÁVIA-SOCIEDADE DE COMERCIALIZAÇÃO DE PRODUTOS ÓPTICOS LTD.	159 000,00 €	300,00 €	600,00 €	-300,00 €	
040102 - PRIVADAS	BERPAUL - MODAS UNIPESOAAL, L.DA	159 000,00 €	300,00 €	600,00 €	-300,00 €	
040102 - PRIVADAS	LOUCÃO & PRIOR, LDA	159 000,00 €	300,00 €	600,00 €	-300,00 €	300,00 €
040102 - PRIVADAS	CONSULTUA - ENSINO E FORMAÇÃO PROFISSIONAL, LDA	159 000,00 €	300,00 €	300,00 €		
040102 - PRIVADAS	IMOBILIARIA MIRANDELENSE - SOCIEDADE DE M. IMOBILÍ. UNIPESOAAL, LDA	159 000,00 €	300,00 €	600,00 €	-300,00 €	
040102 - PRIVADAS	AMELIA MARTINS, LDA.	159 000,00 €	300,00 €	300,00 €		
040102 - PRIVADAS	OTICA TANSMONTANA - OT, LDA.	159 000,00 €	300,00 €	600,00 €	-300,00 €	
040102 - PRIVADAS	DILECTRO-COMÉRCIO DE MATERIAL ELÉCTRICO, LTD.	159 000,00 €	300,00 €	600,00 €	-300,00 €	
040102 - PRIVADAS	OPTIMIR	159 000,00 €	300,00 €	600,00 €	-300,00 €	
040102 - PRIVADAS	ÓPTICA CLINICA BRIGANTINA, LDA	159 000,00 €	300,00 €	300,00 €		
040102 - PRIVADAS	ESSENCIA PERFUMARIA LDA	159 000,00 €	300,00 €	600,00 €	-300,00 €	
040102 - PRIVADAS	SEGURMIRANDELA LDª.	159 000,00 €	300,00 €	300,00 €		
040102 - PRIVADAS	DIMÁGUAS FUIROS DE AGUA, LDA.	159 000,00 €	300,00 €	300,00 €		
040102 - PRIVADAS	SUPERMECADO MODERNO-MANUEL MARIA SOC. UNIPESOAAL, LDª.	159 000,00 €	300,00 €	600,00 €	-300,00 €	
040102 - PRIVADAS	GUEDES CLIMA	159 000,00 €	500,00 €	500,00 €		
040102 - PRIVADAS	MARIA DA DORES VICENTE MOREIRA E FILHOS, LDA	159 000,00 €	300,00 €	600,00 €	-300,00 €	
040102 - PRIVADAS	TRADIMONTANA-PRODUTOS REGIONAIS	159 000,00 €	300,00 €	600,00 €	-300,00 €	
040102 - PRIVADAS	PAULO VALBOM - SOCIEDADE UNIPESOAAL LDA	159 000,00 €	300,00 €	300,00 €		

Tipo de despesa	Nome / designação	Despesas orçamentadas [4]	Despesas autorizadas [5]	Despesas pagas [6]	Despesas autorizadas e não pagas [7]=[6]-[5]	Devolução de transferências / subsídios ocorrida no exercício [8]
040102 - PRIVADAS	CLÁUDIA LOPES ARTIGOS DE DECORAÇÃO, UNI. LDA	159 000,00 €	300,00 €	600,00 €	-300,00 €	
040102 - PRIVADAS	COGNICONTA - SERVIÇOS CONTABILIDADE UNIPESOAAL,LDA	159 000,00 €	300,00 €	600,00 €	-300,00 €	
040102 - PRIVADAS	IRMÃOS BARREIRA RESTAURANTE LDA	159 000,00 €	300,00 €	600,00 €	-300,00 €	
040102 - PRIVADAS	C.J.O.A. - OFICINA DE AUTOMÓVEIS UNIPESOAAL LDª. - "AUTO NORTE"	159 000,00 €	300,00 €	300,00 €		
040102 - PRIVADAS	ARAÚJO & PIMPÃO, LDA	159 000,00 €	300,00 €	600,00 €	-300,00 €	
040102 - PRIVADAS	CLAÚDIOS RESTAURANTE, LDA	159 000,00 €	300,00 €	600,00 €	-300,00 €	
040102 - PRIVADAS	MOTIVOS CAMPESTRES UNIPESOAAL, LDA	159 000,00 €	300,00 €	300,00 €		
040102 - PRIVADAS	SILHUETAVIP - SAPATARIAS UNIPESOAAL, LDA	159 000,00 €	300,00 €	600,00 €	-300,00 €	
040102 - PRIVADAS	GÉNIOREGRA, LDA	159 000,00 €	300,00 €	600,00 €	-300,00 €	
040102 - PRIVADAS	GEOLAND - UNIPESOAAL, L.Dª	159 000,00 €	300,00 €	600,00 €	-300,00 €	
040102 - PRIVADAS	VITA RESIDENCE, LDA	159 000,00 €	300,00 €	300,00 €		
040102 - PRIVADAS	HIPGORO-DESTRIBUICAO LDA.	159 000,00 €	300,00 €	300,00 €		
040102 - PRIVADAS	TUACOR - COMÉRCIO DE TINTAS E FERRAMENTAS, LDA	159 000,00 €	300,00 €	600,00 €	-300,00 €	
040102 - PRIVADAS	DIFERENTE & ARROJADO, LDA	159 000,00 €	300,00 €	600,00 €	-300,00 €	
040102 - PRIVADAS	IDEIAS MATINAIS, UNIPESOAAL, LDA - (IDEIAS ARTES GRÁFICAS)	159 000,00 €	300,00 €	600,00 €	-300,00 €	
040102 - PRIVADAS	CASAL DA MOURA-TURISMO RURAL,LDA	159 000,00 €	300,00 €	300,00 €		
040102 - PRIVADAS	MCGAD, PRODUTOS PARA LAVOURA E GADO UNIPESOAAL, LDA.	159 000,00 €	300,00 €	300,00 €		
040102 - PRIVADAS	MARGARIDA LOPES, UNIPESOAAL, LDA.	159 000,00 €	300,00 €	600,00 €	-300,00 €	
040102 - PRIVADAS	GEOMETRYA, LDA	159 000,00 €	300,00 €	600,00 €	-300,00 €	
040102 - PRIVADAS	PRATICONT CONTABILIDADE, FISCALIDADE E CONSULTODORIA DE GESTÃO UNIPESOAAL,LDA	159 000,00 €	300,00 €	600,00 €	-300,00 €	
040102 - PRIVADAS	BRIKFASHION,IMPORTAÇÃO E EXPORTAÇÃO, LDA	159 000,00 €	300,00 €	300,00 €		
040102 - PRIVADAS	HARMONIA MARGEM,LDA	159 000,00 €	300,00 €	600,00 €	-300,00 €	
040102 - PRIVADAS	IMPÉRIO DO TUA UNIPESOAAL, LDA.	159 000,00 €	300,00 €	600,00 €	-300,00 €	
040102 - PRIVADAS	«COPIAS & COISAS UNIPESOAAL,LDA»	159 000,00 €	300,00 €	300,00 €		
040102 - PRIVADAS	CHOCODY, CHOCOLATARIA E PASTELARIA UNIPESOAAL, LDA	159 000,00 €	300,00 €	600,00 €	-300,00 €	
040102 - PRIVADAS	EMBLEMATIKFUTURE UNIPESOAAL, LDA	159 000,00 €	300,00 €	300,00 €		
040102 - PRIVADAS	RECURSINDEX, LDA.	159 000,00 €	300,00 €	300,00 €		
040102 - PRIVADAS	FRONTBOX, LDA	159 000,00 €	300,00 €	600,00 €	-300,00 €	
040102 - PRIVADAS	MIRACOSMÉTICA - COMÉRCIO DE PRODUTOS COSMÉTICOS, LDA	159 000,00 €	300,00 €	600,00 €	-300,00 €	
040102 - PRIVADAS	TORRECONTA UNIPESOAAL, LDA	159 000,00 €	300,00 €	300,00 €		
040102 - PRIVADAS	EQUICOM,LDA.	159 000,00 €	300,00 €	300,00 €		
040102 - PRIVADAS	FONTES, FALCAO & RAMOS - CONTROLO ALIMENTAR, LDA.	159 000,00 €	300,00 €	600,00 €	-300,00 €	

Tipo de despesa	Nome / designação	Despesas orçamentadas [4]	Despesas autorizadas [5]	Despesas pagas [6]	Despesas autorizadas e não pagas [7]=[6]-[5]	Devolução de transferências / subsídios ocorrida no exercício [8]
040102 - PRIVADAS	ATELIER ÓPTICO - 17, LDA.	159 000,00 €	300,00 €	600,00 €	-300,00 €	
040102 - PRIVADAS	VISÃO BELA - COMERCIO DE SERVIÇOS OPTICOS, UNIPessoal, LDA.	159 000,00 €	300,00 €	600,00 €	-300,00 €	
040102 - PRIVADAS	CARLOS GOMES RAMOS UNIPessoal, LDA	159 000,00 €	300,00 €	600,00 €	-300,00 €	
040102 - PRIVADAS	ESTRELA MESQUITA UNIPessoal, LDA	159 000,00 €	300,00 €	600,00 €	-300,00 €	
040102 - PRIVADAS	INGREDIENTE CRISTALINO LDA.	159 000,00 €	300,00 €	300,00 €		
040102 - PRIVADAS	INGREDIENTE CRISTALINO - TASKA VILA VELHA	159 000,00 €	300,00 €	300,00 €		
040102 - PRIVADAS	SÓNIA ALVES RIBEIRO CARVALHO UNIPessoal, LDA	159 000,00 €	300,00 €	600,00 €	-300,00 €	
040102 - PRIVADAS	DIAGONAL ABSOLUTA-UNIPessoal	159 000,00 €	300,00 €	300,00 €		
040102 - PRIVADAS	QUITERIOS BIKE LDA	159 000,00 €	300,00 €	600,00 €	-300,00 €	
040102 - PRIVADAS	CHARILO'S - CAFÉ PASTELARIA, LDA	159 000,00 €	300,00 €	300,00 €		
040102 - PRIVADAS	MERCADO DO ZÉ, LDA	159 000,00 €	1 100,00 €	1 100,00 €		
040102 - PRIVADAS	MERCADO DO ZÉ, LDA	159 000,00 €	300,00 €	600,00 €	-300,00 €	
040102 - PRIVADAS	BRUNO MIGUEL CORDEIRO PINHEIRO, UNIPessoal,LDA	159 000,00 €	300,00 €	600,00 €	-300,00 €	
040102 - PRIVADAS	ECLODIR - ASSOCIAÇÃO PARA O DESENVOLVIMENTO E INOVAÇÃO	159 000,00 €	300,00 €	300,00 €		
040102 - PRIVADAS	PALPITES D'OUTONO UNIPessoal LDA.	159 000,00 €	300,00 €	300,00 €		
040102 - PRIVADAS	MIRANDELA VET - SEVIÇOS VETERINÁRIOS, LDA	159 000,00 €	300,00 €	300,00 €		
040102 - PRIVADAS	FLORMELO UNIPessoal, LDA.	159 000,00 €	600,00 €	600,00 €		
040102 - PRIVADAS	FLORMELO UNIPessoal, LDA.	159 000,00 €	500,00 €	500,00 €		
040102 - PRIVADAS	RESTAURANTE VALE DO TUA, LDA	159 000,00 €	300,00 €	300,00 €		
040102 - PRIVADAS	MAXI TUA HEALTH & CARE LDA - CENTRO MÉDICO MACHADO & MARCOS	159 000,00 €	300,00 €	600,00 €	-300,00 €	
040102 - PRIVADAS	PUMPKINOASIS, LDA	159 000,00 €	300,00 €	300,00 €		
040102 - PRIVADAS	ADILIA LOPES UNIPessoal, LDA	159 000,00 €	300,00 €	600,00 €	-300,00 €	
040102 - PRIVADAS	GALVÃO & CLAUDIO, LDA	159 000,00 €	300,00 €	600,00 €	-300,00 €	
040102 - PRIVADAS	DESCARBMIR - UNIPessoal, LDA	159 000,00 €	300,00 €	300,00 €		
040102 - PRIVADAS	ANTÓNIO JORGE PIRES,UNIPessoal, LDA	159 000,00 €	300,00 €	600,00 €	-300,00 €	
040102 - PRIVADAS	TANIA SOUSA & HELENA LOPES - VIAGENS E TURISMO, LDA	159 000,00 €	300,00 €	600,00 €	-300,00 €	
040102 - PRIVADAS	RODRIGUES & MOZ AGRICULTURA E TURISMO, LDA	159 000,00 €	300,00 €	300,00 €		
040102 - PRIVADAS	JOSÉ RODRIGO DA SILVA E CUNHA - CABEÇA DE CASAL DA HERANÇA DE	159 000,00 €	300,00 €	300,00 €		
040102 - PRIVADAS	ADALBERTA MARIA TEIXEIRA CABEÇA DE CASAL DE HERANÇA	159 000,00 €	300,00 €	300,00 €		
040102 - PRIVADAS	JOSE DAS NEVES HERDEIROS	159 000,00 €	300,00 €	600,00 €	-300,00 €	
040102 - PRIVADAS	HERDEIROS JOSÉ MIGUEL	159 000,00 €	300,00 €	600,00 €	-300,00 €	
040102 - PRIVADAS	MANUEL AUGUSTO BRAVO, HERDEIROS	159 000,00 €	300,00 €	300,00 €		

Tipo de despesa	Nome / designação	Despesas orçamentadas [4]	Despesas autorizadas [5]	Despesas pagas [6]	Despesas autorizadas e não pagas [7]=[6]-[5]	Devolução de transferências / subsídios ocorrida no exercício [8]
04050102 - Freguesias	METROPOLITANO LIGEIRO DE MIRANDELA S.A.	1 075 000,00 €	16 323,50 €	16 323,50 €		
04050102 - Freguesias	METROPOLITANO LIGEIRO DE MIRANDELA S.A.	1 573 500,00 €	16 323,50 €	16 323,50 €		
04050102 - Freguesias	JUNTA FREGUESIA DA BOUÇA	1 075 000,00 €	2 333,50 €	14 001,00 €	-11 667,50 €	
04050102 - Freguesias	JUNTA FREGUESIA DA BOUÇA	1 075 000,00 €	2 767,11 €	2 767,11 €		
04050102 - Freguesias	JUNTA FREGUESIA DA BOUÇA	1 075 000,00 €	7 000,50 €	7 000,50 €		
04050102 - Freguesias	JUNTA FREGUESIA DA BOUÇA	1 573 500,00 €	1 411,13 €	4 233,39 €	-2 822,26 €	
04050102 - Freguesias	JUNTA FREGUESIA DA BOUÇA	1 573 500,00 €	2 333,50 €	14 001,00 €	-11 667,50 €	
04050102 - Freguesias	JUNTA FREGUESIA DA BOUÇA	1 573 500,00 €	2 767,11 €	2 767,11 €		
04050102 - Freguesias	JUNTA FREGUESIA DA BOUÇA	1 573 500,00 €	7 000,50 €	7 000,50 €		
04050102 - Freguesias	JUNTA FREGUESIA DA BOUÇA	1 075 000,00 €	1 411,13 €	4 233,39 €	-2 822,26 €	
04050102 - Freguesias	JUNTA DE FREGUESIA DE CEDÃES	1 075 000,00 €	1 710,50 €	5 131,50 €	-3 421,00 €	
04050102 - Freguesias	JUNTA DE FREGUESIA DE CEDÃES	1 075 000,00 €	2 647,83 €	2 647,83 €		
04050102 - Freguesias	JUNTA DE FREGUESIA DE CEDÃES	1 075 000,00 €	2 647,88 €	21 183,04 €	-18 535,16 €	
04050102 - Freguesias	JUNTA DE FREGUESIA DE CEDÃES	1 075 000,00 €	2 812,13 €	2 812,13 €		
04050102 - Freguesias	JUNTA DE FREGUESIA DE CEDÃES	1 573 500,00 €	1 710,50 €	5 131,50 €	-3 421,00 €	
04050102 - Freguesias	JUNTA DE FREGUESIA DE CEDÃES	1 573 500,00 €	2 647,83 €	2 647,83 €		
04050102 - Freguesias	JUNTA DE FREGUESIA DE CEDÃES	1 573 500,00 €	2 647,88 €	21 183,04 €	-18 535,16 €	
04050102 - Freguesias	JUNTA DE FREGUESIA DE CEDÃES	1 573 500,00 €	2 812,13 €	2 812,13 €		
04050102 - Freguesias	JUNTA DE FREGUESIA DE FRECHAS	1 075 000,00 €	200,00 €	200,00 €		
04050102 - Freguesias	JUNTA DE FREGUESIA DE FRECHAS	1 075 000,00 €	1 794,38 €	5 383,14 €	-3 588,76 €	
04050102 - Freguesias	JUNTA DE FREGUESIA DE FRECHAS	1 075 000,00 €	2 606,49 €	2 606,49 €		
04050102 - Freguesias	JUNTA DE FREGUESIA DE FRECHAS	1 075 000,00 €	2 663,19 €	2 663,19 €		
04050102 - Freguesias	JUNTA DE FREGUESIA DE FRECHAS	1 075 000,00 €	2 663,21 €	13 316,05 €	-10 652,84 €	
04050102 - Freguesias	JUNTA DE FREGUESIA DE FRECHAS	1 075 000,00 €	7 989,63 €	7 989,63 €		
04050102 - Freguesias	JUNTA DE FREGUESIA DE FRECHAS	1 573 500,00 €	200,00 €	200,00 €		
04050102 - Freguesias	JUNTA DE FREGUESIA DE FRECHAS	1 573 500,00 €	1 794,38 €	5 383,14 €	-3 588,76 €	
04050102 - Freguesias	JUNTA DE FREGUESIA DE FRECHAS	1 573 500,00 €	2 606,49 €	2 606,49 €		
04050102 - Freguesias	JUNTA DE FREGUESIA DE FRECHAS	1 573 500,00 €	2 663,19 €	2 663,19 €		
04050102 - Freguesias	JUNTA DE FREGUESIA DE FRECHAS	1 573 500,00 €	2 663,21 €	13 316,05 €	-10 652,84 €	
04050102 - Freguesias	JUNTA DE FREGUESIA DE FRECHAS	1 573 500,00 €	7 989,63 €	7 989,63 €		
04050102 - Freguesias	FREGUESIA DE TORRE DONA CHAMA	1 075 000,00 €	1 000,00 €	7 000,00 €	-6 000,00 €	
04050102 - Freguesias	FREGUESIA DE TORRE DONA CHAMA	1 075 000,00 €	2 859,00 €	2 859,00 €		

Tipo de despesa	Nome / designação	Despesas orçamentadas [4]	Despesas autorizadas [5]	Despesas pagas [6]	Despesas autorizadas e não pagas [7]=[6]-[5]	Devolução de transferências / subsídios ocorrida no exercício [8]
04050102 - Freguesias	FREGUESIA DE TORRE DONA CHAMA	1 075 000,00 €	3 863,00 €	11 589,00 €	-7 726,00 €	
04050102 - Freguesias	FREGUESIA DE TORRE DONA CHAMA	1 075 000,00 €	4 816,00 €	28 896,00 €	-24 080,00 €	
04050102 - Freguesias	FREGUESIA DE TORRE DONA CHAMA	1 075 000,00 €	14 448,00 €	14 448,00 €		
04050102 - Freguesias	FREGUESIA DE TORRE DONA CHAMA	1 573 500,00 €	1 000,00 €	7 000,00 €	-6 000,00 €	
04050102 - Freguesias	FREGUESIA DE TORRE DONA CHAMA	1 573 500,00 €	2 859,00 €	2 859,00 €		
04050102 - Freguesias	FREGUESIA DE TORRE DONA CHAMA	1 573 500,00 €	3 863,00 €	11 589,00 €	-7 726,00 €	
04050102 - Freguesias	FREGUESIA DE TORRE DONA CHAMA	1 573 500,00 €	14 448,00 €	14 448,00 €		
04050102 - Freguesias	FREGUESIA DE TORRE DONA CHAMA	1 573 500,00 €	4 816,00 €	28 896,00 €	-24 080,00 €	
04050102 - Freguesias	JUNTA DE FREGUESIA DE SÃO SALVADOR	1 075 000,00 €	2 333,50 €	14 001,00 €	-11 667,50 €	
04050102 - Freguesias	JUNTA DE FREGUESIA DE SÃO SALVADOR	1 075 000,00 €	2 767,11 €	2 767,11 €		
04050102 - Freguesias	JUNTA DE FREGUESIA DE SÃO SALVADOR	1 075 000,00 €	1 411,13 €	4 233,39 €	-2 822,26 €	
04050102 - Freguesias	JUNTA DE FREGUESIA DE SÃO SALVADOR	1 573 500,00 €	1 411,13 €	4 233,39 €	-2 822,26 €	
04050102 - Freguesias	JUNTA DE FREGUESIA DE SÃO SALVADOR	1 573 500,00 €	2 333,50 €	14 001,00 €	-11 667,50 €	
04050102 - Freguesias	JUNTA DE FREGUESIA DE SÃO SALVADOR	1 573 500,00 €	2 767,11 €	2 767,11 €		
04050102 - Freguesias	JUNTA DE FREGUESIA DE SÃO SALVADOR	1 573 500,00 €	7 000,50 €	7 000,50 €		
04050102 - Freguesias	JUNTA DE FREGUESIA DE SÃO SALVADOR	1 075 000,00 €	7 000,50 €	7 000,50 €		
04050102 - Freguesias	JUNTA DE FREGUESIA DE CARAVELAS	1 075 000,00 €	2 333,50 €	21 001,50 €	-18 668,00 €	
04050102 - Freguesias	JUNTA DE FREGUESIA DE CARAVELAS	1 075 000,00 €	2 767,11 €	2 767,11 €		
04050102 - Freguesias	JUNTA DE FREGUESIA DE CARAVELAS	1 573 500,00 €	1 411,13 €	4 233,39 €	-2 822,26 €	
04050102 - Freguesias	JUNTA DE FREGUESIA DE CARAVELAS	1 573 500,00 €	2 333,50 €	21 001,50 €	-18 668,00 €	
04050102 - Freguesias	JUNTA DE FREGUESIA DE CARAVELAS	1 573 500,00 €	2 767,11 €	2 767,11 €		
04050102 - Freguesias	JUNTA DE FREGUESIA DE CARAVELAS	1 075 000,00 €	1 411,13 €	4 233,39 €	-2 822,26 €	
04050102 - Freguesias	JUNTA DE FREGUESIA DE CARVALHAIS	1 573 500,00 €	1 949,79 €	5 849,37 €	-3 899,58 €	
04050102 - Freguesias	JUNTA DE FREGUESIA DE CARVALHAIS	1 075 000,00 €	1 265,26 €	1 265,26 €		
04050102 - Freguesias	JUNTA DE FREGUESIA DE CARVALHAIS	1 075 000,00 €	1 949,79 €	5 849,37 €	-3 899,58 €	
04050102 - Freguesias	JUNTA DE FREGUESIA DE CARVALHAIS	1 075 000,00 €	2 606,51 €	2 606,51 €		
04050102 - Freguesias	JUNTA DE FREGUESIA DE CARVALHAIS	1 075 000,00 €	2 818,58 €	2 818,58 €		
04050102 - Freguesias	JUNTA DE FREGUESIA DE CARVALHAIS	1 075 000,00 €	2 818,63 €	14 093,15 €	-11 274,52 €	
04050102 - Freguesias	JUNTA DE FREGUESIA DE CARVALHAIS	1 075 000,00 €	8 455,89 €	8 455,89 €		
04050102 - Freguesias	JUNTA DE FREGUESIA DE CARVALHAIS	1 573 500,00 €	1 265,26 €	1 265,26 €		
04050102 - Freguesias	JUNTA DE FREGUESIA DE CARVALHAIS	1 573 500,00 €	2 606,51 €	2 606,51 €		
04050102 - Freguesias	JUNTA DE FREGUESIA DE CARVALHAIS	1 573 500,00 €	2 818,58 €	2 818,58 €		

Tipo de despesa	Nome / designação	Despesas orçamentadas [4]	Despesas autorizadas [5]	Despesas pagas [6]	Despesas autorizadas e não pagas [7]=[6]-[5]	Devolução de transferências / subsídios ocorrida no exercício [8]
04050102 - Freguesias	JUNTA DE FREGUESIA DE CARVALHAIS	1 573 500,00 €	2 818,63 €	14 093,15 €	-11 274,52 €	
04050102 - Freguesias	JUNTA DE FREGUESIA DE CARVALHAIS	1 573 500,00 €	8 455,89 €	8 455,89 €		
04050102 - Freguesias	JUNTA DE FREGUESIA DE MIRANDELA	1 075 000,00 €	2 796,71 €	8 390,13 €	-5 593,42 €	
04050102 - Freguesias	JUNTA DE FREGUESIA DE MIRANDELA	1 075 000,00 €	2 974,93 €	2 974,93 €		
04050102 - Freguesias	JUNTA DE FREGUESIA DE MIRANDELA	1 075 000,00 €	3 788,35 €	30 306,80 €	-26 518,45 €	
04050102 - Freguesias	JUNTA DE FREGUESIA DE MIRANDELA	1 075 000,00 €	3 788,39 €	3 788,39 €		
04050102 - Freguesias	JUNTA DE FREGUESIA DE MIRANDELA	1 573 500,00 €	2 796,71 €	8 390,13 €	-5 593,42 €	
04050102 - Freguesias	JUNTA DE FREGUESIA DE MIRANDELA	1 573 500,00 €	2 974,93 €	2 974,93 €		
04050102 - Freguesias	JUNTA DE FREGUESIA DE MIRANDELA	1 573 500,00 €	3 788,35 €	30 306,80 €	-26 518,45 €	
04050102 - Freguesias	JUNTA DE FREGUESIA DE MIRANDELA	1 573 500,00 €	3 788,39 €	3 788,39 €		
04050102 - Freguesias	JUNTA DE FREGUESIA DE ABREIRO	1 075 000,00 €	2 465,64 €	2 465,64 €		
04050102 - Freguesias	JUNTA DE FREGUESIA DE ABREIRO	1 075 000,00 €	2 465,67 €	19 725,36 €	-17 259,69 €	
04050102 - Freguesias	JUNTA DE FREGUESIA DE ABREIRO	1 075 000,00 €	2 786,00 €	2 786,00 €		
04050102 - Freguesias	JUNTA DE FREGUESIA DE ABREIRO	1 573 500,00 €	1 537,00 €	4 611,00 €	-3 074,00 €	
04050102 - Freguesias	JUNTA DE FREGUESIA DE ABREIRO	1 573 500,00 €	2 465,64 €	2 465,64 €		
04050102 - Freguesias	JUNTA DE FREGUESIA DE ABREIRO	1 573 500,00 €	2 465,67 €	19 725,36 €	-17 259,69 €	
04050102 - Freguesias	JUNTA DE FREGUESIA DE ABREIRO	1 573 500,00 €	2 786,00 €	2 786,00 €		
04050102 - Freguesias	JUNTA DE FREGUESIA DE ABREIRO	1 075 000,00 €	1 537,00 €	4 611,00 €	-3 074,00 €	
04050102 - Freguesias	JUNTA DE FREGUESIA DE VALE DE GOVINHAS	1 075 000,00 €	400,00 €	400,00 €		
04050102 - Freguesias	JUNTA DE FREGUESIA DE VALE DE GOVINHAS	1 075 000,00 €	1 454,75 €	4 364,25 €	-2 909,50 €	
04050102 - Freguesias	JUNTA DE FREGUESIA DE VALE DE GOVINHAS	1 075 000,00 €	2 379,33 €	9 517,32 €	-7 137,99 €	
04050102 - Freguesias	JUNTA DE FREGUESIA DE VALE DE GOVINHAS	1 075 000,00 €	2 773,75 €	2 773,75 €		
04050102 - Freguesias	JUNTA DE FREGUESIA DE VALE DE GOVINHAS	1 075 000,00 €	11 896,68 €	11 896,68 €		
04050102 - Freguesias	JUNTA DE FREGUESIA DE VALE DE GOVINHAS	1 573 500,00 €	400,00 €	400,00 €		
04050102 - Freguesias	JUNTA DE FREGUESIA DE VALE DE GOVINHAS	1 573 500,00 €	1 454,75 €	4 364,25 €	-2 909,50 €	
04050102 - Freguesias	JUNTA DE FREGUESIA DE VALE DE GOVINHAS	1 573 500,00 €	2 379,33 €	9 517,32 €	-7 137,99 €	
04050102 - Freguesias	JUNTA DE FREGUESIA DE VALE DE GOVINHAS	1 573 500,00 €	2 773,75 €	2 773,75 €		
04050102 - Freguesias	JUNTA DE FREGUESIA DE VALE DE GOVINHAS	1 573 500,00 €	11 896,68 €	11 896,68 €		
04050102 - Freguesias	JUNTA DE FREGUESIA DE VALE DE TELHAS	1 075 000,00 €	1 451,21 €	4 353,63 €	-2 902,42 €	
04050102 - Freguesias	JUNTA DE FREGUESIA DE VALE DE TELHAS	1 075 000,00 €	2 351,69 €	2 351,69 €		
04050102 - Freguesias	JUNTA DE FREGUESIA DE VALE DE TELHAS	1 075 000,00 €	2 351,71 €	18 813,68 €	-16 461,97 €	
04050102 - Freguesias	JUNTA DE FREGUESIA DE VALE DE TELHAS	1 573 500,00 €	3 200,00 €	3 200,00 €		

Tipo de despesa	Nome / designação	Despesas orçamentadas [4]	Despesas autorizadas [5]	Despesas pagas [6]	Despesas autorizadas e não pagas [7]=[6]-[5]	Devolução de transferências / subsídios ocorrida no exercício [8]
04050102 - Freguesias	JUNTA DE FREGUESIA DE VALE DE TELHAS	1 573 500,00 €	2 701,50 €	2 701,50 €		
04050102 - Freguesias	JUNTA DE FREGUESIA DE VALE DE TELHAS	1 573 500,00 €	2 351,71 €	18 813,68 €	-16 461,97 €	
04050102 - Freguesias	JUNTA DE FREGUESIA DE VALE DE TELHAS	1 573 500,00 €	2 351,69 €	2 351,69 €		
04050102 - Freguesias	JUNTA DE FREGUESIA DE VALE DE TELHAS	1 075 000,00 €	2 701,50 €	2 701,50 €		
04050102 - Freguesias	JUNTA DE FREGUESIA DE VALE DE TELHAS	1 075 000,00 €	3 200,00 €	3 200,00 €		
04050102 - Freguesias	JUNTA DE FREGUESIA DE VALE DE TELHAS	1 573 500,00 €	1 451,21 €	4 353,63 €	-2 902,42 €	
04050102 - Freguesias	JUNTA DE FREGUESIA DE ABAMBRES	1 075 000,00 €	1 454,75 €	4 364,25 €	-2 909,50 €	
04050102 - Freguesias	JUNTA DE FREGUESIA DE ABAMBRES	1 075 000,00 €	2 379,33 €	19 034,64 €	-16 655,31 €	
04050102 - Freguesias	JUNTA DE FREGUESIA DE ABAMBRES	1 075 000,00 €	2 379,36 €	2 379,36 €		
04050102 - Freguesias	JUNTA DE FREGUESIA DE ABAMBRES	1 075 000,00 €	2 773,75 €	2 773,75 €		
04050102 - Freguesias	JUNTA DE FREGUESIA DE ABAMBRES	1 573 500,00 €	1 454,75 €	4 364,25 €	-2 909,50 €	
04050102 - Freguesias	JUNTA DE FREGUESIA DE ABAMBRES	1 573 500,00 €	2 379,33 €	19 034,64 €	-16 655,31 €	
04050102 - Freguesias	JUNTA DE FREGUESIA DE ABAMBRES	1 573 500,00 €	2 379,36 €	2 379,36 €		
04050102 - Freguesias	JUNTA DE FREGUESIA DE ABAMBRES	1 573 500,00 €	2 773,75 €	2 773,75 €		
04050102 - Freguesias	JUNTA DE FREGUESIA DE CABANELAS	1 075 000,00 €	2 379,33 €	19 034,64 €	-16 655,31 €	
04050102 - Freguesias	JUNTA DE FREGUESIA DE CABANELAS	1 075 000,00 €	2 379,36 €	2 379,36 €		
04050102 - Freguesias	JUNTA DE FREGUESIA DE CABANELAS	1 075 000,00 €	2 773,75 €	2 773,75 €		
04050102 - Freguesias	JUNTA DE FREGUESIA DE CABANELAS	1 573 500,00 €	1 454,75 €	4 364,25 €	-2 909,50 €	
04050102 - Freguesias	JUNTA DE FREGUESIA DE CABANELAS	1 573 500,00 €	2 379,33 €	19 034,64 €	-16 655,31 €	
04050102 - Freguesias	JUNTA DE FREGUESIA DE CABANELAS	1 573 500,00 €	2 379,36 €	2 379,36 €		
04050102 - Freguesias	JUNTA DE FREGUESIA DE CABANELAS	1 573 500,00 €	2 773,75 €	2 773,75 €		
04050102 - Freguesias	JUNTA DE FREGUESIA DE CABANELAS	1 075 000,00 €	1 454,75 €	4 364,25 €	-2 909,50 €	
04050102 - Freguesias	JUNTA DE FREGUESIA DE LAMAS DE ORELHÃO	1 075 000,00 €	1 524,79 €	4 574,37 €	-3 049,58 €	
04050102 - Freguesias	JUNTA DE FREGUESIA DE LAMAS DE ORELHÃO	1 075 000,00 €	2 452,80 €	2 452,80 €		
04050102 - Freguesias	JUNTA DE FREGUESIA DE LAMAS DE ORELHÃO	1 075 000,00 €	2 452,88 €	17 170,16 €	-14 717,28 €	
04050102 - Freguesias	JUNTA DE FREGUESIA DE LAMAS DE ORELHÃO	1 075 000,00 €	2 452,99 €	2 452,99 €		
04050102 - Freguesias	JUNTA DE FREGUESIA DE LAMAS DE ORELHÃO	1 075 000,00 €	2 784,26 €	2 784,26 €		
04050102 - Freguesias	JUNTA DE FREGUESIA DE LAMAS DE ORELHÃO	1 573 500,00 €	1 524,79 €	4 574,37 €	-3 049,58 €	
04050102 - Freguesias	JUNTA DE FREGUESIA DE LAMAS DE ORELHÃO	1 573 500,00 €	2 452,80 €	2 452,80 €		
04050102 - Freguesias	JUNTA DE FREGUESIA DE LAMAS DE ORELHÃO	1 573 500,00 €	2 452,88 €	17 170,16 €	-14 717,28 €	
04050102 - Freguesias	JUNTA DE FREGUESIA DE LAMAS DE ORELHÃO	1 573 500,00 €	2 452,99 €	2 452,99 €		
04050102 - Freguesias	JUNTA DE FREGUESIA DE LAMAS DE ORELHÃO	1 573 500,00 €	2 784,26 €	2 784,26 €		

Tipo de despesa	Nome / designação	Despesas orçamentadas [4]	Despesas autorizadas [5]	Despesas pagas [6]	Despesas autorizadas e não pagas [7]=[6]-[5]	Devolução de transferências / subsídios ocorrida no exercício [8]
04050102 - Freguesias	JUNTA DE FREGUESIA DE MASCARENHAS	1 075 000,00 €	2 835,19 €	2 835,19 €		
04050102 - Freguesias	JUNTA DE FREGUESIA DE MASCARENHAS	1 075 000,00 €	2 835,21 €	22 681,68 €	-19 846,47 €	
04050102 - Freguesias	JUNTA DE FREGUESIA DE MASCARENHAS	1 075 000,00 €	2 838,87 €	2 838,87 €		
04050102 - Freguesias	JUNTA DE FREGUESIA DE MASCARENHAS	1 573 500,00 €	1 888,92 €	5 666,76 €	-3 777,84 €	
04050102 - Freguesias	JUNTA DE FREGUESIA DE MASCARENHAS	1 573 500,00 €	2 835,19 €	2 835,19 €		
04050102 - Freguesias	JUNTA DE FREGUESIA DE MASCARENHAS	1 573 500,00 €	2 835,21 €	22 681,68 €	-19 846,47 €	
04050102 - Freguesias	JUNTA DE FREGUESIA DE MASCARENHAS	1 573 500,00 €	2 838,87 €	2 838,87 €		
04050102 - Freguesias	JUNTA DE FREGUESIA DE MASCARENHAS	1 075 000,00 €	1 888,92 €	5 666,76 €	-3 777,84 €	
04050102 - Freguesias	JUNTA DE FREGUESIA DE SUÇÃES	1 075 000,00 €	2 875,74 €	2 875,74 €		
04050102 - Freguesias	JUNTA DE FREGUESIA DE SUÇÃES	1 075 000,00 €	3 093,44 €	3 093,44 €		
04050102 - Freguesias	JUNTA DE FREGUESIA DE SUÇÃES	1 075 000,00 €	3 093,46 €	15 467,30 €	-12 373,84 €	
04050102 - Freguesias	JUNTA DE FREGUESIA DE SUÇÃES	1 075 000,00 €	5 000,00 €	5 000,00 €		
04050102 - Freguesias	JUNTA DE FREGUESIA DE SUÇÃES	1 075 000,00 €	9 280,38 €	9 280,38 €		
04050102 - Freguesias	JUNTA DE FREGUESIA DE SUÇÃES	1 573 500,00 €	2 875,74 €	2 875,74 €		
04050102 - Freguesias	JUNTA DE FREGUESIA DE SUÇÃES	1 573 500,00 €	2 134,88 €	6 404,64 €	-4 269,76 €	
04050102 - Freguesias	JUNTA DE FREGUESIA DE SUÇÃES	1 075 000,00 €	2 134,88 €	6 404,64 €	-4 269,76 €	
04050102 - Freguesias	JUNTA DE FREGUESIA DE SUÇÃES	1 573 500,00 €	3 093,46 €	15 467,30 €	-12 373,84 €	
04050102 - Freguesias	JUNTA DE FREGUESIA DE SUÇÃES	1 573 500,00 €	5 000,00 €	5 000,00 €		
04050102 - Freguesias	JUNTA DE FREGUESIA DE SUÇÃES	1 573 500,00 €	9 280,38 €	9 280,38 €		
04050102 - Freguesias	JUNTA DE FREGUESIA DE SUÇÃES	1 573 500,00 €	3 093,44 €	3 093,44 €		
04050102 - Freguesias	JUNTA DE FREGUESIA DO COBRO	1 075 000,00 €	1 411,13 €	4 233,39 €	-2 822,26 €	
04050102 - Freguesias	JUNTA DE FREGUESIA DO COBRO	1 075 000,00 €	2 333,50 €	21 001,50 €	-18 668,00 €	
04050102 - Freguesias	JUNTA DE FREGUESIA DO COBRO	1 075 000,00 €	2 767,11 €	2 767,11 €		
04050102 - Freguesias	JUNTA DE FREGUESIA DO COBRO	1 573 500,00 €	1 411,13 €	4 233,39 €	-2 822,26 €	
04050102 - Freguesias	JUNTA DE FREGUESIA DO COBRO	1 573 500,00 €	2 333,50 €	21 001,50 €	-18 668,00 €	
04050102 - Freguesias	JUNTA DE FREGUESIA DO COBRO	1 573 500,00 €	2 767,11 €	2 767,11 €		
04050102 - Freguesias	JUNTA DE FREGUESIA DE SÃO PEDRO VELHO	1 075 000,00 €	1 592,42 €	4 777,26 €	-3 184,84 €	
04050102 - Freguesias	JUNTA DE FREGUESIA DE SÃO PEDRO VELHO	1 075 000,00 €	2 523,83 €	2 523,83 €		
04050102 - Freguesias	JUNTA DE FREGUESIA DE SÃO PEDRO VELHO	1 075 000,00 €	2 523,88 €	12 619,40 €	-10 095,52 €	
04050102 - Freguesias	JUNTA DE FREGUESIA DE SÃO PEDRO VELHO	1 075 000,00 €	2 794,37 €	2 794,37 €		
04050102 - Freguesias	JUNTA DE FREGUESIA DE SÃO PEDRO VELHO	1 075 000,00 €	7 571,64 €	7 571,64 €		
04050102 - Freguesias	JUNTA DE FREGUESIA DE SÃO PEDRO VELHO	1 573 500,00 €	1 592,42 €	4 777,26 €	-3 184,84 €	

Tipo de despesa	Nome / designação	Despesas orçamentadas [4]	Despesas autorizadas [5]	Despesas pagas [6]	Despesas autorizadas e não pagas [7]=[6]-[5]	Devolução de transferências / subsídios ocorrida no exercício [8]
04050102 - Freguesias	JUNTA DE FREGUESIA DE SÃO PEDRO VELHO	1 573 500,00 €	2 523,83 €	2 523,83 €		
04050102 - Freguesias	JUNTA DE FREGUESIA DE SÃO PEDRO VELHO	1 573 500,00 €	2 523,88 €	12 619,40 €	-10 095,52 €	
04050102 - Freguesias	JUNTA DE FREGUESIA DE SÃO PEDRO VELHO	1 573 500,00 €	2 794,37 €	2 794,37 €		
04050102 - Freguesias	JUNTA DE FREGUESIA DE SÃO PEDRO VELHO	1 573 500,00 €	7 571,64 €	7 571,64 €		
04050102 - Freguesias	JUNTA DE FREGUESIA DE AGUIEIRAS	1 075 000,00 €	1 422,21 €	4 266,63 €	-2 844,42 €	
04050102 - Freguesias	JUNTA DE FREGUESIA DE AGUIEIRAS	1 075 000,00 €	2 345,14 €	2 345,14 €		
04050102 - Freguesias	JUNTA DE FREGUESIA DE AGUIEIRAS	1 075 000,00 €	2 345,17 €	18 761,36 €	-16 416,19 €	
04050102 - Freguesias	JUNTA DE FREGUESIA DE AGUIEIRAS	1 075 000,00 €	2 500,00 €	2 500,00 €		
04050102 - Freguesias	JUNTA DE FREGUESIA DE AGUIEIRAS	1 075 000,00 €	2 768,87 €	2 768,87 €		
04050102 - Freguesias	JUNTA DE FREGUESIA DE AGUIEIRAS	1 573 500,00 €	1 422,21 €	4 266,63 €	-2 844,42 €	
04050102 - Freguesias	JUNTA DE FREGUESIA DE AGUIEIRAS	1 573 500,00 €	2 345,14 €	2 345,14 €		
04050102 - Freguesias	JUNTA DE FREGUESIA DE AGUIEIRAS	1 573 500,00 €	2 345,17 €	18 761,36 €	-16 416,19 €	
04050102 - Freguesias	JUNTA DE FREGUESIA DE AGUIEIRAS	1 573 500,00 €	2 500,00 €	2 500,00 €		
04050102 - Freguesias	JUNTA DE FREGUESIA DE AGUIEIRAS	1 573 500,00 €	2 768,87 €	2 768,87 €		
04050102 - Freguesias	JUNTA DE FREGUESIA DE ALVITES	1 075 000,00 €	1 454,75 €	4 364,25 €	-2 909,50 €	
04050102 - Freguesias	JUNTA DE FREGUESIA DE ALVITES	1 075 000,00 €	2 379,33 €	11 896,65 €	-9 517,32 €	
04050102 - Freguesias	JUNTA DE FREGUESIA DE ALVITES	1 075 000,00 €	2 379,36 €	2 379,36 €		
04050102 - Freguesias	JUNTA DE FREGUESIA DE ALVITES	1 075 000,00 €	2 773,75 €	2 773,75 €		
04050102 - Freguesias	JUNTA DE FREGUESIA DE ALVITES	1 075 000,00 €	7 137,99 €	7 137,99 €		
04050102 - Freguesias	JUNTA DE FREGUESIA DE ALVITES	1 573 500,00 €	1 454,75 €	4 364,25 €	-2 909,50 €	
04050102 - Freguesias	JUNTA DE FREGUESIA DE ALVITES	1 573 500,00 €	2 379,33 €	11 896,65 €	-9 517,32 €	
04050102 - Freguesias	JUNTA DE FREGUESIA DE ALVITES	1 573 500,00 €	2 379,36 €	2 379,36 €		
04050102 - Freguesias	JUNTA DE FREGUESIA DE ALVITES	1 573 500,00 €	2 773,75 €	2 773,75 €		
04050102 - Freguesias	JUNTA DE FREGUESIA DE ALVITES	1 573 500,00 €	7 137,99 €	7 137,99 €		
04050102 - Freguesias	JUNTA DE FREGUESIA DE FRADIZELA	1 075 000,00 €	2 333,50 €	9 334,00 €	-7 000,50 €	
04050102 - Freguesias	JUNTA DE FREGUESIA DE FRADIZELA	1 075 000,00 €	2 767,11 €	2 767,11 €		
04050102 - Freguesias	JUNTA DE FREGUESIA DE FRADIZELA	1 075 000,00 €	11 667,50 €	11 667,50 €		
04050102 - Freguesias	JUNTA DE FREGUESIA DE FRADIZELA	1 573 500,00 €	1 411,13 €	4 233,39 €	-2 822,26 €	
04050102 - Freguesias	JUNTA DE FREGUESIA DE FRADIZELA	1 573 500,00 €	2 333,50 €	9 334,00 €	-7 000,50 €	
04050102 - Freguesias	JUNTA DE FREGUESIA DE FRADIZELA	1 573 500,00 €	2 767,11 €	2 767,11 €		
04050102 - Freguesias	JUNTA DE FREGUESIA DE FRADIZELA	1 573 500,00 €	11 667,50 €	11 667,50 €		
04050102 - Freguesias	JUNTA DE FREGUESIA DE FRADIZELA	1 075 000,00 €	1 411,13 €	4 233,39 €	-2 822,26 €	

Tipo de despesa	Nome / designação	Despesas orçamentadas [4]	Despesas autorizadas [5]	Despesas pagas [6]	Despesas autorizadas e não pagas [7]=[6]-[5]	Devolução de transferências / subsídios ocorrida no exercício [8]
04050102 - Freguesias	JUNTA DE FREGUESIA DE VALE DE SALGUEIRO	1 075 000,00 €	1 454,58 €	4 363,74 €	-2 909,16 €	
04050102 - Freguesias	JUNTA DE FREGUESIA DE VALE DE SALGUEIRO	1 075 000,00 €	2 379,14 €	2 379,14 €		
04050102 - Freguesias	JUNTA DE FREGUESIA DE VALE DE SALGUEIRO	1 075 000,00 €	2 379,17 €	11 895,85 €	-9 516,68 €	
04050102 - Freguesias	JUNTA DE FREGUESIA DE VALE DE SALGUEIRO	1 075 000,00 €	2 773,76 €	2 773,76 €		
04050102 - Freguesias	JUNTA DE FREGUESIA DE VALE DE SALGUEIRO	1 075 000,00 €	7 137,51 €	7 137,51 €		
04050102 - Freguesias	JUNTA DE FREGUESIA DE VALE DE SALGUEIRO	1 573 500,00 €	1 454,58 €	4 363,74 €	-2 909,16 €	
04050102 - Freguesias	JUNTA DE FREGUESIA DE VALE DE SALGUEIRO	1 573 500,00 €	2 379,14 €	2 379,14 €		
04050102 - Freguesias	JUNTA DE FREGUESIA DE VALE DE SALGUEIRO	1 573 500,00 €	2 379,17 €	11 895,85 €	-9 516,68 €	
04050102 - Freguesias	JUNTA DE FREGUESIA DE VALE DE SALGUEIRO	1 573 500,00 €	2 773,76 €	2 773,76 €		
04050102 - Freguesias	JUNTA DE FREGUESIA DE VALE DE SALGUEIRO	1 573 500,00 €	7 137,51 €	7 137,51 €		
04050102 - Freguesias	JUNTA DE FREGUESIA DE VALE DE ASNES	1 075 000,00 €	2 429,58 €	2 429,58 €		
04050102 - Freguesias	JUNTA DE FREGUESIA DE VALE DE ASNES	1 075 000,00 €	2 429,63 €	19 437,04 €	-17 007,41 €	
04050102 - Freguesias	JUNTA DE FREGUESIA DE VALE DE ASNES	1 075 000,00 €	2 780,87 €	2 780,87 €		
04050102 - Freguesias	JUNTA DE FREGUESIA DE VALE DE ASNES	1 573 500,00 €	1 502,67 €	4 508,01 €	-3 005,34 €	
04050102 - Freguesias	JUNTA DE FREGUESIA DE VALE DE ASNES	1 573 500,00 €	2 429,58 €	2 429,58 €		
04050102 - Freguesias	JUNTA DE FREGUESIA DE VALE DE ASNES	1 573 500,00 €	2 429,63 €	19 437,04 €	-17 007,41 €	
04050102 - Freguesias	JUNTA DE FREGUESIA DE VALE DE ASNES	1 573 500,00 €	2 780,87 €	2 780,87 €		
04050102 - Freguesias	JUNTA DE FREGUESIA DE VALE DE ASNES	1 075 000,00 €	1 502,67 €	4 508,01 €	-3 005,34 €	
04050102 - Freguesias	JUNTA DE FREGUESIA DAS MÚRIAS	1 075 000,00 €	400,00 €	800,00 €	-400,00 €	
04050102 - Freguesias	JUNTA DE FREGUESIA DAS MÚRIAS	1 075 000,00 €	1 504,75 €	4 514,25 €	-3 009,50 €	
04050102 - Freguesias	JUNTA DE FREGUESIA DAS MÚRIAS	1 075 000,00 €	2 431,83 €	19 454,64 €	-17 022,81 €	
04050102 - Freguesias	JUNTA DE FREGUESIA DAS MÚRIAS	1 075 000,00 €	2 431,86 €	2 431,86 €		
04050102 - Freguesias	JUNTA DE FREGUESIA DAS MÚRIAS	1 075 000,00 €	2 781,25 €	2 781,25 €		
04050102 - Freguesias	JUNTA DE FREGUESIA DAS MÚRIAS	1 573 500,00 €	400,00 €	800,00 €	-400,00 €	
04050102 - Freguesias	JUNTA DE FREGUESIA DAS MÚRIAS	1 573 500,00 €	1 504,75 €	4 514,25 €	-3 009,50 €	
04050102 - Freguesias	JUNTA DE FREGUESIA DAS MÚRIAS	1 573 500,00 €	2 431,83 €	19 454,64 €	-17 022,81 €	
04050102 - Freguesias	JUNTA DE FREGUESIA DAS MÚRIAS	1 573 500,00 €	2 431,86 €	2 431,86 €		
04050102 - Freguesias	JUNTA DE FREGUESIA DAS MÚRIAS	1 573 500,00 €	2 781,25 €	2 781,25 €		
04050102 - Freguesias	JUNTA DE FREGUESIA DE PASSOS	1 075 000,00 €	1 454,75 €	4 364,25 €	-2 909,50 €	
04050102 - Freguesias	JUNTA DE FREGUESIA DE PASSOS	1 075 000,00 €	2 379,33 €	19 034,64 €	-16 655,31 €	
04050102 - Freguesias	JUNTA DE FREGUESIA DE PASSOS	1 075 000,00 €	2 379,36 €	2 379,36 €		
04050102 - Freguesias	JUNTA DE FREGUESIA DE PASSOS	1 075 000,00 €	2 773,75 €	2 773,75 €		

Tipo de despesa	Nome / designação	Despesas orçamentadas [4]	Despesas autorizadas [5]	Despesas pagas [6]	Despesas autorizadas e não pagas [7]=[6]-[5]	Devolução de transferências / subsídios ocorrida no exercício [8]
04050102 - Freguesias	JUNTA DE FREGUESIA DE PASSOS	1 075 000,00 €	5 000,00 €	5 000,00 €		
04050102 - Freguesias	JUNTA DE FREGUESIA DE PASSOS	1 573 500,00 €	1 454,75 €	4 364,25 €	-2 909,50 €	
04050102 - Freguesias	JUNTA DE FREGUESIA DE PASSOS	1 573 500,00 €	2 379,33 €	19 034,64 €	-16 655,31 €	
04050102 - Freguesias	JUNTA DE FREGUESIA DE PASSOS	1 573 500,00 €	2 379,36 €	2 379,36 €		
04050102 - Freguesias	JUNTA DE FREGUESIA DE PASSOS	1 573 500,00 €	2 773,75 €	2 773,75 €		
04050102 - Freguesias	JUNTA DE FREGUESIA DE PASSOS	1 573 500,00 €	5 000,00 €	5 000,00 €		
04050102 - Freguesias	UNIÃO DAS FREGUESIAS DE AVANTOS E ROMEU	1 075 000,00 €	2 372,71 €	7 118,13 €	-4 745,42 €	
04050102 - Freguesias	UNIÃO DAS FREGUESIAS DE AVANTOS E ROMEU	1 075 000,00 €	2 911,25 €	2 911,25 €		
04050102 - Freguesias	UNIÃO DAS FREGUESIAS DE AVANTOS E ROMEU	1 075 000,00 €	3 343,08 €	3 343,08 €		
04050102 - Freguesias	UNIÃO DAS FREGUESIAS DE AVANTOS E ROMEU	1 075 000,00 €	3 343,13 €	16 715,65 €	-13 372,52 €	
04050102 - Freguesias	UNIÃO DAS FREGUESIAS DE AVANTOS E ROMEU	1 075 000,00 €	5 000,00 €	5 000,00 €		
04050102 - Freguesias	UNIÃO DAS FREGUESIAS DE AVANTOS E ROMEU	1 075 000,00 €	10 029,39 €	10 029,39 €		
04050102 - Freguesias	UNIÃO DAS FREGUESIAS DE AVANTOS E ROMEU	1 573 500,00 €	2 372,71 €	7 118,13 €	-4 745,42 €	
04050102 - Freguesias	UNIÃO DAS FREGUESIAS DE AVANTOS E ROMEU	1 573 500,00 €	2 911,25 €	2 911,25 €		
04050102 - Freguesias	UNIÃO DAS FREGUESIAS DE AVANTOS E ROMEU	1 573 500,00 €	3 343,08 €	3 343,08 €		
04050102 - Freguesias	UNIÃO DAS FREGUESIAS DE AVANTOS E ROMEU	1 573 500,00 €	3 343,13 €	16 715,65 €	-13 372,52 €	
04050102 - Freguesias	UNIÃO DAS FREGUESIAS DE AVANTOS E ROMEU	1 573 500,00 €	5 000,00 €	5 000,00 €		
04050102 - Freguesias	UNIÃO DAS FREGUESIAS DE AVANTOS E ROMEU	1 573 500,00 €	10 029,39 €	10 029,39 €		
04050102 - Freguesias	UNIÃO DAS FREGUESIAS DE AVIDAGOS NAVALHO E PEREIRA	1 075 000,00 €	2 606,37 €	2 606,37 €		
04050102 - Freguesias	UNIÃO DAS FREGUESIAS DE AVIDAGOS NAVALHO E PEREIRA	1 075 000,00 €	3 496,46 €	10 489,38 €	-6 992,92 €	
04050102 - Freguesias	UNIÃO DAS FREGUESIAS DE AVIDAGOS NAVALHO E PEREIRA	1 075 000,00 €	4 365,25 €	26 191,50 €	-21 826,25 €	
04050102 - Freguesias	UNIÃO DAS FREGUESIAS DE AVIDAGOS NAVALHO E PEREIRA	1 075 000,00 €	13 095,75 €	13 095,75 €		
04050102 - Freguesias	UNIÃO DAS FREGUESIAS DE AVIDAGOS NAVALHO E PEREIRA	1 573 500,00 €	2 606,37 €	2 606,37 €		
04050102 - Freguesias	UNIÃO DAS FREGUESIAS DE AVIDAGOS NAVALHO E PEREIRA	1 573 500,00 €	3 496,46 €	10 489,38 €	-6 992,92 €	
04050102 - Freguesias	UNIÃO DAS FREGUESIAS DE AVIDAGOS NAVALHO E PEREIRA	1 573 500,00 €	4 365,25 €	26 191,50 €	-21 826,25 €	
04050102 - Freguesias	UNIÃO DAS FREGUESIAS DE AVIDAGOS NAVALHO E PEREIRA	1 573 500,00 €	13 095,75 €	13 095,75 €		
04050102 - Freguesias	UNIÃO DE FREGUESIAS DE BARCEL, MARMELOS E VALVERDE DA GESTOSA	1 075 000,00 €	3 634,67 €	10 904,01 €	-7 269,34 €	
04050102 - Freguesias	UNIÃO DE FREGUESIAS DE BARCEL, MARMELOS E VALVERDE DA GESTOSA	1 075 000,00 €	4 668,19 €	4 668,19 €		
04050102 - Freguesias	UNIÃO DE FREGUESIAS DE BARCEL, MARMELOS E VALVERDE DA GESTOSA	1 075 000,00 €	4 668,21 €	37 345,68 €	-32 677,47 €	
04050102 - Freguesias	UNIÃO DE FREGUESIAS DE BARCEL, MARMELOS E VALVERDE DA GESTOSA	1 573 500,00 €	3 100,62 €	3 100,62 €		
04050102 - Freguesias	UNIÃO DE FREGUESIAS DE BARCEL, MARMELOS E VALVERDE DA GESTOSA	1 573 500,00 €	3 634,67 €	10 904,01 €	-7 269,34 €	
04050102 - Freguesias	UNIÃO DE FREGUESIAS DE BARCEL, MARMELOS E VALVERDE DA GESTOSA	1 573 500,00 €	4 668,19 €	4 668,19 €		

Tipo de despesa	Nome / designação	Despesas orçamentadas [4]	Despesas autorizadas [5]	Despesas pagas [6]	Despesas autorizadas e não pagas [7]=[6]-[5]	Devolução de transferências / subsídios ocorrida no exercício [8]
04050102 - Freguesias	UNIÃO DE FREGUESIAS DE BARCEL, MARMELOS E VALVERDE DA GESTOSA	1 573 500,00 €	4 668,21 €	37 345,68 €	-32 677,47 €	
04050102 - Freguesias	UNIÃO DE FREGUESIAS DE BARCEL, MARMELOS E VALVERDE DA GESTOSA	1 075 000,00 €	3 100,62 €	3 100,62 €		
04050102 - Freguesias	UNIÃO DAS FREGUESIAS DE FRANCO E VILA BOA	1 075 000,00 €	2 416,83 €	7 250,49 €	-4 833,66 €	
04050102 - Freguesias	UNIÃO DAS FREGUESIAS DE FRANCO E VILA BOA	1 075 000,00 €	2 917,89 €	2 917,89 €		
04050102 - Freguesias	UNIÃO DAS FREGUESIAS DE FRANCO E VILA BOA	1 075 000,00 €	3 389,44 €	3 389,44 €		
04050102 - Freguesias	UNIÃO DAS FREGUESIAS DE FRANCO E VILA BOA	1 075 000,00 €	3 389,46 €	27 115,68 €	-23 726,22 €	
04050102 - Freguesias	UNIÃO DAS FREGUESIAS DE FRANCO E VILA BOA	1 573 500,00 €	2 416,83 €	7 250,49 €	-4 833,66 €	
04050102 - Freguesias	UNIÃO DAS FREGUESIAS DE FRANCO E VILA BOA	1 573 500,00 €	2 917,89 €	2 917,89 €		
04050102 - Freguesias	UNIÃO DAS FREGUESIAS DE FRANCO E VILA BOA	1 573 500,00 €	3 389,44 €	3 389,44 €		
04050102 - Freguesias	UNIÃO DAS FREGUESIAS DE FRANCO E VILA BOA	1 573 500,00 €	3 389,46 €	27 115,68 €	-23 726,22 €	
04050102 - Freguesias	UNIÃO DE FREGUESIAS DE FREIXEDA E VILA VERDE	1 075 000,00 €	1 942,25 €	5 826,75 €	-3 884,50 €	
04050102 - Freguesias	UNIÃO DE FREGUESIAS DE FREIXEDA E VILA VERDE	1 075 000,00 €	2 846,88 €	2 846,88 €		
04050102 - Freguesias	UNIÃO DE FREGUESIAS DE FREIXEDA E VILA VERDE	1 075 000,00 €	2 891,19 €	2 891,19 €		
04050102 - Freguesias	UNIÃO DE FREGUESIAS DE FREIXEDA E VILA VERDE	1 075 000,00 €	2 891,21 €	14 456,05 €	-11 564,84 €	
04050102 - Freguesias	UNIÃO DE FREGUESIAS DE FREIXEDA E VILA VERDE	1 075 000,00 €	8 673,63 €	8 673,63 €		
04050102 - Freguesias	UNIÃO DE FREGUESIAS DE FREIXEDA E VILA VERDE	1 573 500,00 €	1 942,25 €	5 826,75 €	-3 884,50 €	
04050102 - Freguesias	UNIÃO DE FREGUESIAS DE FREIXEDA E VILA VERDE	1 573 500,00 €	2 846,88 €	2 846,88 €		
04050102 - Freguesias	UNIÃO DE FREGUESIAS DE FREIXEDA E VILA VERDE	1 573 500,00 €	2 891,19 €	2 891,19 €		
04050102 - Freguesias	UNIÃO DE FREGUESIAS DE FREIXEDA E VILA VERDE	1 573 500,00 €	2 891,21 €	14 456,05 €	-11 564,84 €	
04050102 - Freguesias	UNIÃO DE FREGUESIAS DE FREIXEDA E VILA VERDE	1 573 500,00 €	8 673,63 €	8 673,63 €		
04050104 - Associações de Municípios	ASSOCIAÇÃO DOS MUNICÍPIOS DA TERRA QUENTE TRANSMONTANA	493 500,00 €	30 527,68 €	30 527,68 €		
04050104 - Associações de Municípios	ASSOCIAÇÃO DOS MUNICÍPIOS DA TERRA QUENTE TRANSMONTANA	493 500,00 €	53 484,62 €	22 706,62 €	30 778,00 €	
04050104 - Associações de Municípios	ASSOCIAÇÃO DOS MUNICÍPIOS DA TERRA QUENTE TRANSMONTANA	493 500,00 €	84 400,00 €	61 556,00 €	22 844,00 €	
04050104 - Associações de Municípios	ASSOCIAÇÃO DOS MUNICÍPIOS DA TERRA QUENTE TRANSMONTANA	493 500,00 €	84 587,16 €	84 587,16 €		
04050104 - Associações de Municípios	ASSOCIAÇÃO DOS MUNICÍPIOS DA TERRA QUENTE TRANSMONTANA	493 500,00 €	85 833,44 €	39 388,00 €	46 445,44 €	
04050104 - Associações de Municípios	ASSOCIAÇÃO DOS MUNICÍPIOS DA TERRA QUENTE TRANSMONTANA	493 500,00 €	143 138,80 €	53 577,94 €	89 560,86 €	
04050104 - Associações de Municípios	ASSOCIAÇÃO DOS MUNICÍPIOS DA TERRA QUENTE TRANSMONTANA	493 500,00 €	184 668,00 €	92 334,00 €	92 334,00 €	
04050104 - Associações de Municípios	ASSOCIAÇÃO DOS MUNICÍPIOS DA TERRA QUENTE TRANSMONTANA	493 500,00 €	185 254,00 €	31 207,22 €	154 046,78 €	
04050104 - Associações de Municípios	ASSOCIAÇÃO DOS MUNICÍPIOS DA TERRA QUENTE TRANSMONTANA	493 500,00 €	185 954,00 €	31 112,16 €	154 841,84 €	
04050104 - Associações de Municípios	ASSOCIAÇÃO DOS MUNICÍPIOS DA TERRA QUENTE TRANSMONTANA	493 500,00 €	226 921,44 €	34 224,86 €	192 696,58 €	
04050104 - Associações de Municípios	ASSOCIAÇÃO DOS MUNICÍPIOS DA TERRA QUENTE TRANSMONTANA	493 500,00 €	313 558,00 €	74 971,26 €	238 586,74 €	
04050104 - Associações de Municípios	COMUNIDADE INTERMUNICIPAL DAS TERRAS DE TRÁS-OS-MONTES	493 500,00 €	13 688,44 €	13 688,44 €		

Tipo de despesa	Nome / designação	Despesas orçamentadas [4]	Despesas autorizadas [5]	Despesas pagas [6]	Despesas autorizadas e não pagas [7]=[6]-[5]	Devolução de transferências / subsídios ocorrida no exercício [8]
04050104 - Associações de Municípios	COMUNIDADE INTERMUNICIPAL DAS TERRAS DE TRÁS-OS-MONTES	493 500,00 €	21 666,68 €	21 666,68 €		
04050104 - Associações de Municípios	COMUNIDADE INTERMUNICIPAL DAS TERRAS DE TRÁS-OS-MONTES	493 500,00 €	202 588,92 €	28 745,72 €	173 843,20 €	
04050104 - Associações de Municípios	COMUNIDADE INTERMUNICIPAL DAS TERRAS DE TRÁS-OS-MONTES	493 500,00 €	405 177,84 €	173 843,20 €	231 334,64 €	
04050104 - Associações de Municípios	COMUNIDADE INTERMUNICIPAL DAS TERRAS DE TRÁS-OS-MONTES	1 573 500,00 €	5 416,67 €	43 333,36 €	-37 916,69 €	
04050104 - Associações de Municípios	COMUNIDADE INTERMUNICIPAL DAS TERRAS DE TRÁS-OS-MONTES	1 573 500,00 €	13 688,44 €	13 688,44 €		
04050104 - Associações de Municípios	COMUNIDADE INTERMUNICIPAL DAS TERRAS DE TRÁS-OS-MONTES	1 573 500,00 €	21 666,68 €	21 666,68 €		
04050104 - Associações de Municípios	COMUNIDADE INTERMUNICIPAL DAS TERRAS DE TRÁS-OS-MONTES	493 500,00 €	5 416,67 €	43 333,36 €	-37 916,69 €	
040701 - Instituições sem Fins Lucrativos	ASSOCIAÇÃO HUMANITÁRIA BOMBEIROS VOLUNTÁRIOS DE TORRE DE DONA CHAMA	832 540,00 €	635,07 €	3 175,35 €	-2 540,28 €	
040701 - Instituições sem Fins Lucrativos	ASSOCIAÇÃO HUMANITÁRIA BOMBEIROS VOLUNTÁRIOS DE TORRE DE DONA CHAMA	832 540,00 €	2 596,02 €	2 596,02 €		
040701 - Instituições sem Fins Lucrativos	ASSOCIAÇÃO HUMANITÁRIA BOMBEIROS VOLUNTÁRIOS DE TORRE DE DONA CHAMA	832 540,00 €	2 607,95 €	2 607,95 €		
040701 - Instituições sem Fins Lucrativos	ASSOCIAÇÃO HUMANITÁRIA BOMBEIROS VOLUNTÁRIOS DE TORRE DE DONA CHAMA	832 540,00 €	2 615,01 €	2 615,01 €		
040701 - Instituições sem Fins Lucrativos	ASSOCIAÇÃO HUMANITÁRIA BOMBEIROS VOLUNTÁRIOS DE TORRE DE DONA CHAMA	832 540,00 €	2 619,87 €	2 619,87 €		
040701 - Instituições sem Fins Lucrativos	ASSOCIAÇÃO HUMANITÁRIA BOMBEIROS VOLUNTÁRIOS DE TORRE DE DONA CHAMA	832 540,00 €	2 626,94 €	5 253,88 €	-2 626,94 €	
040701 - Instituições sem Fins Lucrativos	ASSOCIAÇÃO HUMANITÁRIA BOMBEIROS VOLUNTÁRIOS DE TORRE DE DONA CHAMA	832 540,00 €	2 631,80 €	5 263,60 €	-2 631,80 €	
040701 - Instituições sem Fins Lucrativos	ASSOCIAÇÃO HUMANITÁRIA BOMBEIROS VOLUNTÁRIOS DE TORRE DE DONA CHAMA	832 540,00 €	2 638,86 €	2 638,86 €		
040701 - Instituições sem Fins Lucrativos	ASSOCIAÇÃO HUMANITÁRIA BOMBEIROS VOLUNTÁRIOS DE TORRE DE DONA CHAMA	832 540,00 €	2 650,79 €	2 650,79 €		
040701 - Instituições sem Fins Lucrativos	ASSOCIAÇÃO HUMANITÁRIA BOMBEIROS VOLUNTÁRIOS DE TORRE DE DONA CHAMA	832 540,00 €	3 469,28 €	3 469,28 €		
040701 - Instituições sem Fins Lucrativos	ASSOCIAÇÃO HUMANITÁRIA BOMBEIROS VOLUNTÁRIOS DE TORRE DE DONA CHAMA	832 540,00 €	3 488,36 €	3 488,36 €		
040701 - Instituições sem Fins Lucrativos	ASSOCIAÇÃO HUMANITÁRIA BOMBEIROS VOLUNTÁRIOS DE TORRE DE DONA CHAMA	832 540,00 €	3 507,44 €	3 507,44 €		
040701 - Instituições sem Fins Lucrativos	ASSOCIAÇÃO HUMANITÁRIA BOMBEIROS VOLUNTÁRIOS DE TORRE DE DONA CHAMA	832 540,00 €	3 526,52 €	7 053,04 €	-3 526,52 €	
040701 - Instituições sem Fins Lucrativos	ASSOCIAÇÃO HUMANITÁRIA BOMBEIROS VOLUNTÁRIOS DE TORRE DE DONA CHAMA	832 540,00 €	3 748,37 €	3 748,37 €		
040701 - Instituições sem Fins Lucrativos	ASSOCIAÇÃO HUMANITÁRIA BOMBEIROS VOLUNTÁRIOS DE TORRE DE DONA CHAMA	832 540,00 €	4 326,20 €	4 326,20 €		
040701 - Instituições sem Fins Lucrativos	ASSOCIAÇÃO HUMANITÁRIA BOMBEIROS VOLUNTÁRIOS DE TORRE DE DONA CHAMA	832 540,00 €	4 345,28 €	8 690,56 €	-4 345,28 €	
040701 - Instituições sem Fins Lucrativos	ASSOCIAÇÃO HUMANITÁRIA BOMBEIROS VOLUNTÁRIOS DE TORRE DE DONA CHAMA	832 540,00 €	4 364,36 €	4 364,36 €		
040701 - Instituições sem Fins Lucrativos	ASSOCIAÇÃO HUMANITÁRIA BOMBEIROS VOLUNTÁRIOS DE TORRE DE DONA CHAMA	832 540,00 €	4 683,07 €	4 683,07 €		
040701 - Instituições sem Fins Lucrativos	ASSOCIAÇÃO HUMANITÁRIA BOMBEIROS VOLUNTÁRIOS DE TORRE DE DONA CHAMA	832 540,00 €	4 890,28 €	4 890,28 €		
040701 - Instituições sem Fins Lucrativos	ASSOCIAÇÃO HUMANITÁRIA BOMBEIROS VOLUNTÁRIOS DE TORRE DE DONA CHAMA	832 540,00 €	6 670,34 €	6 670,34 €		
040701 - Instituições sem Fins Lucrativos	ASSOCIAÇÃO HUMANITÁRIA BOMBEIROS VOLUNTÁRIOS DE TORRE DE DONA CHAMA	832 540,00 €	7 500,97 €	7 500,97 €		
040701 - Instituições sem Fins Lucrativos	GRUPO DESPORTIVO DE TORRE DE DONA CHAMA	832 540,00 €	1 000,00 €	1 000,00 €		
040701 - Instituições sem Fins Lucrativos	GRUPO DESPORTIVO DE TORRE DE DONA CHAMA	832 540,00 €	1 500,00 €	3 000,00 €	-1 500,00 €	
040701 - Instituições sem Fins Lucrativos	GRUPO DESPORTIVO DE TORRE DE DONA CHAMA	832 540,00 €	500,00 €	2 000,00 €	-1 500,00 €	
040701 - Instituições sem Fins Lucrativos	LIGA DOS COMBATENTES-NÚCLEO DE MIRANDELA	832 540,00 €	900,00 €	900,00 €		

Tipo de despesa	Nome / designação	Despesas orçamentadas [4]	Despesas autorizadas [5]	Despesas pagas [6]	Despesas autorizadas e não pagas [7]=[6]-[5]	Devolução de transferências / subsídios ocorrida no exercício [8]
040701 - Instituições sem Fins Lucrativos	LIGA DOS COMBATENTES-NÚCLEO DE MIRANDELA	832 540,00 €	3 150,00 €	3 150,00 €		
040701 - Instituições sem Fins Lucrativos	LIGA DOS COMBATENTES-NÚCLEO DE MIRANDELA	832 540,00 €	450,00 €	1 350,00 €	-900,00 €	
040701 - Instituições sem Fins Lucrativos	FEDERAÇÃO PORTUGUESA CANOAGEM	832 540,00 €	10 000,00 €	10 000,00 €		
040701 - Instituições sem Fins Lucrativos	CORPO NACIONAL DE ESCUTAS C N E ESCUTISMO CATOLICO PORTUGUES	832 540,00 €	50,00 €	150,00 €	-100,00 €	
040701 - Instituições sem Fins Lucrativos	CORPO NACIONAL DE ESCUTAS C N E ESCUTISMO CATOLICO PORTUGUES	832 540,00 €	100,00 €	300,00 €	-200,00 €	
040701 - Instituições sem Fins Lucrativos	CORPO NACIONAL DE ESCUTAS C N E ESCUTISMO CATOLICO PORTUGUES	832 540,00 €	150,00 €	150,00 €		
040701 - Instituições sem Fins Lucrativos	CORPO NACIONAL DE ESCUTAS C N E ESCUTISMO CATOLICO PORTUGUES	832 540,00 €	300,00 €	600,00 €	-300,00 €	
040701 - Instituições sem Fins Lucrativos	CORPO NACIONAL DE ESCUTAS C N E ESCUTISMO CATOLICO PORTUGUES	832 540,00 €	1 000,00 €	1 000,00 €		
040701 - Instituições sem Fins Lucrativos	ASSOCIAÇÃO COMERCIAL E INDUSTRIAL DE MIRANDELA	832 540,00 €	750,00 €	2 250,00 €	-1 500,00 €	
040701 - Instituições sem Fins Lucrativos	ASSOCIAÇÃO COMERCIAL E INDUSTRIAL DE MIRANDELA	832 540,00 €	3 720,00 €	11 160,00 €	-7 440,00 €	
040701 - Instituições sem Fins Lucrativos	ASSOCIAÇÃO COMERCIAL E INDUSTRIAL DE MIRANDELA	832 540,00 €	4 145,67 €	4 145,67 €		
040701 - Instituições sem Fins Lucrativos	ASSOCIAÇÃO COMERCIAL E INDUSTRIAL DE MIRANDELA	832 540,00 €	4 470,00 €	35 760,00 €	-31 290,00 €	
040701 - Instituições sem Fins Lucrativos	ASSOCIAÇÃO COMERCIAL E INDUSTRIAL DE MIRANDELA	832 540,00 €	14 700,00 €	14 700,00 €		
040701 - Instituições sem Fins Lucrativos	ASSOCIAÇÃO COMERCIAL E INDUSTRIAL DE MIRANDELA	832 540,00 €	20 500,00 €	20 500,00 €		
040701 - Instituições sem Fins Lucrativos	ASSOCIAÇÃO COMERCIAL E INDUSTRIAL DE MIRANDELA	832 540,00 €	324,33 €	324,33 €		
040701 - Instituições sem Fins Lucrativos	ASSOCIAÇÃO HUMANITÁRIA BOMBEIROS VOLUNTÁRIOS E CRUZ AMARELA MIRANDELA	832 540,00 €	2 596,02 €	2 596,02 €		
040701 - Instituições sem Fins Lucrativos	ASSOCIAÇÃO HUMANITÁRIA BOMBEIROS VOLUNTÁRIOS E CRUZ AMARELA MIRANDELA	832 540,00 €	2 607,95 €	2 607,95 €		
040701 - Instituições sem Fins Lucrativos	ASSOCIAÇÃO HUMANITÁRIA BOMBEIROS VOLUNTÁRIOS E CRUZ AMARELA MIRANDELA	832 540,00 €	2 615,01 €	2 615,01 €		
040701 - Instituições sem Fins Lucrativos	ASSOCIAÇÃO HUMANITÁRIA BOMBEIROS VOLUNTÁRIOS E CRUZ AMARELA MIRANDELA	832 540,00 €	2 619,87 €	2 619,87 €		
040701 - Instituições sem Fins Lucrativos	ASSOCIAÇÃO HUMANITÁRIA BOMBEIROS VOLUNTÁRIOS E CRUZ AMARELA MIRANDELA	832 540,00 €	2 626,94 €	5 253,88 €	-2 626,94 €	
040701 - Instituições sem Fins Lucrativos	ASSOCIAÇÃO HUMANITÁRIA BOMBEIROS VOLUNTÁRIOS E CRUZ AMARELA MIRANDELA	832 540,00 €	2 631,80 €	5 263,60 €	-2 631,80 €	
040701 - Instituições sem Fins Lucrativos	ASSOCIAÇÃO HUMANITÁRIA BOMBEIROS VOLUNTÁRIOS E CRUZ AMARELA MIRANDELA	832 540,00 €	2 638,86 €	2 638,86 €		
040701 - Instituições sem Fins Lucrativos	ASSOCIAÇÃO HUMANITÁRIA BOMBEIROS VOLUNTÁRIOS E CRUZ AMARELA MIRANDELA	832 540,00 €	3 329,07 €	3 329,07 €		
040701 - Instituições sem Fins Lucrativos	ASSOCIAÇÃO HUMANITÁRIA BOMBEIROS VOLUNTÁRIOS E CRUZ AMARELA MIRANDELA	832 540,00 €	3 732,61 €	3 732,61 €		
040701 - Instituições sem Fins Lucrativos	ASSOCIAÇÃO HUMANITÁRIA BOMBEIROS VOLUNTÁRIOS E CRUZ AMARELA MIRANDELA	832 540,00 €	4 245,97 €	4 245,97 €		
040701 - Instituições sem Fins Lucrativos	ASSOCIAÇÃO HUMANITÁRIA BOMBEIROS VOLUNTÁRIOS E CRUZ AMARELA MIRANDELA	832 540,00 €	4 345,28 €	4 345,28 €		
040701 - Instituições sem Fins Lucrativos	ASSOCIAÇÃO HUMANITÁRIA BOMBEIROS VOLUNTÁRIOS E CRUZ AMARELA MIRANDELA	832 540,00 €	4 683,07 €	4 683,07 €		
040701 - Instituições sem Fins Lucrativos	ASSOCIAÇÃO HUMANITÁRIA BOMBEIROS VOLUNTÁRIOS E CRUZ AMARELA MIRANDELA	832 540,00 €	4 890,28 €	4 890,28 €		
040701 - Instituições sem Fins Lucrativos	ASSOCIAÇÃO HUMANITÁRIA BOMBEIROS VOLUNTÁRIOS E CRUZ AMARELA MIRANDELA	832 540,00 €	5 270,00 €	15 810,00 €	-10 540,00 €	
040701 - Instituições sem Fins Lucrativos	ASSOCIAÇÃO HUMANITÁRIA BOMBEIROS VOLUNTÁRIOS E CRUZ AMARELA MIRANDELA	832 540,00 €	5 307,47 €	5 307,47 €		
040701 - Instituições sem Fins Lucrativos	ASSOCIAÇÃO HUMANITÁRIA BOMBEIROS VOLUNTÁRIOS E CRUZ AMARELA MIRANDELA	832 540,00 €	5 331,32 €	5 331,32 €		
040701 - Instituições sem Fins Lucrativos	ASSOCIAÇÃO HUMANITÁRIA BOMBEIROS VOLUNTÁRIOS E CRUZ AMARELA MIRANDELA	832 540,00 €	5 355,17 €	5 355,17 €		

Tipo de despesa	Nome / designação	Despesas orçamentadas [4]	Despesas autorizadas [5]	Despesas pagas [6]	Despesas autorizadas e não pagas [7]=[6]-[5]	Devolução de transferências / subsídios ocorrida no exercício [8]
040701 - Instituições sem Fins Lucrativos	ASSOCIAÇÃO HUMANITÁRIA BOMBEIROS VOLUNTÁRIOS E CRUZ AMARELA MIRANDELA	832 540,00 €	5 379,02 €	10 758,04 €	-5 379,02 €	
040701 - Instituições sem Fins Lucrativos	ASSOCIAÇÃO HUMANITÁRIA BOMBEIROS VOLUNTÁRIOS E CRUZ AMARELA MIRANDELA	832 540,00 €	5 407,75 €	5 407,75 €		
040701 - Instituições sem Fins Lucrativos	ASSOCIAÇÃO HUMANITÁRIA BOMBEIROS VOLUNTÁRIOS E CRUZ AMARELA MIRANDELA	832 540,00 €	5 431,60 €	5 431,60 €		
040701 - Instituições sem Fins Lucrativos	ASSOCIAÇÃO HUMANITÁRIA BOMBEIROS VOLUNTÁRIOS E CRUZ AMARELA MIRANDELA	832 540,00 €	5 455,45 €	5 455,45 €		
040701 - Instituições sem Fins Lucrativos	ASSOCIAÇÃO HUMANITÁRIA BOMBEIROS VOLUNTÁRIOS E CRUZ AMARELA MIRANDELA	832 540,00 €	5 479,30 €	5 479,30 €		
040701 - Instituições sem Fins Lucrativos	ASSOCIAÇÃO HUMANITÁRIA BOMBEIROS VOLUNTÁRIOS E CRUZ AMARELA MIRANDELA	832 540,00 €	8 946,16 €	8 946,16 €		
040701 - Instituições sem Fins Lucrativos	SPORT CLUBE DE MIRANDELA	832 540,00 €	9 500,00 €	114 000,00 €	-104 500,00 €	
040701 - Instituições sem Fins Lucrativos	SPORT CLUBE DE MIRANDELA	832 540,00 €	1 100,00 €	1 100,00 €		
040701 - Instituições sem Fins Lucrativos	FÁBRICA DA IGREJA PAROQUIAL DE S. BENTO	832 540,00 €	4 040,55 €	4 040,55 €		
040701 - Instituições sem Fins Lucrativos	FÁBRICA DA IGREJA PAROQUIAL DE S. BENTO	832 540,00 €	500,00 €	500,00 €		
040701 - Instituições sem Fins Lucrativos	ASSOCIAÇÃO DE SOCORROS MÚTUOS E DOS ARTISTAS MIRANDELENSES	832 540,00 €	850,00 €	3 400,00 €	-2 550,00 €	
040701 - Instituições sem Fins Lucrativos	ASSOCIAÇÃO DE SOCORROS MÚTUOS E DOS ARTISTAS MIRANDELENSES	832 540,00 €	1 700,00 €	1 700,00 €		
040701 - Instituições sem Fins Lucrativos	ASSOCIAÇÃO DE SOCORROS MÚTUOS E DOS ARTISTAS MIRANDELENSES	832 540,00 €	5 100,00 €	5 100,00 €		
040701 - Instituições sem Fins Lucrativos	ASSOCIAÇÃO MIRANDELENSE DE ARTES ORIENTAIS	832 540,00 €	300,00 €	300,00 €		
040701 - Instituições sem Fins Lucrativos	ASSOCIAÇÃO MIRANDELENSE DE ARTES ORIENTAIS	832 540,00 €	450,00 €	900,00 €	-450,00 €	
040701 - Instituições sem Fins Lucrativos	ASSOCIAÇÃO MIRANDELENSE DE ARTES ORIENTAIS	832 540,00 €	150,00 €	600,00 €	-450,00 €	
040701 - Instituições sem Fins Lucrativos	CONFRARIA DE NOSSA SENHORA DO AMPARO	832 540,00 €	36 000,00 €	36 000,00 €		
040701 - Instituições sem Fins Lucrativos	CONFRARIA DE NOSSA SENHORA DO AMPARO	832 540,00 €	10 000,00 €	30 000,00 €	-20 000,00 €	
040701 - Instituições sem Fins Lucrativos	CLUBE DE CAÇA E PESCA DE MIRANDELA	832 540,00 €	175,00 €	700,00 €	-525,00 €	
040701 - Instituições sem Fins Lucrativos	CLUBE DE CAÇA E PESCA DE MIRANDELA	832 540,00 €	350,00 €	350,00 €		
040701 - Instituições sem Fins Lucrativos	CLUBE DE CAÇA E PESCA DE MIRANDELA	832 540,00 €	525,00 €	1 050,00 €	-525,00 €	
040701 - Instituições sem Fins Lucrativos	RANCHO FOLCLÓRICO DE SÃO TIAGO	832 540,00 €	600,00 €	600,00 €		
040701 - Instituições sem Fins Lucrativos	RANCHO FOLCLÓRICO DE SÃO TIAGO	832 540,00 €	2 100,00 €	2 100,00 €		
040701 - Instituições sem Fins Lucrativos	RANCHO FOLCLÓRICO DE SÃO TIAGO	832 540,00 €	300,00 €	900,00 €	-600,00 €	
040701 - Instituições sem Fins Lucrativos	CLUBE TÊNIS DE MESA DE MIRANDELA	832 540,00 €	8 750,00 €	105 000,00 €	-96 250,00 €	
040701 - Instituições sem Fins Lucrativos	CASA DA CULTURA E RECREIO DE CACHÃO	832 540,00 €	4 000,00 €	4 000,00 €		
040701 - Instituições sem Fins Lucrativos	CASA DA CULTURA E RECREIO DE CACHÃO	832 540,00 €	6 000,00 €	12 000,00 €	-6 000,00 €	
040701 - Instituições sem Fins Lucrativos	CASA DA CULTURA E RECREIO DE CACHÃO	832 540,00 €	2 000,00 €	8 000,00 €	-6 000,00 €	
040701 - Instituições sem Fins Lucrativos	DESTAQUE - ASSOCIAÇÃO PARA O DESENVOLVIMENTO DA TERRA QUENTE	832 540,00 €	1 475,00 €	17 700,00 €	-16 225,00 €	
040701 - Instituições sem Fins Lucrativos	FUTSAL CLUBE DE MIRANDELA	832 540,00 €	2 000,00 €	2 000,00 €		
040701 - Instituições sem Fins Lucrativos	FUTSAL CLUBE DE MIRANDELA	832 540,00 €	6 000,00 €	6 000,00 €		
040701 - Instituições sem Fins Lucrativos	FUTSAL CLUBE DE MIRANDELA	832 540,00 €	1 000,00 €	4 000,00 €	-3 000,00 €	

Tipo de despesa	Nome / designação	Despesas orçamentadas [4]	Despesas autorizadas [5]	Despesas pagas [6]	Despesas autorizadas e não pagas [7]=[6]-[5]	Devolução de transferências / subsídios ocorrida no exercício [8]
040701 - Instituições sem Fins Lucrativos	ASSOCIAÇÃO CULTURAL DESPORTIVA E RECREATIVA DE VALE DE MADEIRO	832 540,00 €	1 500,00 €	1 500,00 €		
040701 - Instituições sem Fins Lucrativos	ASSOCIAÇÃO CULTURAL DESPORTIVA E RECREATIVA DE VALE DE MADEIRO	832 540,00 €	750,00 €	7 500,00 €	-6 750,00 €	
040701 - Instituições sem Fins Lucrativos	FÀBRICA DA IGREJA PAROQUIAL DE S. LOURENÇO	832 540,00 €	1 497,50 €	1 497,50 €		
040701 - Instituições sem Fins Lucrativos	ADSPVC - ASSOCIAÇÃO PARA O DESENVOLVIMENTO DE SÃO PEDRO DE VALE DO CONDE	832 540,00 €	2 500,00 €	10 000,00 €	-7 500,00 €	
040701 - Instituições sem Fins Lucrativos	ADSPVC - ASSOCIAÇÃO PARA O DESENVOLVIMENTO DE SÃO PEDRO DE VALE DO CONDE	832 540,00 €	5 000,00 €	5 000,00 €		
040701 - Instituições sem Fins Lucrativos	ADSPVC - ASSOCIAÇÃO PARA O DESENVOLVIMENTO DE SÃO PEDRO DE VALE DO CONDE	832 540,00 €	7 500,00 €	15 000,00 €	-7 500,00 €	
040701 - Instituições sem Fins Lucrativos	ASSOCIAÇÃO CULTURAL,RECREATIVA e DESPORTIVA VALBOM DOS FIGOS	832 540,00 €	200,00 €	200,00 €		
040701 - Instituições sem Fins Lucrativos	ASSOCIAÇÃO CULTURAL,RECREATIVA e DESPORTIVA VALBOM DOS FIGOS	832 540,00 €	300,00 €	600,00 €	-300,00 €	
040701 - Instituições sem Fins Lucrativos	ASSOCIAÇÃO CULTURAL,RECREATIVA e DESPORTIVA VALBOM DOS FIGOS	832 540,00 €	100,00 €	400,00 €	-300,00 €	
040701 - Instituições sem Fins Lucrativos	CLUBE CICLISMO DE MIRANDELA	832 540,00 €	500,00 €	500,00 €		
040701 - Instituições sem Fins Lucrativos	CLUBE CICLISMO DE MIRANDELA	832 540,00 €	750,00 €	1 500,00 €	-750,00 €	
040701 - Instituições sem Fins Lucrativos	CLUBE CICLISMO DE MIRANDELA	832 540,00 €	1 500,00 €	1 500,00 €		
040701 - Instituições sem Fins Lucrativos	CLUBE CICLISMO DE MIRANDELA	832 540,00 €	250,00 €	1 000,00 €	-750,00 €	
040701 - Instituições sem Fins Lucrativos	GRUPO RECREATIVO AMIGOS DE TORRE DE DONA CHAMA	832 540,00 €	150,00 €	450,00 €	-300,00 €	
040701 - Instituições sem Fins Lucrativos	GRUPO RECREATIVO AMIGOS DE TORRE DE DONA CHAMA	832 540,00 €	300,00 €	300,00 €		
040701 - Instituições sem Fins Lucrativos	GRUPO RECREATIVO AMIGOS DE TORRE DE DONA CHAMA	832 540,00 €	1 050,00 €	1 050,00 €		
040701 - Instituições sem Fins Lucrativos	ASSOCIAÇÃO DEFESA PESSOAL NORDESTE TRANSMONTANO	832 540,00 €	400,00 €	400,00 €		
040701 - Instituições sem Fins Lucrativos	ASSOCIAÇÃO DEFESA PESSOAL NORDESTE TRANSMONTANO	832 540,00 €	600,00 €	1 200,00 €	-600,00 €	
040701 - Instituições sem Fins Lucrativos	ASSOCIAÇÃO DEFESA PESSOAL NORDESTE TRANSMONTANO	832 540,00 €	200,00 €	800,00 €	-600,00 €	
040701 - Instituições sem Fins Lucrativos	MATIZ - ASSOCIAÇÃO PARA A PROMOÇÃO DA SAÚDE MENTAL	832 540,00 €	275,00 €	275,00 €		
040701 - Instituições sem Fins Lucrativos	MENTALMENTE ASSOCIAÇÃO	832 540,00 €	1 125,00 €	1 125,00 €		
040701 - Instituições sem Fins Lucrativos	INSTITUTO POLITÉCNICO DE BRAGANÇA	832 540,00 €	4 500,00 €	4 500,00 €		
040802 - OUTRAS	MANUEL BAPTISTA TEIXEIRA	101 830,00 €	240,00 €	240,00 €		
040802 - OUTRAS	MANUEL BAPTISTA TEIXEIRA	101 830,00 €	180,00 €	180,00 €		
040802 - OUTRAS	MARIA DO CÉU ALEIXO CAMILO	101 830,00 €	100,00 €	100,00 €		
040802 - OUTRAS	MARIA DO CÉU ALEIXO CAMILO	101 830,00 €	300,00 €	300,00 €		
040802 - OUTRAS	MARIA DO CÉU ALEIXO CAMILO	101 830,00 €	51,21 €	51,21 €		
040802 - OUTRAS	LEONÍDIA ESTEVES	101 830,00 €	500,00 €	500,00 €		
040802 - OUTRAS	ARMINDO JOSÉ NEVES GONÇALVES	101 830,00 €	240,00 €	240,00 €		
040802 - OUTRAS	PORFÍRIO AUGUSTO COELHO	101 830,00 €	13,46 €	13,46 €		
040802 - OUTRAS	PORFÍRIO AUGUSTO COELHO	101 830,00 €	13,13 €	13,13 €		
040802 - OUTRAS	JOSE MANUEL MARTINS	101 830,00 €	450,00 €	450,00 €		

Tipo de despesa	Nome / designação	Despesas orçamentadas [4]	Despesas autorizadas [5]	Despesas pagas [6]	Despesas autorizadas e não pagas [7]=[6]-[5]	Devolução de transferências / subsídios ocorrida no exercício [8]
040802 - OUTRAS	MANUEL DOS SANTOS COSTA	101 830,00 €	100,00 €	100,00 €		
040802 - OUTRAS	MANUEL DOS SANTOS COSTA	101 830,00 €	60,00 €	60,00 €		
040802 - OUTRAS	MARIA EMILIA PIRES	101 830,00 €	9,63 €	9,63 €		
040802 - OUTRAS	MARIA EMILIA PIRES	101 830,00 €	9,75 €	9,75 €		
040802 - OUTRAS	MARIA EMILIA PIRES	101 830,00 €	11,25 €	11,25 €		
040802 - OUTRAS	MARIA EMILIA PIRES	101 830,00 €	12,35 €	12,35 €		
040802 - OUTRAS	MARIA EMILIA PIRES	101 830,00 €	12,40 €	12,40 €		
040802 - OUTRAS	MARIA EMILIA PIRES	101 830,00 €	13,45 €	13,45 €		
040802 - OUTRAS	MARIA EMILIA PIRES	101 830,00 €	15,42 €	15,42 €		
040802 - OUTRAS	MARIA EMILIA PIRES	101 830,00 €	16,68 €	16,68 €		
040802 - OUTRAS	MARIA EMILIA PIRES	101 830,00 €	20,70 €	20,70 €		
040802 - OUTRAS	MARIA EMILIA PIRES	101 830,00 €	26,24 €	26,24 €		
040802 - OUTRAS	MARIA EMILIA PIRES	101 830,00 €	200,00 €	200,00 €		
040802 - OUTRAS	MARIA EMILIA PIRES	101 830,00 €	400,00 €	800,00 €	-400,00 €	
040802 - OUTRAS	MARIA FERNANDA MORAIS	101 830,00 €	200,00 €	200,00 €		
040802 - OUTRAS	MARIA FERNANDA MORAIS	101 830,00 €	51,34 €	51,34 €		
040802 - OUTRAS	MARIA ISABEL SILVA RODRIGUES	101 830,00 €	1 200,00 €	1 200,00 €		
040802 - OUTRAS	MARIA ISABEL SILVA RODRIGUES	101 830,00 €	107,97 €	107,97 €		
040802 - OUTRAS	CARLOS MANUEL VICENTE PINTO ALVES	101 830,00 €	400,00 €	2 400,00 €	-2 000,00 €	
040802 - OUTRAS	MARIA AUGUSTA VENTURA	101 830,00 €	14,91 €	14,91 €		
040802 - OUTRAS	MARIO ALBERTO CORREIA DA SILVA	101 830,00 €	1 000,00 €	2 000,00 €	-1 000,00 €	1 000,00 €
040802 - OUTRAS	MARIA GLORIA VASQUES L.ALMEIDA	101 830,00 €	120,00 €	240,00 €	-120,00 €	
040802 - OUTRAS	ADILIA DE FATIMA ARAÚJO LEITÃO	101 830,00 €	108,68 €	108,68 €		
040802 - OUTRAS	ADILIA DE FATIMA ARAÚJO LEITÃO	101 830,00 €	46,58 €	46,58 €		
040802 - OUTRAS	ILDA DE JESUS CARDOSO VAZ	101 830,00 €	304,00 €	304,00 €		
040802 - OUTRAS	ILDA DE JESUS CARDOSO VAZ	101 830,00 €	30,00 €	30,00 €		
040802 - OUTRAS	VITOR MANUEL VICENTE	101 830,00 €	9,35 €	9,35 €		
040802 - OUTRAS	VITOR MANUEL VICENTE	101 830,00 €	10,93 €	10,93 €		
040802 - OUTRAS	VITOR MANUEL VICENTE	101 830,00 €	11,29 €	11,29 €		
040802 - OUTRAS	VITOR MANUEL VICENTE	101 830,00 €	17,66 €	17,66 €		
040802 - OUTRAS	VITOR MANUEL VICENTE	101 830,00 €	17,90 €	17,90 €		
040802 - OUTRAS	VITOR MANUEL VICENTE	101 830,00 €	20,83 €	20,83 €		

Tipo de despesa	Nome / designação	Despesas orçamentadas [4]	Despesas autorizadas [5]	Despesas pagas [6]	Despesas autorizadas e não pagas [7]=[6]-[5]	Devolução de transferências / subsídios ocorrida no exercício [8]
040802 - OUTRAS	VITOR MANUEL VICENTE	101 830,00 €	93,91 €	93,91 €		
040802 - OUTRAS	MARIA ANTONIA DE V. SOARES DE OLIVEIRA	101 830,00 €	250,00 €	750,00 €	-500,00 €	
040802 - OUTRAS	LUCILIA AUGUSTA BERNABE CECILIO	101 830,00 €	35,69 €	35,69 €		
040802 - OUTRAS	LUCILIA AUGUSTA BERNABE CECILIO	101 830,00 €	480,00 €	480,00 €		
040802 - OUTRAS	LUCILIA AUGUSTA BERNABE CECILIO	101 830,00 €	20,82 €	20,82 €		
040802 - OUTRAS	ANABELA FAUSTINO LADEIRA	101 830,00 €	429,00 €	429,00 €		
040802 - OUTRAS	ANTÓNIO CARLOS GONÇALVES PEREIRA	101 830,00 €	66,75 €	66,75 €		
040802 - OUTRAS	ANTÓNIO CARLOS GONÇALVES PEREIRA	101 830,00 €	76,00 €	76,00 €		
040802 - OUTRAS	ANTÓNIO CARLOS GONÇALVES PEREIRA	101 830,00 €	118,01 €	118,01 €		
040802 - OUTRAS	ADÉLIA DA COSTA SILVA FAUSTINO	101 830,00 €	25,21 €	25,21 €		
040802 - OUTRAS	ADÉLIA DA COSTA SILVA FAUSTINO	101 830,00 €	24,66 €	24,66 €		
040802 - OUTRAS	MARIA DE LURDES PEREIRA SERRANO	101 830,00 €	460,00 €	460,00 €		
040802 - OUTRAS	MARIA BEATRIZ TEIXEIRA CEPEDA	101 830,00 €	62,33 €	62,33 €		
040802 - OUTRAS	MARIA BEATRIZ TEIXEIRA CEPEDA	101 830,00 €	65,42 €	65,42 €		
040802 - OUTRAS	MARIA BEATRIZ TEIXEIRA CEPEDA	101 830,00 €	16,72 €	16,72 €		
040802 - OUTRAS	FERNANDO JORGE SARMENTO LOPES DA CUNHA	101 830,00 €	39,92 €	39,92 €		
040802 - OUTRAS	OLINDA MARIA PRAZERES MOUTINHO SILVA	101 830,00 €	320,00 €	320,00 €		
040802 - OUTRAS	ANA DA CONCEIÇÃO SILVA DA CRUZ LOURO	101 830,00 €	500,00 €	500,00 €		
040802 - OUTRAS	VIRGINIA MARIA MARUJO	101 830,00 €	142,73 €	142,73 €		
040802 - OUTRAS	LUÍSA PAULA PIRES RODRIGUES	101 830,00 €	9,44 €	9,44 €		
040802 - OUTRAS	LUÍSA PAULA PIRES RODRIGUES	101 830,00 €	11,86 €	11,86 €		
040802 - OUTRAS	LUÍSA PAULA PIRES RODRIGUES	101 830,00 €	16,86 €	16,86 €		
040802 - OUTRAS	LUÍSA PAULA PIRES RODRIGUES	101 830,00 €	16,92 €	16,92 €		
040802 - OUTRAS	LUÍSA PAULA PIRES RODRIGUES	101 830,00 €	21,62 €	21,62 €		
040802 - OUTRAS	LUÍSA PAULA PIRES RODRIGUES	101 830,00 €	60,51 €	60,51 €		
040802 - OUTRAS	LUÍSA PAULA PIRES RODRIGUES	101 830,00 €	125,90 €	125,90 €		
040802 - OUTRAS	ANÍBAL AUGUSTO AFONSO TRIGO	101 830,00 €	83,34 €	83,34 €		
040802 - OUTRAS	ANÍBAL AUGUSTO AFONSO TRIGO	101 830,00 €	46,36 €	46,36 €		
040802 - OUTRAS	MANUEL ANTÓNIO DE CASTRO RODRIGUES	101 830,00 €	800,00 €	800,00 €		
040802 - OUTRAS	MANUEL ANTÓNIO DE CASTRO RODRIGUES	101 830,00 €	33,77 €	33,77 €		
040802 - OUTRAS	MARIA MANUELA DOS SANTOS	101 830,00 €	500,00 €	500,00 €		
040802 - OUTRAS	LUCILIA MARIA VICTORINO BAPTISTA	101 830,00 €	15,89 €	15,89 €		

Tipo de despesa	Nome / designação	Despesas orçamentadas [4]	Despesas autorizadas [5]	Despesas pagas [6]	Despesas autorizadas e não pagas [7]=[6]-[5]	Devolução de transferências / subsídios ocorrida no exercício [8]
040802 - OUTRAS	NELSON DOS SANTOS BARREIRA	101 830,00 €	7,98 €	7,98 €		
040802 - OUTRAS	NELSON DOS SANTOS BARREIRA	101 830,00 €	67,29 €	67,29 €		
040802 - OUTRAS	NELSON DOS SANTOS BARREIRA	101 830,00 €	78,05 €	78,05 €		
040802 - OUTRAS	NELSON DOS SANTOS BARREIRA	101 830,00 €	94,74 €	94,74 €		
040802 - OUTRAS	ISILDA NAZARÉ MORAIS	101 830,00 €	500,00 €	500,00 €		
040802 - OUTRAS	JOAQUIM MANUEL FERNANDO MORAIS	101 830,00 €	39,86 €	39,86 €		
040802 - OUTRAS	NELSON ANTÓNIO GUERREIRO CUNHA DE PINHO	101 830,00 €	300,00 €	300,00 €		
040802 - OUTRAS	SUSANA DA CONCEIÇÃO SAPAGE ALVES PEREIRA	101 830,00 €	500,00 €	500,00 €		
040802 - OUTRAS	MARIA OLEMA LOPES PIRES	101 830,00 €	400,00 €	400,00 €		
040802 - OUTRAS	SARA FERNANDA DA COSTA	101 830,00 €	500,00 €	500,00 €		
040802 - OUTRAS	ANÍBAL DINIS FERNANDES LOPES	101 830,00 €	200,00 €	200,00 €		
040802 - OUTRAS	ANÍBAL DINIS FERNANDES LOPES	101 830,00 €	400,00 €	800,00 €	-400,00 €	
040802 - OUTRAS	FATIMA DA CONCEIÇÃO CORREIA RODRIGUES DOMINGUES	101 830,00 €	300,00 €	300,00 €		
040802 - OUTRAS	JACINTA DE JESUS RODRIGUES GONCALVES	101 830,00 €	37,53 €	37,53 €		
040802 - OUTRAS	JACINTA DE JESUS RODRIGUES GONCALVES	101 830,00 €	41,35 €	41,35 €		
040802 - OUTRAS	JACINTA DE JESUS RODRIGUES GONCALVES	101 830,00 €	6,50 €	6,50 €		
040802 - OUTRAS	MARIA LUÍSA LOBREIRO	101 830,00 €	19,23 €	19,23 €		
040802 - OUTRAS	MARIA LUÍSA LOBREIRO	101 830,00 €	40,15 €	40,15 €		
040802 - OUTRAS	MARIA LUÍSA LOBREIRO	101 830,00 €	132,00 €	264,00 €	-132,00 €	
040802 - OUTRAS	MARIA LUÍSA LOBREIRO	101 830,00 €	264,00 €	264,00 €		
040802 - OUTRAS	PRUDÊNCIA CIGAMO AUGUSTO	101 830,00 €	440,00 €	440,00 €		
040802 - OUTRAS	PRUDÊNCIA CIGAMO AUGUSTO	101 830,00 €	40,79 €	40,79 €		
040802 - OUTRAS	PAULO JORGE ALVES BATISTA	101 830,00 €	380,00 €	760,00 €	-380,00 €	
040802 - OUTRAS	CELIA DE JESUS GUIMARAES BENTO	101 830,00 €	500,00 €	500,00 €		
040802 - OUTRAS	CELIA DE JESUS GUIMARAES BENTO	101 830,00 €	34,53 €	34,53 €		
040802 - OUTRAS	MARIA DE JESUS RIBEIRO ELIAS BESSA	101 830,00 €	61,69 €	61,69 €		
040802 - OUTRAS	MARIA DE JESUS RIBEIRO ELIAS BESSA	101 830,00 €	62,98 €	62,98 €		
040802 - OUTRAS	MARIA DE JESUS RIBEIRO ELIAS BESSA	101 830,00 €	90,18 €	90,18 €		
040802 - OUTRAS	MARIA DE JESUS RIBEIRO ELIAS BESSA	101 830,00 €	171,06 €	171,06 €		
040802 - OUTRAS	MARIA DE JESUS RIBEIRO ELIAS BESSA	101 830,00 €	233,09 €	233,09 €		
040802 - OUTRAS	ISAURA ANTÓNIA GONÇALVES	101 830,00 €	900,00 €	900,00 €		
040802 - OUTRAS	MARIA DA CONCEIÇÃO DOS SANTOS MACHADO	101 830,00 €	570,00 €	570,00 €		

Tipo de despesa	Nome / designação	Despesas orçamentadas [4]	Despesas autorizadas [5]	Despesas pagas [6]	Despesas autorizadas e não pagas [7]=[6]-[5]	Devolução de transferências / subsídios ocorrida no exercício [8]
040802 - OUTRAS	MARIA DA CONCEIÇÃO DOS SANTOS MACHADO	101 830,00 €	380,00 €	380,00 €		
040802 - OUTRAS	JOSE FERNANDO FREITAS RODRIGUES	101 830,00 €	15,05 €	15,05 €		
040802 - OUTRAS	JOSE FERNANDO FREITAS RODRIGUES	101 830,00 €	15,83 €	15,83 €		
040802 - OUTRAS	JOSE FERNANDO FREITAS RODRIGUES	101 830,00 €	23,27 €	23,27 €		
040802 - OUTRAS	JOSE FERNANDO FREITAS RODRIGUES	101 830,00 €	23,70 €	23,70 €		
040802 - OUTRAS	JOSE FERNANDO FREITAS RODRIGUES	101 830,00 €	26,47 €	26,47 €		
040802 - OUTRAS	JOSE FERNANDO FREITAS RODRIGUES	101 830,00 €	26,48 €	26,48 €		
040802 - OUTRAS	JOSE FERNANDO FREITAS RODRIGUES	101 830,00 €	36,39 €	36,39 €		
040802 - OUTRAS	JOSE FERNANDO FREITAS RODRIGUES	101 830,00 €	50,00 €	50,00 €		
040802 - OUTRAS	MARIA ALICE PIRES BAPTISTA	101 830,00 €	39,71 €	39,71 €		
040802 - OUTRAS	MARIA ALICE PIRES BAPTISTA	101 830,00 €	61,45 €	61,45 €		
040802 - OUTRAS	MARIA ALICE PIRES BAPTISTA	101 830,00 €	61,64 €	61,64 €		
040802 - OUTRAS	MARIA ALICE PIRES BAPTISTA	101 830,00 €	65,98 €	65,98 €		
040802 - OUTRAS	MARIA ALICE PIRES BAPTISTA	101 830,00 €	20,85 €	20,85 €		
040802 - OUTRAS	ROSA MARIA GABRIEL	101 830,00 €	109,83 €	109,83 €		
040802 - OUTRAS	ROSA MARIA GABRIEL	101 830,00 €	158,60 €	158,60 €		
040802 - OUTRAS	ROSA MARIA GABRIEL	101 830,00 €	500,00 €	500,00 €		
040802 - OUTRAS	JACINTA DE FÁTIMA ALVES DA CRUZ DE SOUSA	101 830,00 €	353,78 €	353,78 €		
040802 - OUTRAS	JACINTA DE FÁTIMA ALVES DA CRUZ DE SOUSA	101 830,00 €	176,89 €	176,89 €		
040802 - OUTRAS	SILVINA MARIA PINTO	101 830,00 €	100,90 €	100,90 €		
040802 - OUTRAS	SILVINA MARIA PINTO	101 830,00 €	500,00 €	500,00 €		
040802 - OUTRAS	SILVINA MARIA PINTO	101 830,00 €	97,18 €	97,18 €		
040802 - OUTRAS	MARIA DE LURDES BARREIRA MARQUES PINTO	101 830,00 €	113,56 €	113,56 €		
040802 - OUTRAS	MARIA DE LURDES BARREIRA MARQUES PINTO	101 830,00 €	705,00 €	705,00 €		
040802 - OUTRAS	MAFALDA MARIA BATISTA DA SILVA	101 830,00 €	39,93 €	39,93 €		
040802 - OUTRAS	MAFALDA MARIA BATISTA DA SILVA	101 830,00 €	69,53 €	69,53 €		
040802 - OUTRAS	MAFALDA MARIA BATISTA DA SILVA	101 830,00 €	500,00 €	500,00 €		
040802 - OUTRAS	MAFALDA MARIA BATISTA DA SILVA	101 830,00 €	29,84 €	29,84 €		
040802 - OUTRAS	PAULO MANUEL NUNES SILVESTRE	101 830,00 €	500,00 €	500,00 €		
040802 - OUTRAS	ELISA DA SILVA MONTEIRO	101 830,00 €	300,00 €	300,00 €		
040802 - OUTRAS	CARLOS ALBERTO SOARES	101 830,00 €	36,74 €	36,74 €		
040802 - OUTRAS	CARLOS ALBERTO SOARES	101 830,00 €	38,57 €	38,57 €		

Tipo de despesa	Nome / designação	Despesas orçamentadas [4]	Despesas autorizadas [5]	Despesas pagas [6]	Despesas autorizadas e não pagas [7]=[6]-[5]	Devolução de transferências / subsídios ocorrida no exercício [8]
040802 - OUTRAS	CARLOS ALBERTO SOARES	101 830,00 €	40,81 €	40,81 €		
040802 - OUTRAS	CARLOS ALBERTO SOARES	101 830,00 €	76,36 €	76,36 €		
040802 - OUTRAS	JAIME MANUEL RODRIGUES	101 830,00 €	255,60 €	255,60 €		
040802 - OUTRAS	JAIME MANUEL RODRIGUES	101 830,00 €	127,80 €	127,80 €		
040802 - OUTRAS	PAULO LUÍS CALDEIRAS COELHO	101 830,00 €	34,97 €	34,97 €		
040802 - OUTRAS	PAULO LUÍS CALDEIRAS COELHO	101 830,00 €	54,62 €	54,62 €		
040802 - OUTRAS	PAULO LUÍS CALDEIRAS COELHO	101 830,00 €	56,06 €	56,06 €		
040802 - OUTRAS	PAULO LUÍS CALDEIRAS COELHO	101 830,00 €	58,54 €	58,54 €		
040802 - OUTRAS	PAULO LUÍS CALDEIRAS COELHO	101 830,00 €	500,00 €	1 000,00 €	-500,00 €	
040802 - OUTRAS	ANA MARIA PEREIRA DA SILVA PIRES	101 830,00 €	50,54 €	50,54 €		0,01 €
040802 - OUTRAS	ANA MARIA PEREIRA DA SILVA PIRES	101 830,00 €	220,00 €	220,00 €		
040802 - OUTRAS	ANA MARIA PEREIRA DA SILVA PIRES	101 830,00 €	50,06 €	50,06 €		
040802 - OUTRAS	PAULA CRISTINA PIMENTA PAI TORTO	101 830,00 €	24,61 €	24,61 €		
040802 - OUTRAS	PAULA CRISTINA PIMENTA PAI TORTO	101 830,00 €	31,84 €	31,84 €		
040802 - OUTRAS	PAULA CRISTINA PIMENTA PAI TORTO	101 830,00 €	41,30 €	41,30 €		
040802 - OUTRAS	PAULA CRISTINA PIMENTA PAI TORTO	101 830,00 €	42,18 €	42,18 €		
040802 - OUTRAS	PAULA CRISTINA PIMENTA PAI TORTO	101 830,00 €	45,87 €	45,87 €		
040802 - OUTRAS	PAULA CRISTINA PIMENTA PAI TORTO	101 830,00 €	65,98 €	65,98 €		
040802 - OUTRAS	PAULA CRISTINA PIMENTA PAI TORTO	101 830,00 €	73,48 €	73,48 €		
040802 - OUTRAS	PAULA CRISTINA PIMENTA PAI TORTO	101 830,00 €	74,27 €	74,27 €		
040802 - OUTRAS	ANABELA FERREIRA DE CASTRO	101 830,00 €	99,62 €	99,62 €		
040802 - OUTRAS	SANDRA CRISTINA MOUTINHO DOS SANTOS COSTA	101 830,00 €	94,40 €	94,40 €		
040802 - OUTRAS	CARLA CRISTINA DA SILVA	101 830,00 €	500,00 €	500,00 €		
040802 - OUTRAS	GUALTER AUGUSTO VIDAL CASCA	101 830,00 €	440,00 €	440,00 €		
040802 - OUTRAS	SANDRA MARIA TEIXEIRA MONTEIRO	101 830,00 €	27,34 €	27,34 €		
040802 - OUTRAS	SANDRA MARIA TEIXEIRA MONTEIRO	101 830,00 €	74,73 €	74,73 €		
040802 - OUTRAS	SANDRA MARIA TEIXEIRA MONTEIRO	101 830,00 €	78,16 €	78,16 €		
040802 - OUTRAS	SANDRA MARIA TEIXEIRA MONTEIRO	101 830,00 €	91,04 €	91,04 €		
040802 - OUTRAS	SANDRA MARIA TEIXEIRA MONTEIRO	101 830,00 €	500,00 €	500,00 €		
040802 - OUTRAS	SANDRA MARIA TEIXEIRA MONTEIRO	101 830,00 €	1 200,00 €	1 200,00 €		
040802 - OUTRAS	PAULA CRISTINA SEIXAS AFONSO	101 830,00 €	30,92 €	30,92 €		
040802 - OUTRAS	PAULA CRISTINA SEIXAS AFONSO	101 830,00 €	33,75 €	33,75 €		

Tipo de despesa	Nome / designação	Despesas orçamentadas [4]	Despesas autorizadas [5]	Despesas pagas [6]	Despesas autorizadas e não pagas [7]=[6]-[5]	Devolução de transferências / subsídios ocorrida no exercício [8]
040802 - OUTRAS	PAULA CRISTINA SEIXAS AFONSO	101 830,00 €	54,57 €	54,57 €		
040802 - OUTRAS	PAULA CRISTINA SEIXAS AFONSO	101 830,00 €	440,00 €	440,00 €		
040802 - OUTRAS	PAULA CRISTINA SEIXAS AFONSO	101 830,00 €	28,02 €	28,02 €		
040802 - OUTRAS	CREUZA DA SILVA PEREIRA	101 830,00 €	400,00 €	400,00 €		
040802 - OUTRAS	SÍLVIA ALEXANDRA ESTEVES MAGALHÃES	101 830,00 €	450,00 €	900,00 €	-450,00 €	
040802 - OUTRAS	ELISABETE SÓNIA MORAIS E CUNHA	101 830,00 €	800,00 €	800,00 €		
040802 - OUTRAS	CARLA PATRÍCIA MARTINS DA COSTA	101 830,00 €	250,00 €	250,00 €		
040802 - OUTRAS	ANTÓNIO FRANCISCO GOMES	101 830,00 €	45,04 €	45,04 €		
040802 - OUTRAS	CARLA MARISA DA SILVA DIAS	101 830,00 €	250,00 €	250,00 €		
040802 - OUTRAS	ELISABETE SOFIA REI LOPES	101 830,00 €	250,00 €	250,00 €		
040802 - OUTRAS	ELISABETE SOFIA REI LOPES	101 830,00 €	500,00 €	500,00 €		
040802 - OUTRAS	ELISABETE SOFIA REI LOPES	101 830,00 €	31,00 €	31,00 €		
040802 - OUTRAS	PAULO DANIEL PEREIRA ESTEVES	101 830,00 €	750,00 €	750,00 €		
040802 - OUTRAS	VIRGINIA MACHADO	101 830,00 €	11,87 €	11,87 €		
040802 - OUTRAS	VIRGINIA MACHADO	101 830,00 €	18,80 €	18,80 €		
040802 - OUTRAS	VIRGINIA MACHADO	101 830,00 €	54,35 €	54,35 €		
040802 - OUTRAS	VIRGINIA MACHADO	101 830,00 €	60,34 €	60,34 €		
040802 - OUTRAS	VIRGINIA MACHADO	101 830,00 €	68,00 €	68,00 €		
040802 - OUTRAS	CARLA SUSANA VILARES POTENCIO	101 830,00 €	16,21 €	16,21 €		
040802 - OUTRAS	CARLA SUSANA VILARES POTENCIO	101 830,00 €	20,82 €	20,82 €		
040802 - OUTRAS	CARLA SUSANA VILARES POTENCIO	101 830,00 €	20,89 €	20,89 €		
040802 - OUTRAS	CARLA SUSANA VILARES POTENCIO	101 830,00 €	27,94 €	27,94 €		
040802 - OUTRAS	CARLA SUSANA VILARES POTENCIO	101 830,00 €	31,19 €	31,19 €		
040802 - OUTRAS	CARLA SUSANA VILARES POTENCIO	101 830,00 €	31,92 €	31,92 €		
040802 - OUTRAS	CARLA SUSANA VILARES POTENCIO	101 830,00 €	250,00 €	1 000,00 €	-750,00 €	250,00 €
040802 - OUTRAS	CARLA SUSANA VILARES POTENCIO	101 830,00 €	500,00 €	500,00 €		
040802 - OUTRAS	SUSANA MARIA GIL	101 830,00 €	750,00 €	750,00 €		
040802 - OUTRAS	SUSANA MARIA GIL	101 830,00 €	150,00 €	150,00 €		
040802 - OUTRAS	HELENA CRISTINA SILVA PEREIRA	101 830,00 €	100,00 €	100,00 €		
040802 - OUTRAS	ANAÍSA MARINA DOS SANTOS TEIXEIRA	101 830,00 €	300,00 €	300,00 €		
040802 - OUTRAS	VÂNIA LISETE MORAIS MARTINS	101 830,00 €	18,31 €	18,31 €		
040802 - OUTRAS	VÂNIA LISETE MORAIS MARTINS	101 830,00 €	53,19 €	53,19 €		

Tipo de despesa	Nome / designação	Despesas orçamentadas [4]	Despesas autorizadas [5]	Despesas pagas [6]	Despesas autorizadas e não pagas [7]=[6]-[5]	Devolução de transferências / subsídios ocorrida no exercício [8]
040802 - OUTRAS	VÂNIA LISETE MORAIS MARTINS	101 830,00 €	450,00 €	900,00 €	-450,00 €	
040802 - OUTRAS	MARCIA RAQUEL NUNES COSTA	101 830,00 €	44,87 €	44,87 €		
040802 - OUTRAS	MARCIA RAQUEL NUNES COSTA	101 830,00 €	19,57 €	19,57 €		
040802 - OUTRAS	CLARA MARIA AFONSO CÉSAR MARIZ	101 830,00 €	80,25 €	80,25 €		
040802 - OUTRAS	CLARA MARIA AFONSO CÉSAR MARIZ	101 830,00 €	500,00 €	1 000,00 €	-500,00 €	
040802 - OUTRAS	CLARA MARIA AFONSO CÉSAR MARIZ	101 830,00 €	34,18 €	34,18 €		
040802 - OUTRAS	CORINE IRENE TARDY	101 830,00 €	450,00 €	900,00 €	-450,00 €	
040802 - OUTRAS	CORINE IRENE TARDY	101 830,00 €	99,22 €	99,22 €		
040802 - OUTRAS	MARIA RITA DA SILVA OLIVEIRA	101 830,00 €	500,00 €	1 000,00 €	-500,00 €	
040802 - OUTRAS	FILIPE MIGUEL GOMES PINTOR	101 830,00 €	300,00 €	300,00 €		
040802 - OUTRAS	STEFANIE AMPARO MÚRIAS VELHO	101 830,00 €	440,00 €	440,00 €		
040802 - OUTRAS	CÁTIA ALEXANDRA MONTEIRO SILVESTRE MENDES DUARTE	101 830,00 €	450,00 €	450,00 €		
040802 - OUTRAS	CÁTIA ALEXANDRA MONTEIRO SILVESTRE MENDES DUARTE	101 830,00 €	225,00 €	225,00 €		
040802 - OUTRAS	SARA ALEXANDRA ESTEVES MAGALHÃES	101 830,00 €	69,62 €	69,62 €		
040802 - OUTRAS	SARA ALEXANDRA ESTEVES MAGALHÃES	101 830,00 €	250,00 €	250,00 €		
040802 - OUTRAS	SARA ALEXANDRA ESTEVES MAGALHÃES	101 830,00 €	500,00 €	500,00 €		
040802 - OUTRAS	SARA ALEXANDRA ESTEVES MAGALHÃES	101 830,00 €	32,23 €	32,23 €		
040802 - OUTRAS	MARIA ELISA PINTAROLISTA TEIXEIRA	101 830,00 €	221,11 €	221,11 €		
040802 - OUTRAS	MARIA ELISA PINTAROLISTA TEIXEIRA	101 830,00 €	231,58 €	231,58 €		
040802 - OUTRAS	HELENA ISABEL FERNANDES CARVALHO	101 830,00 €	218,23 €	218,23 €		
040802 - OUTRAS	HELENA ISABEL FERNANDES CARVALHO	101 830,00 €	170,26 €	170,26 €		
040802 - OUTRAS	ANA PATRÍCIA RIBEIRO DIAS	101 830,00 €	440,00 €	440,00 €		
040802 - OUTRAS	IRENE MANUELA CUSTODIO AFONSO	101 830,00 €	40,17 €	40,17 €		
040802 - OUTRAS	IRENE MANUELA CUSTODIO AFONSO	101 830,00 €	215,00 €	215,00 €		
040802 - OUTRAS	IRENE MANUELA CUSTODIO AFONSO	101 830,00 €	30,17 €	30,17 €		
040802 - OUTRAS	CARLA ALEXANDRA MORAIS CARDOSO	101 830,00 €	200,00 €	200,00 €		
040802 - OUTRAS	CARLA ALEXANDRA MORAIS CARDOSO	101 830,00 €	250,00 €	250,00 €		
040802 - OUTRAS	LÚCIA ALEXANDRA ALVES	101 830,00 €	72,38 €	72,38 €		
040802 - OUTRAS	LÚCIA ALEXANDRA ALVES	101 830,00 €	42,14 €	42,14 €		
040802 - OUTRAS	MARCIA AMARAL DA COSTA	101 830,00 €	500,00 €	500,00 €		
040802 - OUTRAS	VÂNIA MARLENE SALAZAR FERNANDES	101 830,00 €	500,00 €	500,00 €		
040802 - OUTRAS	MARTIM OLAVO AUGUSTO FERNANDES	101 830,00 €	60,00 €	60,00 €		

Tipo de despesa	Nome / designação	Despesas orçamentadas [4]	Despesas autorizadas [5]	Despesas pagas [6]	Despesas autorizadas e não pagas [7]=[6]-[5]	Devolução de transferências / subsídios ocorrida no exercício [8]
040802 - OUTRAS	MATILDE CALDEIRA DE SOUSA	101 830,00 €	60,00 €	60,00 €		
040802 - OUTRAS	OLGA ALEXANDRA SALAZAR MAIA	101 830,00 €	450,00 €	450,00 €		
040802 - OUTRAS	MANUEL JOÃO GUEDES VAZ FERREIRA RODRIGUES	101 830,00 €	60,00 €	60,00 €		
040802 - OUTRAS	VITO ISMAEL CASEIRO E FERREIRA	101 830,00 €	60,00 €	60,00 €		
040802 - OUTRAS	GONÇALO NUNES GONÇALVES	101 830,00 €	60,00 €	60,00 €		
040802 - OUTRAS	VANESSA SOFIA PEREIRA RIJO MENDES	101 830,00 €	400,00 €	400,00 €		
040802 - OUTRAS	WILSON ANDRE PEREIRA RIJO MENDES	101 830,00 €	606,90 €	606,90 €		
040802 - OUTRAS	WILSON ANDRE PEREIRA RIJO MENDES	101 830,00 €	500,00 €	500,00 €		
040802 - OUTRAS	CRISTIANA NASCIMENTO BATISTA	101 830,00 €	60,00 €	60,00 €		
040802 - OUTRAS	ANA SOFIA SENS COSTA	101 830,00 €	60,00 €	60,00 €		
040802 - OUTRAS	ANA GISELA VALENTE RODRIGUES	101 830,00 €	60,00 €	60,00 €		
040802 - OUTRAS	JOÃO PEDRO DA SILVA GIL	101 830,00 €	60,00 €	60,00 €		
040802 - OUTRAS	MARTA SOFIA ROCHA BESSA	101 830,00 €	60,00 €	60,00 €		
040802 - OUTRAS	TOMÁS ANDRÉ ESTEVES FERREIRA	101 830,00 €	60,00 €	60,00 €		
040802 - OUTRAS	SARA AMARAL MARQUES	101 830,00 €	720,00 €	720,00 €		
040802 - OUTRAS	SARA AMARAL MARQUES	101 830,00 €	68,38 €	68,38 €		
040802 - OUTRAS	ELISABETE SOFIA PIRES CASEIRO	101 830,00 €	24,00 €	24,00 €		
040802 - OUTRAS	SÓNIA MARIA SENHORINHO GOMES	101 830,00 €	450,00 €	450,00 €		
040802 - OUTRAS	CÁTIA PATRÍCIA MONTEIRO PINTO	101 830,00 €	750,00 €	750,00 €		
040802 - OUTRAS	BEATRIZ RAMOS VASCO	101 830,00 €	60,00 €	60,00 €		
040802 - OUTRAS	ANA BEATRIZ NOBRE CARVALHO	101 830,00 €	60,00 €	60,00 €		
040802 - OUTRAS	ALEXANDRE LIMA FERRO	101 830,00 €	60,00 €	60,00 €		
040802 - OUTRAS	KHADJIA AIT ABOU	101 830,00 €	450,00 €	450,00 €		
040802 - OUTRAS	Joana Isabel Cruz Carvalho	101 830,00 €	60,00 €	60,00 €		
040802 - OUTRAS	GABRIEL CARVALHO LIMA	101 830,00 €	60,00 €	60,00 €		
040802 - OUTRAS	MARGARIDA CAMILO CARBAS	101 830,00 €	60,00 €	60,00 €		
040802 - OUTRAS	SOFIA PATRÍCIA COIMBRA CORREIA	101 830,00 €	600,00 €	600,00 €		
040802 - OUTRAS	VICTORIA CAROLINA MANFREDI GOUVEIA	101 830,00 €	60,00 €	60,00 €		
040802 - OUTRAS	JOÃO PAULO PEREIRA	101 830,00 €	60,00 €	60,00 €		
040802 - OUTRAS	JOÃO PAULO PEREIRA	101 830,00 €	240,00 €	240,00 €		
040802 - OUTRAS	ANA MARGARIDA TEIXEIRA FELIX	101 830,00 €	400,00 €	400,00 €		
040802 - OUTRAS	RAQUEL SOFIA MORAIS ALBINO	101 830,00 €	200,00 €	200,00 €		

Tipo de despesa	Nome / designação	Despesas orçamentadas [4]	Despesas autorizadas [5]	Despesas pagas [6]	Despesas autorizadas e não pagas [7]=[6]-[5]	Devolução de transferências / subsídios ocorrida no exercício [8]
040802 - OUTRAS	RAQUEL SOFIA MORAIS ALBINO	101 830,00 €	400,00 €	400,00 €		
040802 - OUTRAS	RAQUEL SOFIA MORAIS ALBINO	101 830,00 €	600,00 €	600,00 €		
040802 - OUTRAS	RAQUEL SOFIA MORAIS ALBINO	101 830,00 €	44,94 €	44,94 €		
040802 - OUTRAS	DIANA CRISTINA GUEIREZ MONTEIRO	101 830,00 €	60,00 €	60,00 €		
040802 - OUTRAS	JÉSSICA RAQUEL DE SOUSA FERREIRA	101 830,00 €	420,00 €	420,00 €		
040802 - OUTRAS	JÉSSICA RAQUEL DE SOUSA FERREIRA	101 830,00 €	840,00 €	840,00 €		
040802 - OUTRAS	GUILHERME LIMA FERRO	101 830,00 €	60,00 €	60,00 €		
040802 - OUTRAS	DANIEL FILIPE FERREIRA DOS SANTOS	101 830,00 €	60,00 €	60,00 €		
040802 - OUTRAS	RUI JORGE MARQUES MOUTINHO	101 830,00 €	675,00 €	675,00 €		
040802 - OUTRAS	MÁRIA CARDOSO FALCATO	101 830,00 €	250,00 €	750,00 €	-500,00 €	
040802 - OUTRAS	MÁRIA CARDOSO FALCATO	101 830,00 €	450,00 €	450,00 €		
040802 - OUTRAS	MÁRIA CARDOSO FALCATO	101 830,00 €	122,17 €	122,17 €		
040802 - OUTRAS	FRANCISCO MIGUEL TAVARES GOMES	101 830,00 €	60,00 €	60,00 €		
040802 - OUTRAS	DIOGO MIGUEL FERRONHA LIMA	101 830,00 €	60,00 €	60,00 €		
040802 - OUTRAS	BRUNA ALEXANDRA DA SILVA CALIXTO	101 830,00 €	60,00 €	60,00 €		
040802 - OUTRAS	Filipe Manuel Dos Santos Esteves	101 830,00 €	60,00 €	60,00 €		
040802 - OUTRAS	MARIA ALICE CASTRO CUNHA	101 830,00 €	60,00 €	60,00 €		
040802 - OUTRAS	JOSÉ LUIS DOS SANTOS BORGES	101 830,00 €	60,00 €	60,00 €		
040802 - OUTRAS	TERESA BEATRIZ MOTA TEIXEIRA	101 830,00 €	60,00 €	60,00 €		
040802 - OUTRAS	INÊS EUGÉNIA SERVA FERNANDES	101 830,00 €	60,00 €	60,00 €		
040802 - OUTRAS	MARCO PAULO ESTEVES FILIPE	101 830,00 €	60,00 €	60,00 €		
040802 - OUTRAS	CHEILA SOFIA OLIVEIRA PIRES	101 830,00 €	30,00 €	30,00 €		
040802 - OUTRAS	EVA JOANA AMARO LOPES	101 830,00 €	200,00 €	200,00 €		
040802 - OUTRAS	EVA JOANA AMARO LOPES	101 830,00 €	400,00 €	400,00 €		
040802 - OUTRAS	ICLER RAMOS	101 830,00 €	200,00 €	1 000,00 €	-800,00 €	
040802 - OUTRAS	ICLER RAMOS	101 830,00 €	260,00 €	260,00 €		
040802 - OUTRAS	ICLER RAMOS	101 830,00 €	160,00 €	960,00 €	-800,00 €	
040802 - OUTRAS	NUNO SANTIAGO DA VERA CRUZ ANDREZA	101 830,00 €	400,00 €	400,00 €		
040802 - OUTRAS	NUNO SANTIAGO DA VERA CRUZ ANDREZA	101 830,00 €	200,00 €	2 200,00 €	-2 000,00 €	
040802 - OUTRAS	JURCILEY TELES DE SOUSA	101 830,00 €	200,00 €	1 000,00 €	-800,00 €	
040802 - OUTRAS	JURCILEY TELES DE SOUSA	101 830,00 €	240,00 €	1 440,00 €	-1 200,00 €	
040802 - OUTRAS	JURCILEY TELES DE SOUSA	101 830,00 €	260,00 €	260,00 €		

Tipo de despesa	Nome / designação	Despesas orçamentadas [4]	Despesas autorizadas [5]	Despesas pagas [6]	Despesas autorizadas e não pagas [7]=[6]-[5]	Devolução de transferências / subsídios ocorrida no exercício [8]
040802 - OUTRAS	MARCILIO MARTINS GOMES	101 830,00 €	80,00 €	80,00 €		
040802 - OUTRAS	MARCILIO MARTINS GOMES	101 830,00 €	100,00 €	100,00 €		
040802 - OUTRAS	MARCILIO MARTINS GOMES	101 830,00 €	200,00 €	200,00 €		
040802 - OUTRAS	MARCILIO MARTINS GOMES	101 830,00 €	40,00 €	40,00 €		
040802 - OUTRAS	GLORIA FERNANDO	101 830,00 €	62,90 €	62,90 €		
040802 - OUTRAS	GLORIA FERNANDO	101 830,00 €	250,00 €	250,00 €		
040802 - OUTRAS	GLORIA FERNANDO	101 830,00 €	32,49 €	32,49 €		
040802 - OUTRAS	GLORIA FERNANDO	101 830,00 €	320,00 €	320,00 €		
Total transferências correntes		2 661 870,00 €	3 722 173,19 €	3 999 588,33 €	-277 415,14 €	1 550,01 €
Transferências de capital						
08010101 - Empresas Públicas Municipais e Intermunicipais	METROPOLITANO LIGEIRO DE MIRANDELA S.A.	50 000,00 €	20 000,00 €	20 000,00 €		
08010101 - Empresas Públicas Municipais e Intermunicipais	METROPOLITANO LIGEIRO DE MIRANDELA S.A.	50 000,00 €	15 000,00 €	30 000,00 €	-15 000,00 €	
08050102 - Freguesias	JUNTA DE FREGUESIA DE FRECHAS	538 350,00 €	11 450,20 €	11 450,20 €		
08050102 - Freguesias	JUNTA DE FREGUESIA DE FRECHAS	320 000,00 €	21 549,80 €	21 549,80 €		
08050102 - Freguesias	JUNTA DE FREGUESIA DE FRECHAS	320 000,00 €	11 450,20 €	11 450,20 €		
08050102 - Freguesias	JUNTA DE FREGUESIA DE FRECHAS	538 350,00 €	21 549,80 €	21 549,80 €		
08050102 - Freguesias	FREGUESIA DE TORRE DONA CHAMA	538 350,00 €	23 533,10 €	23 533,10 €		
08050102 - Freguesias	FREGUESIA DE TORRE DONA CHAMA	320 000,00 €	23 533,10 €	23 533,10 €		
08050102 - Freguesias	JUNTA DE FREGUESIA DE CARVALHAIS	538 350,00 €	4 065,00 €	4 065,00 €		
08050102 - Freguesias	JUNTA DE FREGUESIA DE CARVALHAIS	320 000,00 €	4 065,00 €	4 065,00 €		
08050102 - Freguesias	JUNTA DE FREGUESIA DE MIRANDELA	538 350,00 €	20 444,80 €	20 444,80 €		
08050102 - Freguesias	JUNTA DE FREGUESIA DE MIRANDELA	320 000,00 €	20 444,80 €	20 444,80 €		
08050102 - Freguesias	JUNTA DE FREGUESIA DE ABREIRO	538 350,00 €	646,43 €	9 050,02 €	-8 403,59 €	
08050102 - Freguesias	JUNTA DE FREGUESIA DE ABREIRO	320 000,00 €	646,43 €	9 050,02 €	-8 403,59 €	
08050102 - Freguesias	JUNTA DE FREGUESIA DE VALE DE GOUVINHAS	320 000,00 €	24 453,67 €	24 453,67 €		
08050102 - Freguesias	JUNTA DE FREGUESIA DE VALE DE GOUVINHAS	538 350,00 €	24 453,67 €	24 453,67 €		
08050102 - Freguesias	JUNTA DE FREGUESIA DE SUÇÃES	320 000,00 €	7 592,42 €	7 592,42 €		
08050102 - Freguesias	JUNTA DE FREGUESIA DE SUÇÃES	538 350,00 €	7 592,42 €	7 592,42 €		
08050102 - Freguesias	JUNTA DE FREGUESIA DE SUÇÃES	320 000,00 €	7 592,40 €	83 516,40 €	-75 924,00 €	
08050102 - Freguesias	JUNTA DE FREGUESIA DE SUÇÃES	538 350,00 €	7 592,40 €	83 516,40 €	-75 924,00 €	
08050102 - Freguesias	JUNTA DE FREGUESIA DE SÃO PEDRO VELHO	320 000,00 €	6 648,32 €	6 648,32 €		
08050102 - Freguesias	JUNTA DE FREGUESIA DE SÃO PEDRO VELHO	538 350,00 €	6 648,32 €	6 648,32 €		

Tipo de despesa	Nome / designação	Despesas orçamentadas [4]	Despesas autorizadas [5]	Despesas pagas [6]	Despesas autorizadas e não pagas [7]=[6]-[5]	Devolução de transferências / subsídios ocorrida no exercício [8]
08050102 - Freguesias	JUNTA DE FREGUESIA DE AGUIEIRAS	538 350,00 €	14 840,00 €	14 840,00 €		
08050102 - Freguesias	JUNTA DE FREGUESIA DE AGUIEIRAS	320 000,00 €	14 840,00 €	14 840,00 €		
08050102 - Freguesias	JUNTA DE FREGUESIA DE ALVITES	538 350,00 €	33 000,00 €	33 000,00 €		
08050102 - Freguesias	JUNTA DE FREGUESIA DE ALVITES	320 000,00 €	33 000,00 €	33 000,00 €		
08050102 - Freguesias	JUNTA DE FREGUESIA DAS MÚRIAS	538 350,00 €	838,00 €	10 894,00 €	-10 056,00 €	
08050102 - Freguesias	JUNTA DE FREGUESIA DAS MÚRIAS	320 000,00 €	838,00 €	10 894,00 €	-10 056,00 €	
08050102 - Freguesias	UNIÃO DAS FREGUESIAS DE AVIDAGOS NAVALHO E PEREIRA	538 350,00 €	7 776,60 €	7 776,60 €		
08050102 - Freguesias	UNIÃO DAS FREGUESIAS DE AVIDAGOS NAVALHO E PEREIRA	320 000,00 €	7 776,60 €	7 776,60 €		
08050104 - Associações de municípios	ASSOCIAÇÃO DOS MUNICÍPIOS DA TERRA QUENTE TRANSMONTANA	218 350,00 €	219 097,58 €	62 781,50 €	156 316,08 €	
08050104 - Associações de municípios	ASSOCIAÇÃO DOS MUNICÍPIOS DA TERRA QUENTE TRANSMONTANA	218 350,00 €	66 769,24 €	66 769,24 €		
08050104 - Associações de municípios	ASSOCIAÇÃO DOS MUNICÍPIOS DA TERRA QUENTE TRANSMONTANA	218 350,00 €	135 328,34 €	106 366,68 €	28 961,66 €	
08050104 - Associações de municípios	ASSOCIAÇÃO DOS MUNICÍPIOS DA TERRA QUENTE TRANSMONTANA	218 350,00 €	17 000,00 €	16 564,78 €	435,22 €	
08050104 - Associações de municípios	ASSOCIAÇÃO DOS MUNICÍPIOS DA TERRA QUENTE TRANSMONTANA	218 350,00 €	33 384,62 €	33 384,62 €		
08050104 - Associações de municípios	ASSOCIAÇÃO DOS MUNICÍPIOS DA TERRA QUENTE TRANSMONTANA	218 350,00 €	81 407,64 €	48 023,02 €	33 384,62 €	
08050104 - Associações de municípios	COMUNIDADE INTERMUNICIPAL DAS TERRAS DE TRÁS-OS-MONTES	218 350,00 €	15 472,19 €	15 472,19 €		
08050104 - Associações de municípios	COMUNIDADE INTERMUNICIPAL DAS TERRAS DE TRÁS-OS-MONTES	538 350,00 €	15 472,19 €	15 472,19 €		
080701 - Instituições sem Fins Lucrativos	ASSOCIAÇÃO HUMANITÁRIA BOMBEIROS VOLUNTÁRIOS DE TORRE DE DONA CHAMA	38 000,00 €	20 090,50 €	20 090,50 €		
080701 - Instituições sem Fins Lucrativos	SANTA CASA DA MISERICÓRDIA DE MIRANDELA	38 000,00 €	5 000,00 €	5 000,00 €		
080701 - Instituições sem Fins Lucrativos	FÁBRICA IGREJA PAROQUIAL SÃO JOÃO BOSCO	38 000,00 €	4 210,00 €	4 210,00 €		
080701 - Instituições sem Fins Lucrativos	FÁBRICA DA IGREJA PAROQ. DA FREG.N. SENHORA ASSUNÇÃO DE MASCARENHAS	38 000,00 €	3 141,42 €	3 141,42 €		
080701 - Instituições sem Fins Lucrativos	ADSPVC - ASSOCIAÇÃO PARA O DESENVOLVIMENTO DE SÃO PEDRO DE VALE DO CONDE	38 000,00 €	5 000,00 €	5 000,00 €		
080802 - Outras	ELSA DO CÉU SOARES	1 500,00 €	16,00 €	16,00 €		
080802 - Outras	LUÍSA PAULA PIRES RODRIGUES	1 500,00 €	16,00 €	16,00 €		
080802 - Outras	ANA PAULA ALVES TEIXEIRA	1 500,00 €	8,00 €	8,00 €		
080802 - Outras	VICTOR CONSTANTINO QUITERIO SEIXAS	1 500,00 €	16,00 €	16,00 €		
080802 - Outras	PRAZERES DA CONCEIÇÃO HINO	1 500,00 €	16,00 €	16,00 €		
080802 - Outras	HELENA CRISTINA TEIXEIRA RODRIGUES FREITAS	1 500,00 €	16,00 €	16,00 €		
080802 - Outras	ALEXANDRA MARIA CONTINS LOPES	1 500,00 €	16,00 €	16,00 €		
080802 - Outras	ANA MARIA PEREIRA DA SILVA PIRES	1 500,00 €	16,00 €	16,00 €		
080802 - Outras	CARLA ALEXANDRA DOS SANTOS CAMILO	1 500,00 €	16,00 €	16,00 €		
080802 - Outras	FERNANDO AUGUSTO PIMENTEL DA GRAÇA	1 500,00 €	16,00 €	32,00 €	-16,00 €	
080802 - Outras	CRISTINA MARIA AZEVEDO	1 500,00 €	8,00 €	8,00 €		

Tipo de despesa	Nome / designação	Despesas orçamentadas [4]	Despesas autorizadas [5]	Despesas pagas [6]	Despesas autorizadas e não pagas [7]=[6]-[5]	Devolução de transferências / subsídios ocorrida no exercício [8]
080802 - Outras	LUÍS MANUEL PINTO CALIXTO	1 500,00 €	8,00 €	8,00 €		
080802 - Outras	CARLA DO AMPARO RIBAS SILVA LOPES	1 500,00 €	16,00 €	16,00 €		
080802 - Outras	MARIA DE FATIMA M. MARTINS FERREIRA	1 500,00 €	16,00 €	16,00 €		
080802 - Outras	MARIA GORETE JESUS PEREIRA	1 500,00 €	8,00 €	8,00 €		
080802 - Outras	ANA CLOTILDE FERNANDES GOMES RODRIGUES	1 500,00 €	8,00 €	8,00 €		
080802 - Outras	CARINA ALEXANDRA GRACIANO TAVARES	1 500,00 €	16,00 €	32,00 €	-16,00 €	
080802 - Outras	MARIA JOÃO DA COSTA FERREIRA	1 500,00 €	8,00 €	8,00 €		
080802 - Outras	PATRICIA GONÇALVES MENDES	1 500,00 €	16,00 €	16,00 €		
080802 - Outras	SÓNIA SOFIA PINTO BRUNHOSO	1 500,00 €	16,00 €	16,00 €		
080802 - Outras	RUI ALEXANDRE DO NASCIMENTO FONTOURA	1 500,00 €	16,00 €	16,00 €		
080802 - Outras	ELISETE DE ALMEIDA MERENCIO	1 500,00 €	16,00 €	16,00 €		
080802 - Outras	RITA SOFIA PEREIRA MORAIS CARVALHO	1 500,00 €	16,00 €	32,00 €	-16,00 €	
080802 - Outras	CARLA MARIA ARAUJO ALVES	1 500,00 €	8,00 €	16,00 €	-8,00 €	
080802 - Outras	RENATA MARIA FREITAS BENTO	1 500,00 €	16,00 €	16,00 €		
080802 - Outras	CARLA ISABEL FERNANDES DA COSTA	1 500,00 €	16,00 €	16,00 €		
080802 - Outras	LILIA MIRIAM GEMELGO ALVES	1 500,00 €	16,00 €	16,00 €		
080802 - Outras	SANDRA REGINA TEIXEIRA PASSAS LUCIANO	1 500,00 €	16,00 €	16,00 €		
080802 - Outras	PAULO JORGE PIRES FERREIRA	1 500,00 €	16,00 €	16,00 €		
080802 - Outras	ROSA ISABEL FONTES TEIXEIRA	1 500,00 €	16,00 €	16,00 €		
080802 - Outras	ROSA ANDREIA CID SEIXAS FILIPE	1 500,00 €	16,00 €	16,00 €		
080802 - Outras	ANA ROSA FERREIRINHA VALVERDE	1 500,00 €	16,00 €	32,00 €	-16,00 €	
080802 - Outras	TERESA RAQUEL FREITAS REBELO	1 500,00 €	8,00 €	8,00 €		
080802 - Outras	SANDRA PAULA ALEIXO MEIRELES PEREIRA	1 500,00 €	8,00 €	8,00 €		
080802 - Outras	ANDREIA SOFIA CARVALHO DA PAZ	1 500,00 €	8,00 €	8,00 €		
080802 - Outras	SARA FILIPA RODRIGUES MARCELO ABAMBRES	1 500,00 €	8,00 €	8,00 €		
080802 - Outras	MARIA DA CONCEIÇÃO DE SÁ UBALDO	1 500,00 €	16,00 €	16,00 €		
080802 - Outras	SOFIA ALEXANDRA DA SILVA LEMOS ARAUJO	1 500,00 €	16,00 €	16,00 €		
080802 - Outras	ODETE DIAS COSTA	1 500,00 €	8,00 €	8,00 €		
080802 - Outras	MARIA DO AMPARO ALVES FIDALGO	1 500,00 €	8,00 €	8,00 €		
080802 - Outras	VANIA ISABEL SILVA MONTEIRO	1 500,00 €	16,00 €	16,00 €		
080802 - Outras	CARLA CRISTINA ANASTACIO DA SILVA	1 500,00 €	16,00 €	16,00 €		
080802 - Outras	Rosa Marília Ferreira Estroia	1 500,00 €	16,00 €	16,00 €		

Tipo de despesa	Nome / designação	Despesas orçamentadas [4]	Despesas autorizadas [5]	Despesas pagas [6]	Despesas autorizadas e não pagas [7]=[6]-[5]	Devolução de transferências / subsídios ocorrida no exercício [8]
080802 - Outras	JOAO LUIS JAIME	1 500,00 €	16,00 €	16,00 €		
080802 - Outras	PATRICIA ISABEL ESTEVES TEIXEIRA	1 500,00 €	16,00 €	16,00 €		
080802 - Outras	NEUZA FILIPA MIGUEL DIAS	1 500,00 €	16,00 €	16,00 €		
080802 - Outras	FÁTIMA MACHADO E MACHADO	1 500,00 €	16,00 €	16,00 €		
080802 - Outras	TÂNIA DANIELA SALGUEIRO DA SILVA	1 500,00 €	8,00 €	8,00 €		
080802 - Outras	ANDREIA ALEXANDRA SERRANO CRUZ DOS SANTOS	1 500,00 €	16,00 €	16,00 €		
080802 - Outras	ANA SOFIA ALEIXO MOURA	1 500,00 €	16,00 €	16,00 €		
080802 - Outras	ISILDA SARA MENDES COSTA GOMES	1 500,00 €	16,00 €	16,00 €		
080802 - Outras	RAQUEL SOFIA MORAIS ALBINO	1 500,00 €	16,00 €	16,00 €		
080802 - Outras	CARINA ALEXANDRA CANHOTO GAVIRES	1 500,00 €	16,00 €	16,00 €		
080802 - Outras	IDALINA MARGARIDA PARREIRA CARVALHAL	1 500,00 €	8,00 €	8,00 €		
080802 - Outras	JÉSSICA RAQUEL DE SOUSA FERREIRA	1 500,00 €	16,00 €	16,00 €		
080802 - Outras	SINDEY MARIA TURIBIO RAMOS	1 500,00 €	16,00 €	16,00 €		
080802 - Outras	RABIAÂ EJARMOUNI	1 500,00 €	16,00 €	16,00 €		
Total Transferências de capital		846 200,00 €	1 026 027,20 €	1 010 768,80 €	15 258,40 €	

Certificação legal de contas

CERTIFICAÇÃO LEGAL DAS CONTAS

RELATÓRIO SOBRE A AUDITORIA DAS DEMONSTRAÇÕES FINANCEIRAS

Opinião com Reservas

Auditámos as demonstrações financeiras anexas da **Câmara Municipal de Mirandela**, que compreendem o balanço em 31 de dezembro de 2020 (que evidencia um total de 64.860.610 euros e um total de fundos próprios de 49.448.932 euros, incluindo um resultado líquido de 1.367.221 euros), a demonstração de resultados por natureza, a demonstração das alterações no património líquido, a demonstração dos fluxos de caixa, relativos ao ano findo naquela data, e o anexo às demonstrações financeiras que incluem um resumo das políticas contabilísticas significativas.

Em nossa opinião, exceto quanto aos possíveis efeitos da matéria referida na secção “Bases para opinião com reservas”, as demonstrações financeiras anexas apresentam de forma verdadeira e apropriada, em todos os aspetos materiais, a posição financeira da **Câmara Municipal de Mirandela** em 31 de dezembro de 2020, o seu desempenho financeiro e os fluxos de caixa relativos ao ano findo naquela data de acordo com o Sistema de Normalização Contabilística para as Administrações Públicas.

Bases para a opinião com Reservas

Sem prejuízo das regularizações efetuadas aos investimentos em curso, os quais incluíam também Bens de Domínio Público, pelo facto de não existir um inventário exaustivo desses bens limita-nos quanto à formação da opinião sobre a suficiência do valor expresso na respetiva rubrica. De sublinhar, no entanto, que determinados Bens de Domínio Público são de mensuração indeterminada face à circunstância de não poder ser projetada com fiabilidade a sua vida económica útil.

A nossa auditoria foi efetuada de acordo com as Normas Internacionais de Auditoria (ISA) e demais normas e orientações técnicas e éticas da Ordem dos Revisores Oficiais de Contas. As nossas responsabilidades nos termos dessas normas estão descritas na secção “Responsabilidades do auditor pela auditoria das demonstrações financeiras” abaixo. Somos independentes da Entidade nos termos da lei e cumprimos os demais requisitos éticos nos termos do código de ética da Ordem dos Revisores Oficiais de Contas.

Estamos convictos de que a prova de auditoria que obtivemos é suficiente e apropriada para proporcionar uma base para a nossa opinião com reservas.



1

Ênfases

A leitura da informação financeira deverá levar em consideração que o Município passou a adotar o Sistema de Normalização Contabilística para as Administrações Públicas (SNC-AP) com efeitos reportados a 1 de janeiro de 2020, conforme previsto no n.º 1 do art.º 18º do Decreto-Lei n.º 192/2015 de 13 de setembro, na sua redação dada pelo Decreto-Lei n.º 85/2016 de 21 de dezembro, não tendo aqueles efeitos sido adiados conforme previsto no art.º 350º da Lei n.º 75-B/2020 de 31 de dezembro. A adoção deste normativo traduz-se em diferenças na relevação contabilística com expressão ao nível dos resultados e do património o que prejudica a característica da comparabilidade relativamente aos valores do ano anterior, que não foram reexpressados de acordo com o novo normativo.

Chamamos à atenção para o facto de as regularizações e ajustamentos efetuados na rubrica de Investimentos em curso ter permitido catalogar esses elementos patrimoniais de acordo, com a sua natureza, nas diferentes contas de ativos fixos tangíveis e de Bens do Domínio Público e simultaneamente, ter permitido o reconhecimento das depreciações pelo seu uso e em conformidade com a expectativa da sua vida económica útil. Tal circunstância, nos termos das divulgações feitas no Anexo permitirá uma interpretação compreensiva e mais rigorosa da estrutura patrimonial do Município.

Apesar do artigo 4.º do Decreto-Lei n.º 192/2015, de 11 de setembro estabelecer a obrigatoriedade de implementar o sistema de contabilidade de gestão e o mesmo se encontrar formalmente implementado, não obtivemos evidência sobre a sua operacionalidade e fornecimento das informações relevantes com carácter oportuno.

Chamamos à atenção para o facto de, não obstante as divulgações feitas no Anexo, ter sido alterado o método de reconhecimento contabilístico das participações financeiras do Município de carácter qualificado. O referido método (Equivalência Patrimonial) reflete o valor das participações no Capital Próprio das participadas, embora, no caso da AIN, o valor da participação estar sobrevalorizado pelo facto de as contas dessa participada não refletirem o valor da participação no MIC de acordo com o Método da Equivalência Patrimonial.

Os ativos produzidos e/ou construídos por Administração direta (executados com meios do Município) são valorizados em função dos consumos de existências não lhes sendo imputados os consumos de mão-de-obra, equipamentos e os outros gastos gerais que são suportados. Não obstante o efeito de tais diferenças não ser materialmente relevante não cumpre com o estabelecido no normativo contabilístico aplicável (SNC-AP).

Conforme divulgado no Relatório de Gestão e no Anexo às demonstrações financeiras, na sequência da pandemia COVID-19, o Município tomou um conjunto de medidas tendentes à minimização dos riscos e ao

reforço da monitorização da atividade. No âmbito das medidas de combate à pandemia COVID-19 o Município realizou investimentos quer de proteção quer de apoio a munícipes e empresas num valor global de aproximadamente € 1.300.000,00.

A nossa opinião não é modificada em relação a esta matéria.

Responsabilidades do órgão de gestão pelas demonstrações financeiras

O órgão de gestão é responsável pela:

- preparação de demonstrações financeiras que apresentem de forma verdadeira e apropriada a posição financeira, o desempenho financeiro e os fluxos de caixa da Entidade de acordo com o SNC-AP;
- elaboração do relatório de gestão nos termos legais e regulamentares aplicáveis;
- criação e manutenção de um sistema de controlo interno apropriado para permitir a preparação de demonstrações financeiras isentas de distorção material devida a fraude ou erro;
- adoção de políticas e critérios contabilísticos adequados nas circunstâncias; e
- avaliação da capacidade da Entidade de se manter em continuidade, divulgando, quando aplicável, as matérias que possam suscitar dúvidas significativas sobre a continuidade das atividades.

Responsabilidades do auditor pela auditoria das demonstrações financeiras

A nossa responsabilidade consiste em obter segurança razoável sobre se as demonstrações financeiras como um todo estão isentas de distorções materiais devido a fraude ou a erro, e emitir um relatório onde conste a nossa opinião. Segurança razoável é um nível elevado de segurança, mas não é uma garantia de que uma auditoria executada de acordo com as ISA detetará sempre uma distorção material quando exista. As distorções podem ter origem em fraude ou erro e são consideradas materiais se, isoladas ou conjuntamente, se possa razoavelmente esperar que influenciem decisões económicas dos utilizadores tomadas com base nessas demonstrações financeiras.

Como parte de uma auditoria de acordo com as ISA, fazemos julgamentos profissionais e mantemos ceticismo profissional durante a auditoria e também:

- identificamos e avaliamos os riscos de distorção material das demonstrações financeiras, devido a fraude ou a erro, concebemos e executamos procedimentos de auditoria que respondam a esses riscos, e obtemos prova de auditoria que seja suficiente e apropriada para proporcionar uma base para

a nossa opinião. O risco de não detetar uma distorção material devido a fraude é maior do que o risco de não detetar uma distorção material devido a erro, dado que a fraude pode envolver conluio, falsificação, omissões intencionais, falsas declarações ou sobreposição ao controlo interno;

- obtemos uma compreensão do controlo interno relevante para a auditoria com o objetivo de conceber procedimentos de auditoria que sejam apropriados nas circunstâncias, mas não para expressar uma opinião sobre a eficácia do controlo interno da Entidade;
- avaliamos a adequação das políticas contabilísticas usadas e a razoabilidade das estimativas contabilísticas e respetivas divulgações feitas pelo órgão de gestão;
- concluímos sobre a apropriação do uso, pelo órgão de gestão, do pressuposto da continuidade e, com base na prova de auditoria obtida, se existe qualquer incerteza material relacionada com acontecimentos ou condições que possam suscitar dúvidas significativas sobre a capacidade da Entidade para dar continuidade às suas atividades. Se concluirmos que existe uma incerteza material, devemos chamar a atenção no nosso relatório para as divulgações relacionadas incluídas nas demonstrações financeiras ou, caso essas divulgações não sejam adequadas, modificar a nossa opinião. As nossas conclusões são baseadas na prova de auditoria obtida até à data do nosso relatório. Porém, acontecimentos ou condições futuras podem levar a que a Entidade descontinue as suas atividades;
- avaliamos a apresentação, estrutura e conteúdo global das demonstrações financeiras, incluindo as divulgações, e se essas demonstrações financeiras representam as transações e os acontecimentos subjacentes de forma a atingir uma apresentação apropriada;
- comunicamos com os encarregados da governação, entre outros assuntos, o âmbito e o calendário planeado da auditoria, e as conclusões significativas da auditoria incluindo qualquer deficiência significativa de controlo interno identificado durante a auditoria.

A nossa responsabilidade inclui ainda a verificação da concordância da informação constante do relatório de gestão com as demonstrações financeiras.

RELATO SOBRE OUTROS REQUISITOS LEGAIS E REGULAMENTARES

Sobre as demonstrações orçamentais

Auditamos as demonstrações orçamentais anexas da Entidade que compreendem a demonstração do desempenho orçamental, a demonstração da execução orçamental da receita (que evidencia um total de receita cobrada líquida de 24.951.465 euros), a demonstração da execução orçamental da despesa (que

evidencia um total de despesa paga líquida de reposições de 24.683.625 euros) e a demonstração de execução do plano plurianual de investimentos relativas ao exercício findo em 31 de dezembro de 2020.

O Órgão de gestão é responsável pela preparação e aprovação das demonstrações orçamentais no âmbito da prestação de contas da entidade. A nossa responsabilidade consiste em verificar que foram cumpridos os requisitos de contabilização e relato previstos na Norma de Contabilidade Pública (NCP) 26 do Sistema de Normalização Contabilística para as Administrações Públicas.

Em nossa opinião, as demonstrações orçamentais anexas estão preparadas, em todos os aspetos materiais, de acordo com a NCP 26 do Sistema de Normalização Contabilística para as Administrações Públicas.

Sobre o relatório de gestão

Em nossa opinião, o relatório de gestão foi preparado de acordo com as leis e regulamentos aplicáveis em vigor e a informação nele constante é coerente com as demonstrações financeiras auditadas e demonstrações orçamentais, não tendo sido identificadas incorreções materiais.


Bragança, 23 de abril de 2021



Fernando José Peixinho de Araújo Rodrigues (ROC n.º 1047)
em representação da S.R.O.C. n.º 92 – Fernando Peixinho & José Lima, SROC, Lda.

Mirandela, 20 de abril de 2021.

A Presidente da Câmara Municipal;




Júlia Maria de Almeida Lima e Sequeira Rodrigues

O Vice-Presidente em Regime de Tempo Inteiro;



Orlando Ferreira Pires

A Vereadora em Regime de Tempo Inteiro;



Vera Cristina Quintela Pires Preto

O Vereador em Regime de Tempo Inteiro;



José Miguel Romão Cunha

A Vereadora em Regime de Não Permanência;



Deolinda do Céu Lavandeira Ricardo

O Vereador em Regime de Não Permanência;



Manuel Carlos Pereira Rodrigues

O Vereador em Regime de Não Permanência;



Sílvio António dos Santos